

www.qdb.qa



الدليل الإرشادي الخاص بالشركات الصغيرة والمتوسطة

2024*



* يرجى العلم بأنه سيتم تحديث الدليل دوريًا. للاطلاع على النسخ الجديدة، قم بزيارة موقعنا الإلكتروني.

3	□ هدف الدليل
4	□ ما هي الأسئلة التي يجب عليها الدليل الإرشادي؟
5	□ القوانين واللوائح التنفيذية الرئيسية المرتبطة بدورة حياة الشركة
11	□ رموز استخدام الدليل الإرشادي
12	□ دليل إجراءات الأعمال في قطر وفقاً لدورة حياة الشركة

إنّ الغرض من المعلومات الواردة في هذا العرض للدليل الإرشادي الخاص بالشركات الصغيرة والمتوسطة هو توفير معلومات عامة لا غير. وعلى الرغم من سعي بنك قطر للتنمية إلى تحديث المحتوى باستمرار، إلا أن الطبيعة الديناميكية للقوانين واللوائح والإجراءات قد تؤدي إلى تغييرات تؤثر على دقة بعض المعلومات مع مرور الوقت. وليس المقصود أن يكون هذا الدليل بمثابة مشورة استثمارية أو أي شكل آخر من أشكال المشورة المهنية أو القانونية ولا ينبغي الاعتماد عليها على هذا الأساس. لا يقدم بنك قطر للتنمية أي تعهدات أو ضمانات من أي نوع، صريحة كانت أم ضمنية، حول اكتمال المعلومات الواردة في هذا المنشور أو دقتها أو موثوقيتها أو ملاءمتها أو توفرها. بالتالي فإن أي اعتماد على هذه المعلومات هو على مسؤولية القارئ الشخصية، وبالتالي لا يتحمل البنك أو أي جهة حكومية وارد بالدليل مسؤولية عن أي خسارة أو ضرر ينشأ عن استخدام هذه البيانات، ولا يمثل هذا الدليل بديل عن المشورة القانونية أو المهنية.

لذا ينصح البنك باستمرار مراجعة المواقع الرسمية للجهات ذات الصلة للوصول إلى تفاصيل الخدمات والإجراءات، وأيضا للإلمام بالتعديلات الحديثة التي قد تطرأ على الإجراءات والقرارات الرسمية، وأي تغييرات أخرى تطرأ على الرسوم أو المستندات المطلوبة، والمدد الزمنية للإجراءات. يعرض الدليل كذلك لكثير من الروابط الخارجية المرتبطة بالقوانين والجهات والإجراءات وغير ذلك وفي حين تم تحديث هذه الروابط في يونيو 2024. إلا أنه لا يمكننا ضمان توفر هذه الموارد الخارجية أو دقتها. فمن الممكن أن يصبح بعض هذه الروابط قديماً أو غير صالح في المستقبل.



إخلاء
مسؤولية

هدف الدليل

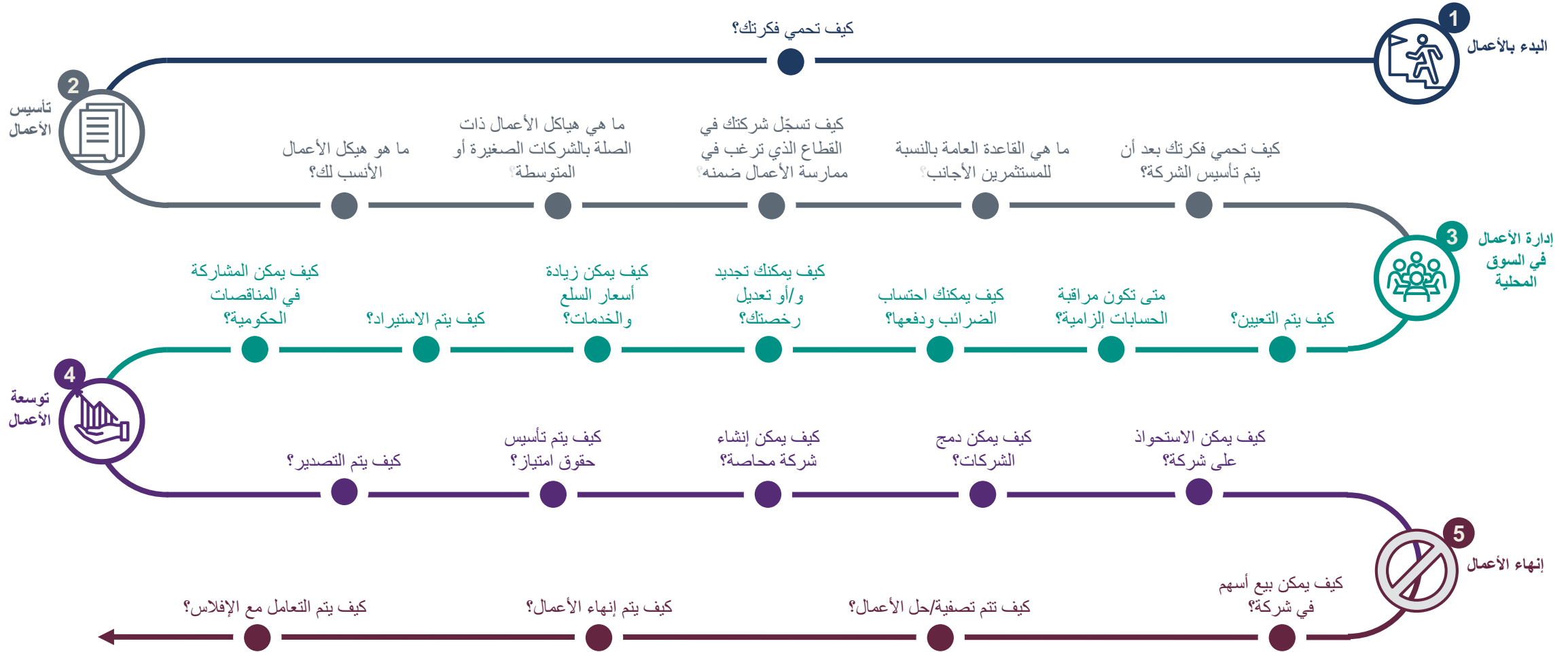
يهدف هذا الدليل إلى توفير معلومات شاملة حول الإجراءات والسياسات المرتبطة بالشركات في قطر عبر المراحل المختلفة لنشأة ونمو الشركات (دورة حياة الشركة)، بداية من مرحلة ما قبل تأسيس الشركة وحماية الأفكار وحقوق الملكية، ومرورا بمرحلة تأسيس الشركات، ثم مرحلة نموها وتوسعها، وأخير مرحلة إغلاق/بيع الشركة إن وجد. حيث يوفر الدليل لمحة تفصيلية عن الإجراءات المرتبطة بكافة المراحل المذكورة والمستندات المطلوبة، فضلا عن التكاليف/الرسوم ذات الصلة. وهو ما يوفر معلومات قيمة سواء لأصحاب الأعمال أو الراغبين في تأسيس شركات جديدة.

هل ينطبق التعريف الوطني للشركات الصغيرة والمتوسطة على شركتك؟

صُمم هذا الدليل الإرشادي في المقام الأول لرواد الأعمال الطموحين والشركات القائمة متناهية الصغر والصغيرة ومتوسطة الحجم. يتم تصنيف الشركات الصغيرة والمتوسطة ما بين شركات متناهية الصغر وصغيرة ومتوسطة استنادًا إلى التعريف الوطني القطري للشركات الصغيرة والمتوسطة. ويعتمد هذا التصنيف على عدد الأشخاص الذين توظفهم الشركة وإجمالي حجم المبيعات/الإيرادات السنوي للشركة بالمليون ريال قطري كما يرد أدناه:

متوسطة	صغيرة	متناهية الصغر	المعايير
51 - 250	11 - 50	1 - 10	عدد الموظفين
20 - 100	1 - أقل من 20	أقل من 1	الإيراد السنوي (بالمليون ريال قطري)

ما هي الأسئلة التي يجب عليها الدليل الإرشادي؟



القوانين واللوائح التنفيذية الرئيسية المرتبطة بدورة حياة الشركة

ما هي اللوائح التنفيذية ذات الصلة بقوانين الشركات الصغيرة والمتوسطة؟
يُرجى النقر على اللائحة التنفيذية التي تهتمك للاطلاع على نصّها الكامل.

القانون	اللوائح التنفيذية ذات الصلة	السلطة التنظيمية
قانون رقم 8 لسنة 2021 بتعديل بعض احكام قانون رقم 11 لسنة 2015 بشأن الشركات التجارية	لا يوجد	وزارة التجارة والصناعة
قانون رقم 25 لسنة 2005 بشأن السجل التجاري	<ul style="list-style-type: none"> قرار وزير التجارة والصناعة رقم 47 لسنة 2005 بتحديد رسوم الخدمات التي تؤدّيها وزارة التجارة والصناعة قرار وزير التجارة والصناعة رقم 148 لسنة 2007 بإصدار اللائحة التنفيذية للقانون رقم 25 لسنة 2005 بشأن السجل التجاري 	وزارة التجارة والصناعة
قانون رقم 30 لسنة 2006 بشأن براءات الاختراع	<ul style="list-style-type: none"> قرار أميري رقم 20 لسنة 2014 بشأن الهيكل التنظيمي لوزارة التجارة والصناعة (متوفّر باللغة العربية فقط) 	وزارة التجارة والصناعة
قانون رقم 27 لسنة 2006 بإصدار قانون التجارة	لا يوجد	وزارة التجارة والصناعة
قانون رقم 22 لسنة 2004 بإصدار القانون المدني	<ul style="list-style-type: none"> لا تنطبق 	*وزارة العدل، وزارة التجارة والصناعة
قانون رقم 7 لسنة 2002 بشأن حقوق المؤلف والحقوق المجاورة	<ul style="list-style-type: none"> قرار أميري رقم 20 لسنة 2014 بشأن الهيكل التنظيمي لوزارة التجارة والصناعة (متوفّر باللغة العربية فقط) قرار رقم 410 لسنة 2014 بشأن رسوم الخدمات المتعلقة بحقوق الملكية الفكرية 	وزارة العدل
قانون رقم 24 لسنة 2018 بشأن ضريبة الدخل	<ul style="list-style-type: none"> قرار رقم 39 لسنة 2019 بإصدار اللائحة التنفيذية للقانون رقم 24 لسنة 2018 بشأن ضريبة الدخل 	وزارة المالية

(*): يخضع هذا القانون للتنظيم من جانب مختلف الوزارات نظراً لنطاقه الواسع، حيث يشمل عدداً من المجالات مثل القوانين التعاقدية العامة والمسؤوليات التقصيرية والرهون العقارية وحقوق الملكية والميراث، إلخ. وتضطلع السلطات التنظيمية المذكورة هنا بأقسام القانون المنطبق على الشركات الصغيرة والمتوسطة.

القوانين واللوائح التنفيذية الرئيسية المرتبطة بدورة حياة الشركة

ما هي اللوائح التنفيذية ذات الصلة بقوانين الشركات الصغيرة والمتوسطة؟
يُرجى النقر على اللائحة التنفيذية التي تهتمك للاطلاع على نصّها الكامل.

القانون	اللوائح التنفيذية ذات الصلة	السلطة التنظيمية
قانون رقم 5 لسنة 2005 بشأن حماية الأسرار التجارية	لا يوجد	وزارة التجارة والصناعة
قانون رقم 21 لسنة 2015 بشأن الكفالة لتنظيم دخول الوافدين وخروجهم وإقامتهم في قطر	لا يوجد	وزارة الداخلية
قانون رقم 9 لسنة 2002 بشأن العلامات والبيانات والأسماء التجارية	• قرار أميري رقم 20 لسنة 2014 بشأن الهيكل التنظيمي لوزارة التجارة والصناعة (متوفّر باللغة العربية فقط)	وزارة التجارة والصناعة
قانون رقم 4 لسنة 2008 بشأن إيجار العقارات	لا يوجد	وزارة البلدية
قانون رقم 1 لسنة 2019 بشأن استثمار رأس المال الأجنبي في النشاط الاقتصادي القطري	لا يوجد	وزارة التجارة والصناعة
قانون رقم 40 لسنة 2002 بشأن الجمارك	• قرار مجلس الوزراء رقم 21 لسنة 2004 • قرار مجلس الوزراء رقم 9 لسنة 2013 بتعديل بعض أحكام القرار رقم 21 لسنة 2004 (متوفّر باللغة العربية فقط)	وزارة المالية – الهيئة العامة للجمارك
قانون رقم (17) لسنة 2011 بشأن التدابير الحدودية لحماية حقوق الملكية الفكرية	لا يوجد	وزارة التجارة والصناعة – الهيئة العامة للجمارك
قانون رقم (20) لسنة 2006 بإصدار قانون (نظام) التنظيم الصناعي الموحد لدول مجلس التعاون لدول الخليج العربية	• قرار وزير الطاقة والصناعة رقم (4) لسنة 2009 بإصدار اللائحة التنفيذية لقانون (نظام) التنظيم الصناعي الموحد لدول مجلس التعاون لدول الخليج العربية	وزارة التجارة والصناعة

القوانين واللوائح التنفيذية الرئيسية المرتبطة بدورة حياة الشركة

ما هي اللوائح التنفيذية ذات الصلة بقوانين الشركات الصغيرة والمتوسطة؟
يُرجى النقر على اللائحة التنفيذية التي تهتمك للاطلاع على نصّها الكامل.

القانون	اللوائح التنفيذية ذات الصلة	السلطة التنظيمية
قانون رقم 8 لسنة 2002 وتعديله بشأن الوكالات التجارية	لا يوجد	وزارة التجارة والصناعة
قانون رقم 14 لسنة 2004 بإصدار قانون العمل	لا يوجد	وزارة العمل
قانون رقم 24 لسنة 2002 وتعديله بشأن التقاعد والمعاشات	لا يوجد	الهيئة العامة للتقاعد والتأمينات الاجتماعية
قانون رقم 4 لسنة 2007 بشأن مدّ الحماية التأمينية لمواطني دول مجلس التعاون الخليجي العاملين خارج دولهم في أي دولة عضو	لا يوجد	الدول الأعضاء في مجلس التعاون الخليجي
قانون رقم 30 لسنة 2004 بشأن تنظيم مهنة تدقيق الحسابات	قرار وزير الأعمال والتجارة رقم 18 لسنة 2012 بإصدار اللائحة التنفيذية للقانون رقم 30 لسنة 2004 بشأن تنظيم مهنة التدقيق	وزارة التجارة والصناعة
قانون رقم (10) لسنة 2020 بشأن حماية الرسوم والنماذج الصناعية	لا يوجد	وزارة التجارة والصناعة
قانون رقم (24) لسنة 2015 بإصدار قانون تنظيم المناقصات والمزايدات	قرار مجلس الوزراء رقم 11 لسنة 2022 بتعديل بعض أحكام القرار رقم 24 لسنة 2015	وزارة المالية

القوانين واللوائح التنفيذية الرئيسية المرتبطة بدورة حياة الشركة

ما هو الإطار التنظيمي الملائم للقطاعات التي ستتطرق إليها مجموعة الأدوات؟
أنقر على القانون الذي يهّمك للاطلاع على نصّه الكامل.

القوانين ذات الصلة بالشركات الصغيرة والمتوسطة

قانون رقم 23 لسنة 2015 بشأن تنظيم المدارس الخاصة
(تحت تنظيم - وزارة التعليم والتعليم العالي)

قانون رقم 1 لسنة 2014 بشأن تنظيم دور الحضانه
(تحت تنظيم وزارة التعليم والتعليم العالي)

قانون رقم 5 لسنة 2015 بشأن المحال التجارية والصناعية والعامّة
المماثلة والباعة المتجولين
(تحت تنظيم - وزارة التجارة والصناعة)

قانون رقم 8 لسنة 1990 بشأن تنظيم ومراقبة الأطعمة المعده للاستهلاك من
قبل الناس
(تحت تنظيم - وزارة الصحة العامة ووزارة البلدية)

مرسوم بقانون رقم 34 لسنة 2006 بإصدار قانون الاتصالات
(تحت تنظيم - هيئة تنظيم الاتصالات)

اللوائح التنفيذية ذات الصلة بالشركات الصغيرة والمتوسطة

لا تنطبق

لا تنطبق

قرار وزير الأعمال والتجارة رقم 239 لسنة 2011 بإصدار تراخيص
مؤقتة للمحلات التجارية في المناطق السكنية

قرار رقم 3 لسنة 2014 بشأن تخزين الأطعمة وتقديمها

قرار رقم 42 لسنة 2014 بإنشاء هيئة تنظيم الاتصالات

التعليم (المدارس الخاصة ودور
الحضانه)

الأطعمة والمشروبات
(المطاعم وخدمات توريد الطعام)

التكنولوجيا
(أنشطة برمجة الكمبيوتر وخدمات
المعلومات)

القوانين واللوائح التنفيذية الرئيسية المرتبطة بدورة حياة الشركة

ما هو الإطار التنظيمي الملائم للقطاعات التي ستتطرق إليها مجموعة الأدوات؟
أنقر على القانون الذي يهّمك للاطلاع على نصّه الكامل.

القوانين ذات الصلة بالشركات الصغيرة والمتوسطة

قانون رقم 11 لسنة 1982 بشأن تنظيم المؤسسات العلاجية
(تحت تنظيم - وزارة الصحة العامة)

اللوائح التنفيذية ذات الصلة بالشركات الصغيرة والمتوسطة

لا تنطبق

الرعاية الصحية (المستشفيات
والأنشطة الطبية وممارسات طب
الأسنان والصيدليات)

قانون رقم 6 لسنة 2012 بشأن تنظيم السياحة
(تحت تنظيم - وزارة التجارة والصناعة)

قرار وزاري رقم 341 لسنة 2016 بشأن المتطلبات والقواعد الواجب
توافرها في المحلات التي تقدم خدمة تدخين التبغ ومشتقاته (الشيخة)

لا تنطبق

السياحة (الفنادق والشقق الفندقية
ومكاتب تنظيم الرحلات السياحية
ووكالات السفر)

قانون رقم 26 لسنة 2006 بشأن تنظيم وكالات السفر الجوي
(تحت تنظيم - إدارة النقل الجوي وشؤون المطارات، الهيئة العامة للطيران
المدني)

قرار رقم 4 لسنة 2005 بإصدار اللائحة التنفيذية لقانون
حماية البيئة

التصنيع

قانون رقم 30 لسنة 2002 بشأن حماية البيئة
(تحت تنظيم - المجلس الأعلى للبيئة والمحميات الطبيعية)

الرموز

يعبر هذا الرمز عن "الصفحة الرئيسية"، وبالنقر عليه فإنه ينقلك إلى بداية الدليل الإرشادي، وتحديداً إلى الصفحة 12 التي تحمل عنوان "دليل إجراءات الأعمال في قطر وفقاً لدورة حياة الشركة".



يستخدم هذا الرمز للعودة إلى بداية الفصل ذي الصلة.



بعد زيارة أي رابط داخلي، يمكن الضغط على هذا الرمز للعودة إلى الصفحة التي تحتوي على المادة الأصلية.



يستخدم هذا الرمز عند تقديم نصائح إلى القاريء سواء تعلقت بمحاذير عامة، أو تقديم توصيات تستهدف تلافي مشكلات متكررة يقع بها رواد الأعمال.



دليل إجراءات الأعمال في قطر وفقا لدورة حياة الشركة

تطرح مرحلة البدء مخاوف كثيرة لا بد من أخذها في الاعتبار، بما فيها كيفية حماية فكرة عملك	1. حماية فكرة أعمالك	
يفرض كل قطاع اقتصادي متطلبات مختلفة لتأسيس الأعمال وتسجيلها	2. تأسيس الأعمال	
بعد تأسيس الأعمال، يتحول تركيزك نحو النمو من حيث الحجم والربحية	3. إدارة الأعمال في السوق المحلية	
يقرر أصحاب الأعمال في هذه المرحلة ما إذا كانوا سيقومون بتوسعة الشركة أو سيبقونها مستقرة ومربحة	4. توسعة الأعمال	
قد يقرر أصحاب الأعمال إنهاء هذه الأخيرة إذا لم تكن ناجحة أو لأسباب عدة أخرى	5. إنهاء الأعمال والإفلاس	

دليل إجراءات الأعمال في قطر وفقا لدورة حياة الشركة





أيُّ من تلك الأسئلة/الخطوات يهَمُّك حاليًّا؟

يُرجى النقر على صفحة السؤال/الخطوة للاطلاع على الإجراء (الإجراءات) ذات الصلة.

الصفحة

السؤال

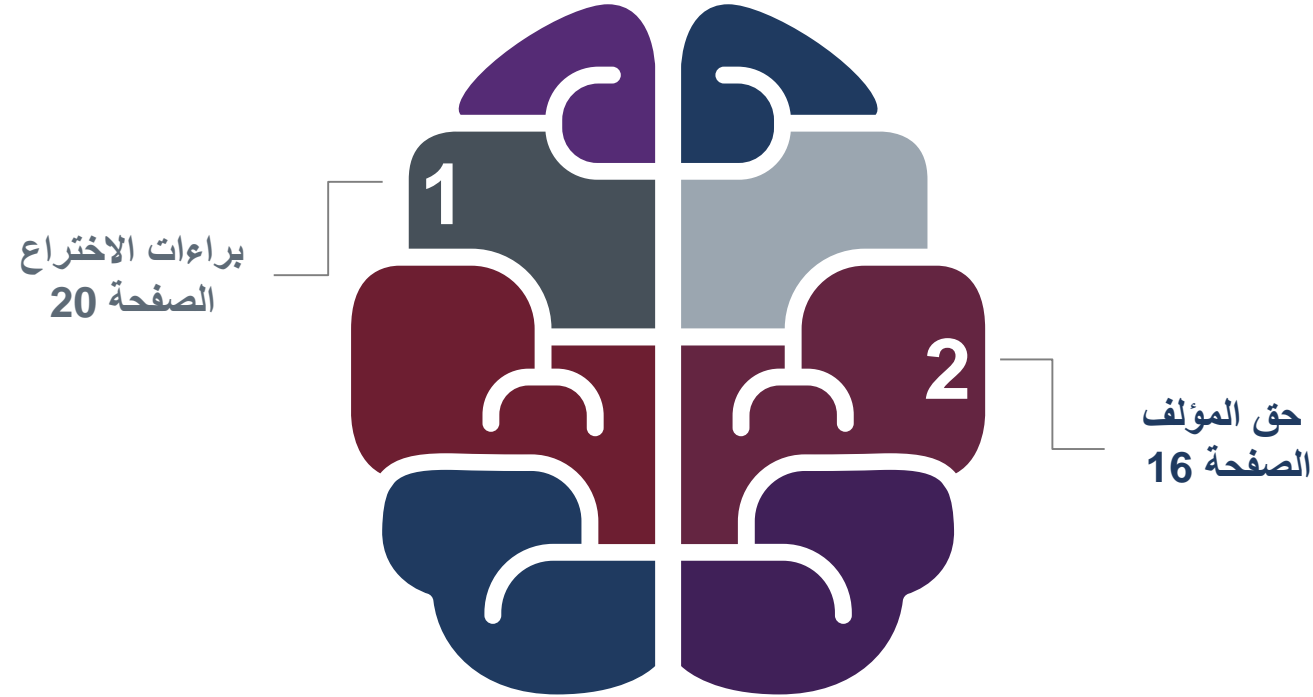
15

1 كيف يمكنك حماية ملكيتك الفكرية؟



كيف تحمي ملكيتك الفكرية؟

يحدّد القانون القطري طرقاً عدة لحماية فكرتك. يُرجى النقر على كلّ ممّا يلي للاطلاع على الإجراء اللازم لحماية فكرتك/عملك.



- من المهم طلب مشورة الخبراء في ما يتعلق بحقوق الملكية الفكرية والتسجيل.
- تقدم مؤسسات كثيرة خدمات الملكية الفكرية، ومنها خدمة الملكية الفكرية (IP) التي تقدمها مؤسسة قطر والتي تساعد المخترعين القطريين والشركات الناشئة المحلية القائمة على التكنولوجيا في كل خطوة من خطواتها، من تطوير براءات الاختراع إلى التغلب على العقبات الفنية وتلك المتصلة بالملكية الفكرية لتسويق تقنياتها.

• يرجى زيارة الرابط التالي للحصول على معلومات إضافية: <https://www.qf.org.qa/>



ما هو؟

حماية الملكية الفكرية للشركة

- **التعريف:** حق المؤلف هو أحد حقوق الملكية الفكرية وهو يُمنح حصراً لمبتكر أي عمل إبداعي أصلي (من المصنفات الفنية والأدبية والعلمية) أو لوكيله من أجل طباعة المصنف الأصلي أو نشره أو تأديته أو تسجيله، بغض النظر عن شكله أو نوعيته أو قيمته أو طريقة التعبير عنه أو الغرض من تأليفه.
- **لماذا يُعتبر مهماً؟** تشتمل مزايا تسجيل حق المؤلف على إنشاء سجل عام يُثبت ملكية صاحب حق المؤلف وحقه في استخدام المصنفات، بما في ذلك الحقوق المالية. وفي حال نشوء نزاع يتعلّق بالمؤلف الأصلي، يمكن للشركة الصغيرة أو المتوسطة أن تُرفق بمطالبتها شهادة إيداع المصنّف كدليل، حيث تدعم هذه الأخيرة المطالبة بأنّها المؤلف الأصلي.

• **الاتفاقية ذات الصلة:** إنّ قطر دولة عضو في اتفاقية برن لحماية المصنّفات الأدبية والفنية. وتبعاً لهذه الاتفاقية، يجب على الدول الأعضاء أن تُقرّ أنّ حماية حق التأليف المتاحة في إحداها تسري في أيّ من الدول الأعضاء الأخرى أو فيها كلّها. وبالتالي فإنّ المصنّف المحمي بموجب حق المؤلف في دولة قطر لصالح المؤلف يحظى بالإقرار والحماية نفسها في كافة الدول الأطراف الموقعة على الاتفاقية، وذلك من دون الحاجة إلى تسجيل حق المؤلف في كلّ من الدول الأعضاء.

• **ما هي أحكام القانون؟** القانون رقم (7) لسنة 2002 بشأن حماية حق المؤلف والحقوق المجاورة (المشار إليه في ما يلي بـ "القانون القطري لحماية حق المؤلف والحقوق المجاورة"). يُرجى [النقر هنا](#) للتوجه إلى الصفحة 17 والإطلاع على فئات المصنّفات المحميّة.

• **كيف تسجّل حق المؤلف؟** يُرجى [النقر هنا](#) للتوجه إلى الصفحة 18.

• **ما هي الحقوق المالية ذات الصلة؟** يُرجى [النقر هنا](#) للتوجه إلى الصفحة 19.



ما هي أحكام القانون؟

- تعدد المادة 2 من القانون القطري لحماية حق المؤلف والحقوق المجاورة الفئات التالية من المصنّفات المحميّة:

مصنّفات تصميم الحركات الإيقاعية والتمثيل الإيماني	المصنّفات الموسيقية، سواء كانت مصحوبة بكلمات أو بدونها	المؤلفات المسرحية والمسرحيات الموسيقية	المصنّفات التي تُلقى شفاهةً كالمحاضرات والخطب والمواعظ وما يماثلها، كالأشعار والأناشيد	الكتب والكتيبات وغيرها من المواد المكتوبة
برامج الحاسب الآلي	مصنّفات الرسم والتصوير بالخطوط والألوان، والعمارة والنحت*	مصنّفات الفنون التطبيقية، سواء أكانت حرفية معدة يدويًا أو صناعيًا	المصنّفات الفوتوغرافية أو ما يماثلها	المصنّفات السمعية والبصرية

- تتيح الحقوق الممنوحة لصاحب حق المؤلف لهذا الأخير حصراً القدرة على إنتاج العمل من جديد و/أو ترجمته و/أو إعداد مقتطفات منه و/أو توزيعه و/أو تأجيره و/أو تأديته و/أو تحدّث عنه.
- يدوم هذا الحق طيلة عمر المؤلف ولمدة 50 عامًا منذ اليوم الأول من السنة التقويمية التي تلي وفاته. وفي حال اللجوء إلى القضاء لإنفاذ حقوق المؤلف، فإنّ شهادة الإيداع المذكورة أعلاه تشكّل دليلاً على صحة البيانات الواردة فيها، ويقع عبء إثبات خلاف ذلك على أي طرف آخر. ولهذا السبب، يُنصح بطلب الحصول على شهادة إيداع لحقوق المؤلف.

(*): بما في ذلك الفنون الزخرفية والحفر والتصاميم والمخططات والمجسمات الجغرافية والطبوغرافية الثلاثية الأبعاد.

كيف تُسجّل حق المؤلف؟

خطوات ما قبل التسجيل

ما من إجراءات مطلوبة قبل التسجيل، ولكن، في حال كانت الشركة كياناً أجنبياً، يتوجب حينئذٍ التعامل مع وكيل ليتخذ خطوات ما قبل التسجيل باسم الكيان.

- لا يفرض القانون القطري لحماية حق المؤلف والحقوق المجاورة تسجيل هذا الحق، حيث أنّ هذا الأخير يُمنح تلقائياً الحماية منذ لحظة إنشاء المصنف باعتباره وسيلة تعبير ثابتة، "ولا يكون لعدم الإيداع أي أثر بالنسبة لمتع المصنف أو الحق المجاور بالحماية المقررة بموجب أحكام هذا القانون" (المادة 45 من القانون القطري لحماية حق المؤلف والحقوق المجاورة). يجوز للمؤلف أن يودع أعماله ومواده لدى إدارة حماية حقوق الملكية الفكرية بوزارة التجارة والصناعة، وفي حال استيفاء جميع الشروط المنصوص عليها في القانون القطري لحق المؤلف، تمنح الشهادة لهذا الأخير. وتشكل الشهادة دليلاً على صحة البيانات التي تحتوي عليها ويجوز للأطراف الثالثة إثبات عكسها.
- **الإجراءات:** يتم ذلك من خلال تقديم طلب إيداع حق مؤلف، من خلال الخدمات الإلكترونية على موقع وزارة التجارة والصناعة ([وزارة التجارة والصناعة – MOCI](#))
 - تسجيل الدخول بإدخال اسم المستخدم وكلمة المرور.
 - اختيار خدمة "إصدار شهادة إيداع وحفظ الحقوق" من قائمة "خدمات حقوق المؤلف".
 - قراءة التعليمات العامة، ثم الضغط على "موافق".
 - إدخال بيانات مقدم الطلب، ثم الضغط على "التالي".
 - استكمال كافة البيانات المطلوبة إلكترونياً وإرفاق المستندات اللازمة.
 - مراجعة ملخص بيانات الطلب، ثم الإقرار بصحة البيانات وتقديم الطلب.
 - سداد الرسوم المقررة ثم طباعة الشهادة.
- **الرسوم:** 50 ريالاً قطرياً للطلاب، و100 ريال قطري للأفراد و400 ريال قطري للشركات، و500 ريال قطري للمؤسسات التعليمية والبحثية.
- **مدة معالجة الطلب:** 3 إلى 7 أيام لإصدار شهادة إيداع المصنّفات.

(*): بما في ذلك الفنون الزخرفية والحفر والتصاميم والمخططات والمجسمات الجغرافية والطبوغرافية الثلاثية الأبعاد..

ما هي الحقوق المالية ذات الصلة؟

- تنص المادة 8 من قانون حماية حق المؤلف والحقوق المجاورة على أنه "للمؤلف أن ينقل أيًا من حقوقه المالية الواردة في هذا القانون، إلى شخص أو أشخاص آخرين ويُشترط لإتمام ذلك أن يكون نقل الحق مكتوباً، وأن يحدد صراحة كل حق يكون محلاً للتصرف على حدة، مع بيان مدى ذلك التصرف أو النقل، والغرض منه ومدته ومكانه." ويوصى دائماً بطلب المشورة القانونية من الخبراء قبل التفاوض على اتفاقٍ ما، تبعاً للإجراءات أدناه.
- وعلاوة على ذلك، يكون للمؤلف أو مالك حقوق المؤلف الحق الحصري في تنفيذ أو الإذن بأي من الأفعال التالية:
 - إعادة إنتاج المصنّف.
 - ترجمة المصنّف.
 - إعداد مقتطفات أو ترتيب موسيقي أو أي تحويل آخر للمصنّف.
 - توزيع المصنّف على الجمهور من خلال البيع.
 - الأداء العام للمصنّف أو الإبلاغ عنه.
 - تأجير المصنّفات السمعية البصرية أو برمجيات الكمبيوتر للجمهور.
- الإجراءات
 - للمؤلف أن ينقل أيًا من حقوقه المالية الواردة في هذا القانون، وذلك عبر:
 - اختيار ما إذا كان سيبيع المصنّف أو سيتنازل عنه إلى الغير أو سيرخصه؛
 - استشارة محامٍ للحصول على المشورة القانونية بشأن الاتفاقية التي ستشمل ما تم اختياره في الخطوة السابقة، علماً أن هذه الاتفاقية هي عبارة عن عقد تجاري يخضع للقانون المدني. وبما أنّ حق المؤلف ليس مسجلاً بل مودّعاً، فلن يكون هنالك تسجيل للاتفاقية المطلوبة.



ما هي؟

حماية الملكية الفكرية للشركة

التعريف: براءات الاختراع هي شهادات يمنحها مكتب براءات الاختراع في وزارة التجارة والصناعة أو وثيقة رسمية تمنحها الدولة (مكتب براءات الاختراع - إدارة حماية حقوق الملكية الفكرية) إلى المخترع لحماية اختراعاته. ولا يمكن حماية الاختراعات بالبراءات إلا عندما تلبى متطلبات "الحدثة" و"الابتكار" و"قابلية التطبيق الصناعي على نطاق تجاري".

لماذا تُعتبر مهمة؟ تُنشئ براءة الاختراع سجلاً للاختراع وتمنع الغير من التعدي على براءة الاختراع المسجلة. وتوفر البراءات أيضاً الحقوق الحصرية التي تسمح لرواد الأعمال بالاستفادة من الاختراع لمدة عشرين (20) سنة من تاريخ تقديم طلب البراءة. فإذا لم تسجل اختراعك، يمكن للمنافسين أن يستفيدوا منه. وإذا كان المنتج ناجحاً، يمكن للشركات المنافسة أن تصنع منتجاً باستخدام اختراعك ومن دون الحاجة إلى طلب إذنك وحتى أن تبيع المنتجات بسعر أقل بما أنها غير مضطرة لتعويض تكاليف البحث والتطوير التي تكبدتها شركتك.

ما هي أحكام القانون؟ القوانين والمعاهدات الرئيسية المتعلقة بحماية البراءات هي القانون رقم (30) لسنة 2006 بشأن براءات الاختراع ("قانون البراءات") واتفاقية باريس لحماية الملكية الصناعية ("اتفاقية باريس"). وتجدر الإشارة أيضاً إلى أن قطر عضو في معاهدة التعاون بشأن البراءات ("PCT").

كيف تسجل براءة اختراع؟ يُرجى [النقر هنا](#) للتوجّه إلى إجراء التسجيل في الصفحة 21. وبمجرد التسجيل، تصبح براءة الاختراع محمية لمدة 20 عامًا.

ما هي الحقوق المالية ذات الصلة؟ يُرجى [النقر هنا](#) للتوجّه إلى الصفحة 30.

كيف تسجّل براءة اختراع؟

الإجراءات خطوة بخطوة. يُرجى النقر على كل خطوة للاطلاع على القسم ذي الصلة.

خطوات ما قبل التسجيل

- منح سلطة التصرف باسم الملكية إلى وكيل في حال كانت الشركة أجنبية.
- بذل العناية الواجبة للتأكد مما إذا كانت البراءة المعترّمة التقدّم بطلب الحصول عليها لم تُمنح أو لم يُطلب الحصول عليها في قطر أو في الخارج.
- التفكير في مكان عمل الشركة والمناطق الجغرافية التي يجب التركيز عليها عند التسجيل.

الطلب – الصفحة 22

يتقدّم مقدّم الطلب بطلب إيداع براءة اختراع (تبعًا للبلد الذي تُطلب الحماية فيه).

الفحص – الصفحة 28

تبدأ عملية الفحص الرسمية، مع إمكانية إرجاع الطلب مع إرفاق الأسباب.

النشر – الصفحة 29

بعد الموافقة على الطلب، يدفع مقدّم الطلب رسوم نشر البراءة في الجريدة الرسمية للبراءات.

3

2

1

1. الطلب

يجب إيداع طلبات البراءات في كافة الدول التي ترغب في الحصول على الحماية فيها. يُرجى النقر على العملية التي تهّمك للاطلاع على الإجراءات ذات الصلة.

- يصعب أحياناً تعبئة طلبات البراءات، وتفادياً لخسارة الأولوية، يوصى بالاستعانة بوكيل براءات اختراع أو محامٍ لتأدية هذه المهمة.
- كما يوصى بأن يوقع أي ممثل تختاره على اتفاق عدم الكشف عن وثائق أي اختراع يحصل عليها من مقدم الطلب.



نصائح

خطوات تقديم الطلب إلى وزارة التجارة والصناعة – الصفحة 23

كما ذكرنا سابقاً، فإنّ قطر عضو في كلّ من معاهدة التعاون بشأن البراءات واتفاقية باريس. تسمح وزارة التجارة والصناعة لمقدمي الطلبات بتسجيل براءة اختراع عبر الإنترنت عن طريق اختيار تقديم الطلب بموجب إمّا معاهدة التعاون بشأن البراءات أو اتفاقية باريس.

خطوات تقديم الطلب إلى مكتب براءات الاختراع التابع لمجلس التعاون الخليجي - الصفحة 27

بما أنّ قطر دولة عضو في مجلس التعاون الخليجي، فإنّ تسجيل براءة وإصدارها لدى مكتب براءات الاختراع التابع للمجلس يضمنان الحماية القانونية لحقوق المخترع في كافة الدول الأعضاء، بما فيها الإمارات العربية المتحدة ومملكة البحرين والمملكة العربية السعودية وسلطنة عمان ودولة قطر ودولة الكويت.

الطلب | خطوات تقديم الطلب لوزارة التجارة والصناعة

• الإجراءات

- يختار مقدم الطلب ما إذا كان سيودع الطلب بموجب معاهدة التعاون بشأن البراءات أو اتفاقية باريس. يُرجى النقر على الاتفاقية التي تهتمك للاطلاع على إجراءات الطلب ذات الصلة.

اتفاقية باريس



الصفحة 26

- تنص على إجراءات موحدة لتقديم طلبات البراءات.
- تديرها المنظمة العالمية للملكية الفكرية (WIPO).
- توفر لمقدمي الطلبات طريقة مبسطة وفعالة من حيث التكلفة لتقديم طلبات براءات الاختراع في بلدان متعددة.
- تؤمن إجراءات بحث وفحص دولية.
- تنص على مهلة زمنية مدتها 30 شهرًا لتقديم طلب البراءة في البلدان المعنية.

معاهدة التعاون بشأن البراءات



الصفحة 24

- معاهدة متعددة الأطراف توفر الحماية لحقوق الملكية الفكرية في جميع البلدان الموقعة على المعاهدة.
- تديرها منظمة التجارة العالمية (WTO).
- توفر الحماية من بعض أعمال المنافسة غير العادلة ولا تؤمن إجراءات موحدة لتقديم الطلبات.
- تنص على مهلة زمنية مدتها 12 شهرًا لتقديم طلب البراءة في البلدان المعنية.

الطلب | خطوات تقديم الطلب لوزارة التجارة والصناعة بموجب معاهدة التعاون بشأن البراءات

• الإجراءات

- لكي يحصل مقدم الطلب على الحماية في قطر، عليه التقدّم بطلب - إما شخصيًا أو عبر الإنترنت - لإيداع براءة اختراع في إدارة حماية حقوق الملكية الفكرية في وزارة التجارة والصناعة.
- في حال التقديم بشكل شخصي:
 - تعبئة استمارة تصف الاختراع من نسختين ورقيتين ونسخة إلكترونية واحدة؛
 - تعبئة أسماء المخترعين مع توفير نسخة عن جوازات سفرهم أو بطاقات هويتهم؛
 - وكالة قانونية لغير المقيمين؛
 - السجل التجاري في حال وجود شركة (اتفاقية نقل ملكية الاختراع من الموظف إلى صاحب العمل، إذا رأى هذا الأخير ضرورة لذلك)؛
 - أولويات التسجيل (إن وجدت)؛
 - إرفاق المستندات المطلوبة.
- في حال التقديم عبر الإنترنت:
 - يرجى زيارة الموقع: [/https://services.moci.gov.qa/landing](https://services.moci.gov.qa/landing)
 - اختيار تقديم الطلب بموجب معاهدة التعاون بشأن البراءات؛
 - تعبئة نموذج الطلب؛
 - تعبئة أسماء المخترعين والاختراع وأولويات التسجيل (إن وجدت) وبيانات الوكيل (إذا كانت تنطبق)؛
 - إرفاق المستندات المطلوبة.
- إذا لم يكن مقدم الطلب مقيمًا في قطر، يتوجب تعيين وكيل.

رسوم خدمات براءات الاختراع

الوحدة	شركات ومؤسسات وهيئات بحثية		الأفراد		الخدمة
	بعد التعديل	قبل التعديل	بعد التعديل	قبل التعديل	
لكل طلب	400 ريال قطري	2,000 ريال قطري	200 ريال قطري	500 ريال قطري	إجراء بحث فني قبل تقديم الطلب
لكل طلب	5,000 ريال قطري	7,000 ريال قطري	2,500 ريال قطري	3,500 ريال قطري	تسجيل براءة الاختراع وإجراء الفحص الفني
لكل طلب	1,600 ريال قطري	2,400 ريال قطري	800 ريال قطري	1,200 ريال قطري	منح براءة اختراع ونشرها
لكل طلب	1,000 ريال قطري	4,000 ريال قطري	500 ريال قطري	2,000 ريال قطري	تسجيل تظلم

• **طلب شهادة حماية مؤقتة لبراءة اختراع:** يمكن للأفراد والشركات تقديم طلب إلى إدارة حماية حقوق الملكية الفكرية بوزارة التجارة والصناعة لإصدار شهادة حماية مؤقتة لبراءة اختراع، وتُفيد هذه الخدمة في حماية الاختراع قبل تقديم طلب تسجيل براءة الاختراع للإدارة، وذلك حتى لا يفقد المخترع شرط الجودة عند تقديم طلبه الأصلي للإدارة خلال مهلة لا تتعدى ستة أشهر من تاريخ عرض الاختراع بمعارض، ويتم هذا الأمر عن طريق تقديم كتاب رسمي إلى إدارة حماية حقوق الملكية الفكرية لطلب منح شهادة لاشتراك المخترع بمعارض قبل تسجيل اختراعه ([انقر هنا](#)).

الطلب | خطوات تقديم الطلب لوزارة التجارة والصناعة بموجب معاهدة التعاون بشأن البراءات (تكملة)

• الإجراءات

– ليحصل مقدّم الطلب على الحماية دوليًا، يمكنه القيام بما يلي:

- الحصول على موعد بتاريخ ذي أولوية عبر البوابة الإلكترونية لمعاهدة التعاون بشأن البراءات. تُعدّ قطر مكتب استلام للطلبات ويمكنها مساعدتك على إنشاء حساب إلكتروني على بوابة معاهدة التعاون بشأن البراءات، ما يسمح لمقدّم الطلب بدخول المرحلة الدولية من تقديم طلبات الحماية بموجب هذه المعاهدة. وتجدر الإشارة إلى أنّ مكتب الاستلام لا يتولّى سوى إنشاء الحساب وتنظيمه وأنّ التقدّم بطلب إلكتروني بموجب معاهدة التعاون بشأن البراءات لا يقدم لك إلا موعدًا بتاريخ ذي أولوية ولا يُعادل التقدّم بطلب الحصول على براءة اختراع.
- تقديم الطلب الدولي تبعًا للإجراء المتّبع في إطار معاهدة التعاون بشأن البراءات، وطلب تقرير بحث ورأي دوليين لتحديد طلبات البراءات القائمة بموجب المعاهدة.
- دخول المرحلة الوطنية عبر تقديم الطلبات لدى المكاتب الفردية للبراءات في البلدان التي تُطلّب الحماية فيها.

• الرسوم: يُرجى النقر على الرابط التالي للاطلاع على رسوم المرحلة المحليّة من تقديم الطلب: <http://www.wipo.int/pct/guide/en/gdvol2/annexes/qa.pdf>

الطلب | خطوات تقديم الطلب لوزارة التجارة والصناعة بموجب اتفاقية باريس

• الإجراءات

- ليحصل مقدّم الطلب على الحماية في قطر، عليه التقدّم بطلب - إما شخصياً أو عبر الإنترنت - لإيداع براءة اختراع في إدارة الملكية الفكرية في وزارة التجارة والصناعة.
- في حال التقديم بشكل شخصي:
 - تعبئة استمارة تصف الاختراع من نسختين ورقيتين ونسخة إلكترونية واحدة؛
 - تعبئة أسماء المخترعين مع توفير نسخة من جواز سفرهم أو بطاقة هويتهم؛
 - وكالة قانونية لغير المقيمين؛
 - السجل التجاري في حال وجود شركة (اتفاقية نقل ملكية الاختراع من الموظف إلى صاحب العمل، إذا رأى هذا الأخير ضرورة لذلك)؛
 - أولويات التسجيل (إن وجدت)؛
 - إرفاق المستندات المطلوبة.
- في حال التقديم عبر الإنترنت:
 - يرجى زيارة الموقع: <https://services.moci.gov.qa/landing>؛
 - اختيار تقديم الطلب بموجب اتفاقية باريس؛
 - تعبئة نموذج الطلب؛
 - تعبئة أسماء المخترعين والاختراع وأولويات التسجيل (إن وُجدت) وبيانات الوكيل (إذا كانت تنطبق)؛
 - إرفاق المستندات المطلوبة.
- إذا لم يكن مقدّم الطلب مقيماً في قطر، يتوجب تعيين وكيل.
- ليحصل مقدّم الطلب على الحماية دولياً، يجب عليه تقديم الطلبات لدى المكاتب الفردية للبراءات في البلدان التي يطلب الحماية فيها. وسُحَدّد موعد ذي تاريخ أولوية في هذه الحالة بناءً على تاريخ أول طلب.

- الرسوم: يُرجى النقر على الرابط التالي للاطلاع على الرسوم المتعلقة بالبراءات: <http://www.almeezan.qa/ClarificationsNoteDetails.aspx?id=12931&language=ar> وعلى الرابط التالي للاطلاع على الرسوم السنوية للبراءات: <http://www.almeezan.qa/ClarificationsNoteDetails.aspx?id=12932&language=ar>

الطلب | خطوات تقديم الطلب لمكتب براءات الاختراع التابع لمجلس التعاون الخليجي

• الإجراءات

- يجب على مقدّم الطلب أن يتّبع المتطلبات التالية لدى تقديمه للطلب إلى مكتب البراءات في الرياض، المملكة العربية السعودية:

- زيارة الموقع: https://www.gccpo.org/FilingSys_1/Login
- يجب أن يتضمّن الطلب خصائص الاختراع وكافة المرفقات الأخرى ذات الصلة وأن تكون الطلبات وكافة المرفقات باللغة العربية.
- يجب أن تكون المستندات القانونية والتقنية المرفقة مدقّقة، وإذا لم تكن كذلك، يُطلب من مقدّم الطلب أن يقوم باللازم خلال 3 أشهر.
- يجب أن يكون عنوان الاختراع مطابقاً للشروط المحدّدة ضمن شروط تعبئة الطلبات وألا يختلف عن الخصائص المحدّدة للاختراع.
- يجب أن تكون كافة المستندات المقدّمة أصلية أو نسخاً مصدّقة من السلطات المختصة.

- الرسوم: يدفع إيداع بقيمة 1500 ريال سعودي للأفراد أو 3000 ريال سعودي للشركات عند تقديم الطلب، وذلك إمّا عن طريق شيك محرّر لأمر مكتب براءات الاختراع التابع لمجلس التعاون الخليجي من بنك في إحدى دول مجلس التعاون الخليجي أو عبر حوالة مصرفية أو إيداع في الحساب المصرفي للمكتب. لمزيد من التفاصيل، يرجى النقر على الرابط التالي:
<http://www.gccpo.org/CustomersService/FeesPricesEn.aspx>

2. الفحص

• الإجراءات

- تبدأ عملية الفحص الرسمية بمجرد تقديم الطلب.
- تُفحص كافة البراءات فضلاً عن مستنداتها التقنية والقانونية. ويمكن إجراء الفحص أكثر من مرّة مع إمكانية إرجاع الطلب مع إرفاق الأسباب. ويحقّ للجهة الفاحصة أن توافق على الطلب أو تعدّله أو ترفضه. وبناءً عليه، تختلف رسوم هذه المرحلة ولا يوجد إطار زمني محدّد لها.
- حالما تنتهي عملية الفحص، وإذا نال الطلب الموافقة، يجب على مقدّم الطلب سداد رسوم التسجيل.

• الرسوم: تتفاوت رسوم هذه المرحلة.

• مدة معالجة الطلب: لا يوجد إطار زمني محدّد.



3. النشر

• الإجراءات

- وزارة التجارة والصناعة – حالما ينال الطلب الموافقة، تطلب وزارة التجارة والصناعة تسديد رسوم النشر لتتنشر البراءة في الجريدة الرسمية للبراءات، وذلك للطلبات المقدّمة بموجب اتفاقية باريس أو طلبات المرحلة المحليّة بموجب معاهدة التعاون بشأن البراءات.
- مكتب براءات الاختراع التابع لمجلس التعاون الخليجي – تُنشر الطلبات المقدّمة لمكتب براءات الاختراع التابع لمجلس التعاون الخليجي في الجريدة الرسمية للبراءات على الموقع الإلكتروني لمجلس التعاون الخليجي الذي يمكن زيارته عبر الرابط التالي: <http://www.gccpo.org/>

• الرسوم

- وزارة التجارة والصناعة – يتوجب على الطّلاب دفع مبلغ 50 ريالاً قطرياً، مقابل 200 ريال قطري للأفراد و400 ريال قطري للمؤسسات التعليمية والبحثية والشركات والمنظمات.
- مكتب براءات الاختراع التابع لمجلس التعاون الخليجي - بعد دفع رسوم النشر، يجب على الأفراد أن يدفعوا 2500 ريال قطري، بينما تدفع الشركات 5000 ريال قطري في هذه المرحلة.
- مدة معالجة الطلب: يتم النشر عادةً بعد 12-24 شهرًا من تاريخ تقديم الطلب، إذا استُوفيت كافة المتطلبات.

• فترة الاعتراض

- وزارة التجارة والصناعة – يجوز للأطراف المعنية تقديم اعتراض لوزارة التجارة والصناعة خلال 60 يومًا من تاريخ نشر البراءة في الجريدة الرسمية لبراءات الاختراع.
- مكتب براءات الاختراع التابع لمجلس التعاون الخليجي – يجوز للأطراف المعنية تقديم اعتراض في غضون 3 أشهر من النشر.

ما هي الحقوق المالية ذات الصلة؟

تنص المادة 13 من قانون البراءات على أنه "يجوز لمالك براءة الاختراع أن يتنازل كتابة عن كل أو بعض حقوق استغلال البراءة المنصوص عليها في المادة (9) من هذا القانون، ولا يكون التنازل حجة على الغير إلا بعد قيده في سجل البراءات وإشهاره". تم بناءً على ذلك يجوز بيع البراءة أو ترخيصها لمؤسسة أخرى كمصدر للدخل للشركة الصغيرة أو المتوسطة. ويوصى دائمًا بطلب المشورة القانونية من الخبراء قبل التفاوض على اتفاق ما، تبعًا للإجراءات أدناه.

• الإجراءات

- يجوز التنازل عن حقوق البراءة إلى الآخرين عن طريق:
 - اختيار إما بيع البراءة أو نقلها إلى الغير أو ترخيصها.
 - استشارة محامٍ للحصول على المشورة القانونية بشأن الاتفاقية التي ستشمل ما تم اختياره في الخطوة السابقة، وتكون هذه الاتفاقية عبارة عن عقد تجاري يخضع للقانون المدني.
 - تسجيل الاتفاقية لدى مكتب البراءات ذي الصلة (في قطر أو في الخارج).

دليل إجراءات الأعمال في قطر وفقا لدورة حياة الشركة

- 2.1. أنواع الشركات في قطر
- 2.2. أنواع هياكل الأعمال
- 2.3. تسجيل الأعمال
- 2.4. المستثمرون الأجانب
- 2.5. حماية الملكية الفكرية للشركة



جدول المحتويات الرئيسي





أي من تلك الأسئلة/الخطوات يهّمك حاليًا؟

يُرجى النقر على صفحة السؤال/الخطوة للاطلاع على الإجراء (الإجراءات) ذات الصلة.

الصفحة	السؤال	#
33	ما هو هيكل الأعمال الأنسب لك؟	1
35	ما هي هياكل الأعمال ذات الصلة بالشركات الصغيرة أو المتوسطة؟	2
52	كيف يتم تسجيل شركتك في القطاع الذي ترغب في ممارسة الأعمال ضمنه؟	3
169	ما هي القاعدة العامة بالنسبة إلى المستثمرين الأجانب؟	4
182	كيف تقوم بحماية فكرتك بعد تأسيس الشركة؟	5

ما هو هيكل الأعمال الأنسب لك؟

يمكن ممارسة الأعمال بموجب هيكليين مختلفين، مؤسسة وشركة. نوجز في ما يلي الخصائص الرئيسية للمؤسسة والشركة. ومن المهم أن تلقى نظرة على الاثنين لتفهم ما هو هيكل الأعمال الأنسب لك.

ما هي الشركة؟

- الشركة عبارة عن كيان قانوني مستقل عن مدرائه والمساهمين فيه. ويُؤسس هذا الكيان القانوني بموجب عقد خطي يبرم بين شركائه ويُشار إليه باسم عقد التأسيس.
- يُنظر إلى الشركة على أنها هوية قانونية منفصلة عن هوية شركائها، وغالبًا ما يُشار إليها كشخص قانوني ويكون لها اسمها الخاص. ويساهم كل شريك بمبلغ مالي أو أصول أو يقدم خدمات محدّدة (قابلة للتقييم المالي) للشركة عند تأسيسها. وتُعرّف هذه المساهمة برأس مال الشركة.
- تعتمد مسؤولية المساهمين على نوع الشركة التي سيتم تأسيسها.
- ما هي أنواع الشركات المسموح لها العمل في قطر؟ يُرجى [النقر هنا](#) للتوجّه إلى الصفحة 34.

المؤسسة



الشركة

ما هي المؤسسة؟

- المؤسسة هي مشروع أو جزء من مشروع يشارك في نشاط اقتصادي واحد أو أكثر وتتولى إدارته إدارة واحدة. ويمكن لصاحب المشروع أن يكون فردًا أو منظمة أو جهة حكومية. ويجب أن يكون للمؤسسة موقع فعلي ثابت أو وجود مستمر.
- لا يمكن تسجيل المؤسسة إلا باسم قطريين أو مواطني دول مجلس التعاون الخليجي المقيمين في قطر.
- يكون أصحاب المؤسسة، إذا لم تكن هذه الأخيرة جزءًا لا يتجزأ من شركة، مسؤولين شخصياً عن جميع الديون المرتبطة بالأعمال لأن المنشأة ليس لديها شخصية قانونية مستقلة. ونتيجة لذلك، لا تقتصر مسؤولية صاحب المنشأة على المبلغ المخصص لأعمالها التجارية، بل يكون مسؤولاً أيضاً عن العناصر المتبقية ضمن مسؤوليته المالية عن الديون التي تكبدها هو وشركته. وإذا كانت هذه المسألة ستشكّل قلقًا كبيرًا بالنسبة لك، فقد يكون من الأفضل لك بدء أعمالك من خلال شركة وليس مؤسسة، لأنّ بعض أشكال الشركات تسمح لك بالحدّ من المسؤولية المترتبة عليك.

ما هي أنواع الشركات في قطر؟

تضمّ الأنواع المتفق عليها من الشركات المسموح لها العمل في قطر ما يلي:



شركة التوصية البسيطة



شركة مساهمة خاصة



شركة مساهمة عامة



شركة ذات مسؤولية محدودة



شركة التوصية بالأسهم



شركة المحاصة



شركة التضامن

بالإضافة إلى ما سبق، يمكن تمثيل الشركات أيضاً عن طريق مكاتب تمثيل وفروع شركات أجنبية متعاقدة مع الدولة.

ما هي هياكل الأعمال ذات الصلة بالشركات الصغيرة أو المتوسطة؟

نورد في ما يلي هياكل الأعمال التي تناسب الشركات الصغيرة والمتوسطة وأكثرها استخدامًا هي الشركة ذات المسؤولية المحدودة (ش.ذ.م.م.) يرجى النقر على كل نوع من الهياكل لتفهم الخيار الأنسب لك.

شركات التضامن

مؤسسات فردية

شركات ذات مسؤولية
محدودة (ش.ذ.م.م.)

الصفحة 43

الصفحة 41

الصفحة 37

تتكون من شخصين أو أكثر يتقاسمون
الأرباح والخسائر والمسؤوليات الإدارية
بناء على اتفاقية شراكة.

مملوكة ومدارة من قبل فرد واحد يتحمل
جميع مخاطر الأعمال التجارية
والمكافآت المرتبطة بها.

توفر حماية من المسؤولية لأصحابها إلى
جانب المرونة في الإدارة والمعاملات
الضريبية.

بالنسبة إلى الشركات الصغيرة والمتوسطة، يوصى عموماً باعتماد هيكل الشركة ذات المسؤولية المحدودة (ش.ذ.م.م.) لمرونتها وحمايتها من المسؤولية



نصائح

ما هي أحكام القوانين؟

القوانين ذات الصلة: قانون الشركات التجارية رقم 11 لعام 2015 وقانون رقم (8) لسنة 2021 بتعديل بعض أحكام قانون الشركات التجارية الصادر بالقانون رقم (11) لسنة 2015 كل شركة أياً كان نوعها ينبغي أن تلتزم بالأحكام التالية:

وطنية قطرية

كل شركة تؤسس في قطر تكون قطرية الجنسية، ويجب أن يكون المركز الرئيسي لها في قطر.

النظام الأساسي

يجب أن يكون عقد الشركة وكل تعديل يطرأ عليه مكتوباً باللغة العربية. يجوز أن يكون عقد الشركة أو أي تعديل يطرأ عليه مصحوباً بترجمة بأي لغة أجنبية أخرى، وفي حالة الاختلاف تكون الأولوية للنسخة المحررة باللغة العربية.

المسؤولية التضامنية

يُعتبر كل شريك مديناً للشركة بالحصّة التي تعهّد بها. فإن تأخر في تقديمها عن الأجل المحدد لذلك، كان مسؤولاً في مواجهة الشركة عن تعويض الضرر الذي يترتب على هذا التأخير.

الربح والخسارة

لا يجوز أن يتضمّن عقد الشركة نصّاً يقضي بحرمان أحد الشركاء من الربح أو إعفائه من الخسارة، وإلا وقع باطلاً. ومع ذلك، يجوز النصّ على إعفاء الشريك، الذي تكون حصّته عمله، من المشاركة في الخسارة.

الأرباح الخيالية

لا يجوز توزيع أرباح صورية على الشركاء، وإلاّ جاز لدائني الشركة مطالبة كل شريك بردّ ما قبضه منها ولو كان حسن النية. ولا يُلزم الشريك بردّ الأرباح الحقيقية التي قبضها في سنة ما ولو مُنيت الشركة بخسائر في السنة أو السنوات التالية.

تأسيس أعمالك | الشركة ذات المسؤولية المحدودة

ما هي؟

- **التعريف:** تقتصر مسؤولية الشريك على حصص المساهمين.
- ما هي أحكام القانون؟ يُرجى [النقر هنا](#) للتوجه إلى الصفحة 38.
- **الحد الأدنى المطلوب لرأس المال:** لا يوجد حد أدنى لمتطلبات رأس المال. فالشريك يحدده في عقد التأسيس.
- **الحد الأدنى للملكية (%):**
 - يجوز للمستثمر غير القطري الاستثمار في جميع القطاعات الاقتصادية حتى برأسمال يصل إلى 100% وفقاً لللائحة التنفيذية. يرجى [النقر هنا](#) للتوجه إلى القواعد والإجراءات ذات الصلة للمستثمرين الأجانب في الصفحة 169.
 - عدد الشركاء: 1 كحد أدنى و50 كحد أقصى.
 - لماذا تناسبك الشركة ذات المسؤولية المحدودة؟ يُرجى [النقر هنا](#) للاطلاع على مزايا الشركة ذات المسؤولية المحدودة وعيوبها في الصفحة 40.



ما هي الأحكام الخاصة؟

الاجتماع العام السنوي	إدارة الشركة	تأسيس الشركة
<ul style="list-style-type: none"> • يكون للشركة جمعية عمومية تتكون من جميع الشركاء الذين يجب أن يجتمعوا مرة واحدة على الأقل في السنة وخلال أربعة أشهر من نهاية السنة المالية. سيتضمن جدول أعمال اجتماع الجمعية العامة ما يلي: • مناقشة واعتماد قائمة المركز المالي وحسابات الأرباح والخسائر وتوزيع الأرباح. • مناقشة تقرير مجلس الإدارة عن نشاط الشركة ومركزها المالي خلال العام وتقرير مراقب الحسابات. • تعيين المديرين ومراقبي الحسابات ومدققي الحسابات وتحديد أجورهم. • الأمور الأخرى التي تقع ضمن مسؤولياتهم/اتفاقية الشركاء. • أي قرار يتطلب ما لا يقل عن نصف حقوق التصويت ما لم ينص النظام على خلاف ذلك. إذا لم يكتمل النصاب القانوني خلال الاجتماع الأول، فإن أغلبية أصوات الحاضرين تمثل النصاب القانوني للتصويت. • تتطلب زيادة رأس المال أو تخفيضه موافقة ثلاث أرباع المساهمين ما لم تنص مذكرة التفاهم على نسبة أعلى. 	<ul style="list-style-type: none"> • يحظى المدراء بالسلطة الكاملة لإدارة الشركة ما لم ينص العقد على خلاف ذلك. • لا يُسمح للمدراء باستلام الإدارة في شركات أخرى منافسة أو شركات خاصة بهم إذا لم يحصلوا على موافقة معلنة من الجمعية العامة. • إذا كان عدد الشركاء يتجاوز العشرين، يجب أن يُعيّن في عقد الشركة مجلس مراقبة يتألف من 3 شركاء على الأقل ويتولى مهمة تَفَقُّد دفاتر الشركة ومستنداتها ويجوز له أيضاً أن يطلب من المدراء تقارير عن إدارتهم. وسيراقب المجلس الميزانية العمومية والتقرير السنوي وتوزيع الأرباح. كما سيقدم تقريره إلى الجمعية العامة قبل 15 يوماً من اجتماعها. 	<ul style="list-style-type: none"> • يجب أن يتم تأسيس الشركة بموجب عقد يوقعه جميع المساهمين، ويشار إليه باسم عقد التأسيس.. • يجب إيداع الأسهم النقدية في أحد البنوك المعتمدة لدى الدولة، ولن يقوم البنك بالإفراج عنها إلا بعد تقديم دليل على صدور السجل التجاري. • بالنسبة للأسهم العينية، يجب أن يذكر عقد الشركة ذلك إلى جانب قيمتها والسعر المتفق عليه من قبل الشركاء الآخرين. • لا يجوز تعديل عقد الشركة (عقد التأسيس) ولا زيادة رأس مال الشركة أو تخفيضه إلا بقرار يصدر من أغلبية الشركاء (3/4 رأس المال ما لم ينص عقد الشركة على خلاف ذلك).

ما هي الأحكام الخاصة؟

الخسائر والاحتياطيات	سجل الشريك	الأحكام
<ul style="list-style-type: none"> • إذا تجاوزت خسارة الشركة ذات المسؤولية المحدودة 50% من رأس المال، يتوجب على الإدارة أن تدعو الشركاء إلى اجتماع ويجب عليهم أن يقرروا إما حلّ الشركة أو زيادة رأس مالها. • إذا عجز المدراء عن الدعوة إلى اجتماع الشركاء، أو إذا لم يتخذ الشركاء ذلك القرار، فإنّ المدراء أو الشركاء سيصبحون تبعاً للحالة مسؤولين فردياً وتضامنياً عن التزامات الشركة. • تخصّص الشركات نسبة 10% من صافي أرباحها للاحتياطي القانوني. ويمكن التوقّف عن اقتطاع مخصّصات الاحتياطي القانوني عندما يبلغ 50% من رأس مال الشركة. • يمكن استخدام هذا الاحتياطي لتغطية خسائر الشركة أو زيادة رأس مالها بقرار يتخذه الشركاء في اجتماع الجمعية العمومية. 	<ul style="list-style-type: none"> • تحتفظ الشركة بسجل خاص في مكتبها الرئيسي للشركاء يتضمّن ما يلي: • أسماء الشركاء وأماكن إقامتهم وجنسياتهم وأعمالهم. • عدد الأسهم المملوكة لكل شريك وقيمتها. • التنازلات عن الأسهم مع تواريخ هذه المعاملات وأسبابها وأسماء المتنازل والمتنازل إليه وتوقيعاتهم. • إجمالي عدد الأسهم المملوكة للشركاء بعد التنازلات. • يُعد مدراء الشركة مسؤولين بصفة مجمعة عن السجل ودقّته. 	<ul style="list-style-type: none"> • يجب أن يكون النظام الأساسي للشركة وأي تغيير يطرأ عليه مكتوباً باللغة العربية. • إذا كانت الشركة تحت التصفية، يجب أن يكون هذا واضحاً وصريحاً في أي أوراق يتم إصدارها. • لا يجوز للشركة أن تمارس نشاطات البنوك أو شركات التأمين أو استثمار الأموال للأخرين باسمها أو بصفتها وكيل. • ولا يحق لها أن تصدر أسهماً أو سندات قابلة للتحويل. • يتعين على الشركات إعداد الحسابات الختامية (الميزانية العمومية وحساب الأرباح والخسائر) وتقريراً عن عملياتها وعن اقتراحاتها بشأن توزيع الأرباح خلال شهرين من موعد تقديم التقرير وأن تودّع هذه المستندات مع تقرير مدقّق الحسابات لدى وزارة التجارة والصناعة خلال شهر واحد من تاريخ إعداد المستند.



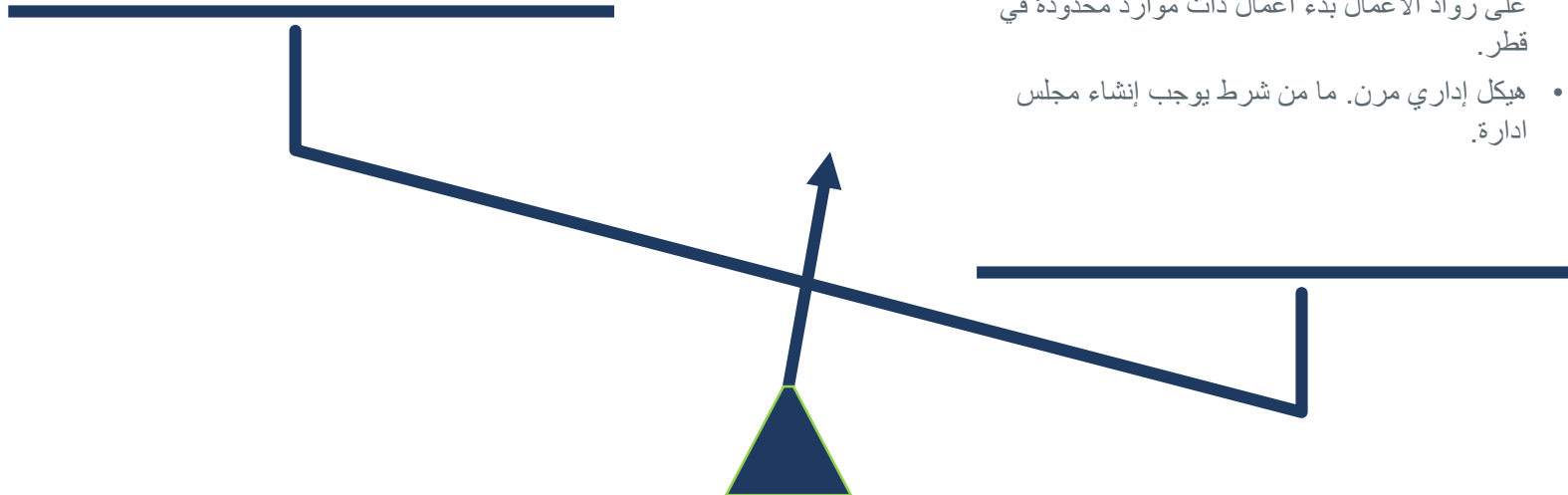
إيجابيات وسلبيات الشركة ذات المسؤولية المحدودة

الإيجابيات

- تنطوي على مسؤولية محدودة، ما يعني أنه لا يمكن للمساهمين في هذه الشركة أن يفقدوا سوى المبلغ المستثمر في الشركة (بدون تحمل أي مسؤولية شخصية).
- يمكن للشركاء أن يقسموا الأرباح تقسيمًا غير متناسب مع استثمارهم في الشركة.
- متطلبات رأس المال الدنيا منخفضة نسبيًا، ما يسهل على رواد الأعمال بدء أعمال ذات موارد محدودة في قطر.
- هيكل إداري مرن. ما من شرط يوجب إنشاء مجلس إدارة.

السلبيات

- لا يمكن إصدار الأسهم / شهادات الأسهم وبيعها من أجل جمع الأموال.
- على عكس الهياكل الأخرى التي تستخدمها عادةً الشركات الصغيرة والمتوسطة في قطر، فإن الشركة ذات المسؤولية المحدودة تتضمن متطلبات قانونية وإجرائية مفصلة.



ما هي؟

- **التعريف:** هي شركة يملك أصولها شخص طبيعي أو معنوي واحد
- **مسؤولية المساهمين:** تمنح المنشأة الفردية مسؤولية محدودة للمالك الوحيد للمؤسسة.
- **ما هي أحكام القانون؟** يرجى النقر [هنا](#) للتوجه إلى الصفحة 52
- **الحد الأدنى المطلوب لرأس المال:** لا يوجد حد أدنى.
- **الحد الأدنى للملكية %:**
- يمكن فقط للمستثمر القطري والخليجي تأسيس هذا النوع من الشركات، ولا يسمح للشخص بتأسيس أكثر من مؤسسة فردية واحدة.
- **عدد المساهمين:** تقتصر على مساهم واحد.






إيجابيات وسلبيات المؤسسة الفردية

الإيجابيات

- يحظى مالكو المنشأة الفردية بالسيطرة الكاملة على الأعمال، بما في ذلك كيفية استخدام الشركة لعائداتها.
- يتمتع المالك بالاستقلالية في اتخاذ كافة القرارات المتعلقة بكيفية تشغيل الشركة واستخدام مواردها.
- تخضع المنشأة الفردية لقواعد تنظيمية أقل في ما يخص تشغيلها. فلا حاجة مثلاً للاجتماع السنوي للجمعية العامة أو لوجود عقد تأسيس.

السلبيات

- يتحمل المالكون مسؤولية غير محدودة بشأن ديون الأعمال والدعاوى القضائية وغيرها من الالتزامات المتعلقة بالأعمال. وهذا يعني أنّ مالكي المنشأة الفردية مسؤولون شخصياً عن كافة الديون التي يتم تحملها أثناء سير الأعمال.
- إذا لم تكن أصول المنشأة الفردية كافية لتغطية ديون الشركة، يجوز للدائنين أن يطالبوا بالأصول الشخصية لمالكها للوفاء بالالتزام.
- قد يكون من الصعب جمع رأس المال.



ما هي أنواع شركات التضامن المناسبة للشركات الصغيرة أو المتوسطة؟

هناك عدة أنواع من شركات التضامن. يُرجى النقر على كل نوع من أنواع شركات التضامن لتحديد الخيار الأنسب لك.



شركة التضامن – الصفحة 44

تضم شريكين أو أكثر مسؤولين بشكل مشترك عن التزامات الشركة بجميع أموالهم الخاصة. يمتلك كل شريك القدرة على ممارسة الأعمال التجارية باسم الشركة.

شركة التوصية البسيطة – الصفحة 49

تتكون من فئتين من الشركاء (أ) الشركاء المحدودون الذين لا يتحملون المسؤولية عن الالتزامات التي تتكبدتها الشركة سوى ضمن حدود رأس المال الذي يقدمونه للشركة ولا يتحلون بسلطة إدارية و (ب) الشركاء المشتركون الذين يديرون الشركة ويكونون مسؤولين بشكل مشترك عن جميع التزامات الشركة عبر أصولهم الشخصية.

شركة التضامن | ما هي؟

- **التعريف:** هي شركة مكونة من شخصين طبيعيين أو أكثر يتحملون المسؤولية تضامنياً بملكاتهم تجاه التزامات الشركة.
- ما هي أحكام القانون ذات الصلة؟ يُرجى [النقر هنا](#) للتوجه إلى الصفحة 45.
- الحد الأدنى المطلوب لرأس المال: لا يوجد حد أدنى لمتطلبات رأس المال، بل يحدده الشركاء في عقد التأسيس.
- الحد الأدنى للملكية (%):
 - يجوز للمستثمرين الأجانب الاستثمار في كافة القطاعات الاقتصادية، ومن الممكن أن تصل نسبة ملكيتهم إلى 100% بموجب اللائحة التنفيذية. يُرجى [النقر هنا](#) للتوجه إلى القواعد والإجراءات المتعلقة بالمستثمرين الأجانب في الصفحة 169
- عدد الشركاء: شريكان كحد أدنى.
- لماذا تناسبك شركة التضامن؟ يُرجى [النقر هنا](#) للتوجه إلى الصفحة 48 المتعلقة بإيجابيات وسلبيات شركة التضامن.



شركة التضامن | ما هي الأحكام المحددة؟

المتطلبات الخاصة بالشركاء

- يمتلك الشريك صلاحية التاجر. ويُنظر إليه على أنه يجري أعمالاً تجارية تحت اسم الشركة. ويؤدي إفلاس الشركة إلى إفلاس جميع الشركاء.
- لا يُسمح للشريك، من دون موافقة الشركاء، بأن يُمارس لحسابه الخاص أو لحساب الغير أيّاً من أنشطة الشركة أو بأن يكون شريكاً في شركة منافسة. وينطبق الأمر نفسه في الشركة ذات المسؤولية المشتركة أو شركة التضامن المحدودة أو شركة التضامن المحدودة بالأسهم أو الشركة ذات المسؤولية المحدودة أو الشركة المساهمة الخاصة.
- إذا خالف أيٌّ من الشركاء الأحكام المذكورة أعلاه، يحق للشركة أن تطالبه بالتعويض وأن تعتبر أنّ العمليات التي أجراها لحسابه قد تمتّ لحساب الشركة.
- عندما ينضمّ أي شريك إلى الشركة، يصبح مسؤولاً بالتضامن مع الشركاء الآخرين في كافة ممتلكاته عن الالتزامات القائمة قبل وبعد انضمامه إلى الشركة. وأي اتفاق بين الشركاء مخالفٌ لذلك لن يكون سارياً في مواجهة الغير.
- إذا انسحب أي شريك من الشركة، لن يكون مسؤولاً عن الالتزامات التي تنشأ بعد إعلان انسحابه.
- في حال نقل أيٍّ من الشركاء ملكية حصته في الشركة، فإنّه لن يُعفى من التزامات الشركة تجاه دائنيها إلا إذا وافق الشركاء المتبقون على هذا النقل.

المتطلبات الخاصة بالأسهم

- لا يمكن لأسهم الشركاء في شركة تضامن أن تكون سندات قابلة للتداول.
- لا يجوز نقل ملكية الأسهم في الشركة ذات المسؤولية المشتركة إلا بموافقة جميع الشركاء ومع الامتثال لكافة الشروط المنصوص عليها في النظام الأساسي للشركة. ويجب في هذه الحالة إدخال تعديل على النظام الأساسي والإعلان عن نقل الملكية بالنشر بموجب القانون رقم (11) لسنة 2015.
- أي اتفاق يُقصد به السماح بتحويل الأسهم بلا قيد أو شرط يكون باطلاً. ولكن يحق للشريك أن ينقل الحقوق المتعلقة بحصته في الشركة إلى الغير. ولا يكون لهذا الاتفاق أي مفعول إلا بين طرفيه.
- تُحدّد خسائر كل شريك وأرباحه وأسهمه في نهاية السنة المالية للشركة تبعاً للميزانية العمومية وحسابات الربح والخسارة.
- يُعتبر كل شريك دائناً للشركة بقدر حصته في الأرباح حالما يُحدّد هذا الربح ويُدرج في حسابات الشركة.
- يُعوّض النقص في رأس مال الشركة بسبب خسارة ما من أرباح السنوات التالية ما لم يتفق على خلاف ذلك. ولا يكون الشريك في كافة الحالات الأخرى ملزماً بتسديد النقص الناجم عن الخسائر من حصته من رأس المال إلا بموافقته.

شركة التضامن | ما هي الأحكام المحددة؟

المتطلبات الخاصة بالدائنين

- يحق لدائني الشركة أن يطالبوا بأموال الشركة وأيضاً بالأصول الشخصية لأي شريك.
- يتحمل جميع شركاء الشركة المسؤولية تضامنياً تجاه دائني الشركة.
- لا يُسمح بالتنفيذ على ممتلكات أحد الشركاء نتيجة التزامات الشركة إلا بعد صدور حكم نهائي ضد الشركة وتبليغ الشركة بالحكم وإخفاقها في الوفاء به خلال المدّة المطلوبة.
- يُفسّر الحكم الصادر ضد الشركة بأنه ملزم ضد الشريك.
- في حالة إقدام أيّ من الشركاء على تسوية أيّ من التزامات الشركة، فإنّ لهذا الشريك الحقّ في المطالبة بمبلغ التسوية من الشركة، كما له الحقّ في المطالبة مقارنةً بالشركاء الآخرين، كلّ تبعاً لحصّته من الدين.
- في حال أفلس أيّ من الشركاء، يتحمل الشريك الذي سدّد الدين وبقية الشركاء القادرون على سداد الدين عواقب الإفلاس، كلّ تبعاً لقيمة حصّته.

المتطلبات الخاصة باتّخاذ القرار

- يجب تسجيل النظام الأساسي للشركة وأي تعديل يطرأ عليه في السجل التجاري.
- يجب نشر ملخّص للنظام الأساسي للشركة وأي تعديلات عليه بالنيابة عن الشركة في أي صحف يومية محلية تصدر باللغة العربية.
- لا تكون المطالبات المقدّمة ضد أطراف ثالثة بشأن وجود الشركة سارية المفعول حتى تُستكمل إجراءات التسجيل والنشر. وينجم عن الفشل في تلبية هذه المتطلبات رفض أي مطالبة مقدّمة من الشركة ضد أطراف ثالثة.
- ومع ذلك، يحق لهذه الأطراف الثالثة اعتماد وجود الشركة حتى لو لم تُستكمل إجراءات التسجيل والنشر.

شركة التضامن | ما هي الأحكام المحددة؟

الأحكام التي تنطبق عندما يكون المدراء شركاء أيضاً

- تكون إدارة الشركة استحقاقاً لجميع الشركاء ما لم تُوكَل بموجب النظام الأساسي للشركة أو عقد منفصل إلى شريك واحد أو أكثر أو إلى شخص واحد أو أكثر غير الشركاء.
- في حال كان أحد المدراء شريكاً ومعيناً في منصبه بموجب النظام الأساسي للشركة، فلا يمكن إقالته إلا بموافقة إجماعية من الشركاء أو بأمر من المحكمة بناءً على طلب أغلبية الشركاء. وتؤدي إقالة مدير بأي من هاتين الوصلتين إلى حلّ الشركة ما لم يُنصّ النظام الأساسي للشركة على خلاف ذلك.
- أمّا في حال كان أحد المدراء شريكاً ومعيناً كمدير بموجب عقد مستقل عن النظام الأساسي للشركة، أو في حال لم يكن شريكاً وسواء عُيّن كمدير بموجب النظام الأساسي للشركة أو عبر عقد مستقل، فإنه يجوز إقالته عن طريق قرار من أغلبية الشركاء. ولا تؤدي هذه الإقالة إلى حلّ الشركة.
- في حال كان أحد المدراء شريكاً ومعيناً بموجب النظام الأساسي للشركة، فلا يُسمح له بأن يتقاعد من الإدارة لأسباب غير مقبولة، وإلا يكون مسؤولاً عن تقديم تعويض. ويؤدي تقاعده إلى حلّ الشركة، ما لم يُنصّ النظام الأساسي للشركة على خلاف ذلك.

إيجابيات وسلبيات شركة التضامن




السلبيات

- تمتد مسؤولية الشركاء إلى كافة أصولهم وليس إلى مساهمتهم في الشركة فحسب.

الإيجابيات

- يمكن لهذا النوع من الشركات أن يكون مناسباً للأعمال الصغيرة التي يؤسسها أفراد الأسرة أو الأقارب.
- يتمتع الشركاء بقدر أكبر من السيطرة على إدارة الشركة إذا كانوا هم أنفسهم المدراء.



شركة التوصية البسيطة | ما هي؟

- **التعريف:** هي شركة تتألف من فئتين من الشركاء: (أ) الشركاء المحدودون الذين يتحملون المسؤولية عن التزامات الشركة بناءً على رأس المال الذي قدموه للشركة فحسب، ولا يتمتعون بسلطة إدارية ويعتبرون شركاء صامتين؛ و(ب) الشركاء المتضامنون الذين يديرون الشركة ويتحملون المسؤولية تضامنيًا بممتلكاتهم عن جميع التزامات الشركة.
- ما هي المتطلبات القانونية ذات الصلة؟ يُرجى [النقر هنا](#) للتوجه إلى الصفحة 50.
- الحد الأدنى المطلوب لرأس المال: لا يوجد حد أدنى لمتطلبات رأس المال، بل يحدده الشركاء في عقد التأسيس.
- الحد الأدنى للملكية (%):
- يجوز للمستثمر غير القطري الاستثمار في جميع القطاعات الاقتصادية حتى برأسمال يصل إلى 100٪ وفقاً للائحة التنفيذية. يرجى [النقر هنا](#) للتوجه إلى القواعد والإجراءات الملائمة للمستثمرين الأجانب في الصفحة 169.
- عدد الشركاء: شريكان كحد أدنى.
- لماذا تناسبك شركة التوصية البسيطة؟ يُرجى [النقر هنا](#) للتوجه إلى الصفحة 51.



شركة التوصية البسيطة | ما هي الأحكام المحددة؟

متطلبات محددة

- باستثناء الأحكام المبينة أدناه، تخضع شركة التوصية البسيطة للقواعد المقررة للشركة ذات المسؤولية المشتركة (انقر هنا لتوجيهك إلى القسم ذات الصلة).
- تتكوّن شركة التوصية البسيطة من فئتين من الشركاء هما: (1) الشركاء المتضامنون الذين يديرون الشركة ويتحمّلون مسؤولية مشتركة بأموالهم الخاصة تجاه التزاماتها، و (2) الشركاء الصامتون الذين يساهمون في رأس مال الشركة من دون أن يتحمّلوا المسؤولية تجاه التزاماتها إلاّ بقدر المال الذي يدفعونه أو يتعهدون بدفعه للشركة.
- يكون جميع الشركاء المتضامنين أشخاصاً طبيعيين.
- لا يتدخّل الشريك الصامت في إدارة الشركة، حتى وإن كان عن طريق خطاب تفويض، وإلاّ سيكون مسؤولاً بالتضامن عن الالتزامات الناشئة عن إدارته. ويجوز له أن يكون مسؤولاً عن كافة التزامات الشركة أو بعضها تبعاً لخطورة هذه الالتزامات وتواترها وبحسب الثقة التي تضعها فيه أطراف ثالثة بحكم هذه الالتزامات. ولكنّ الإشراف على أفعال مدراء الشركة والتوجيه الذي يُعطى لهم والسلطة الممنوحة لهم للعمل خارج نطاق صلاحياتهم لا يُعتبر تدخّلاً.
- ويجوز للشريك الصامت أن يطلب نسخة من الميزانية العمومية وحساب الأرباح والخسائر وأن يتحقّق من صحّتها. ويجوز له من هذا المنطلق أن يطّلع على كتب الشركة ومستنداتها بنفسه أو عبر وكيله من بين الشركاء أو غيرهم، بشرط ألاّ يتسبّب هذا الفعل بإلحاق الضرر بالشركة.
- تصدر قرارات شركة التوصية البسيطة بإجماع آراء الشركاء المتضامنين، ما لم يُنصّ على خلاف ذلك في عقد تأسيس الشركة.
- تكون القرارات المتعلقة بتعديل النظام الأساسي للشركة سارية المفعول فقط عندما تصدر بإجماع آراء الشركاء المتضامنين والصامتين .




إيجابيات وسلبيات شركة التوصية البسيطة

السلبيات

- تمتد مسؤولية الشركاء المتضامنين إلى كافة أصولهم وليس فقط إلى مساهمتهم في الشركة.

الإيجابيات

- يجوز إعفاء الشركاء الصامتين من المسؤولية عن الديون التي تتجاوز مقدار مساهمتهم في رأس مال الشركة.
- قد يكون هذا النوع من الشركات مناسباً للأعمال الصغيرة التي يؤسسها أفراد الأسرة أو الأقارب.



كيف يتم تسجيل شركتك في القطاع الذي ترغب في ممارسة الأعمال فيه؟

يتم تسليط الضوء في الصفحة التالية على الخطوات العامة لتأسيس النشاط التجاري. ولكن ثمة متطلبات خاصة بكل قطاع يجب استيفاؤها لتسجيل نشاطك التجاري، وقد تم توضيحها لبعض القطاعات أدناه.
يُرجى النقر على القطاع الذي يهَمُّك للاطلاع على الإجراء ذي الصلة وعلى ملخّص لأحكام القانون ذات الصلة لتأسيس شركتك أو منشأتك الفردية.

قطاعات أخرى غير مذكورة أدناه (الإجراءات العامة) - الصفحة 53

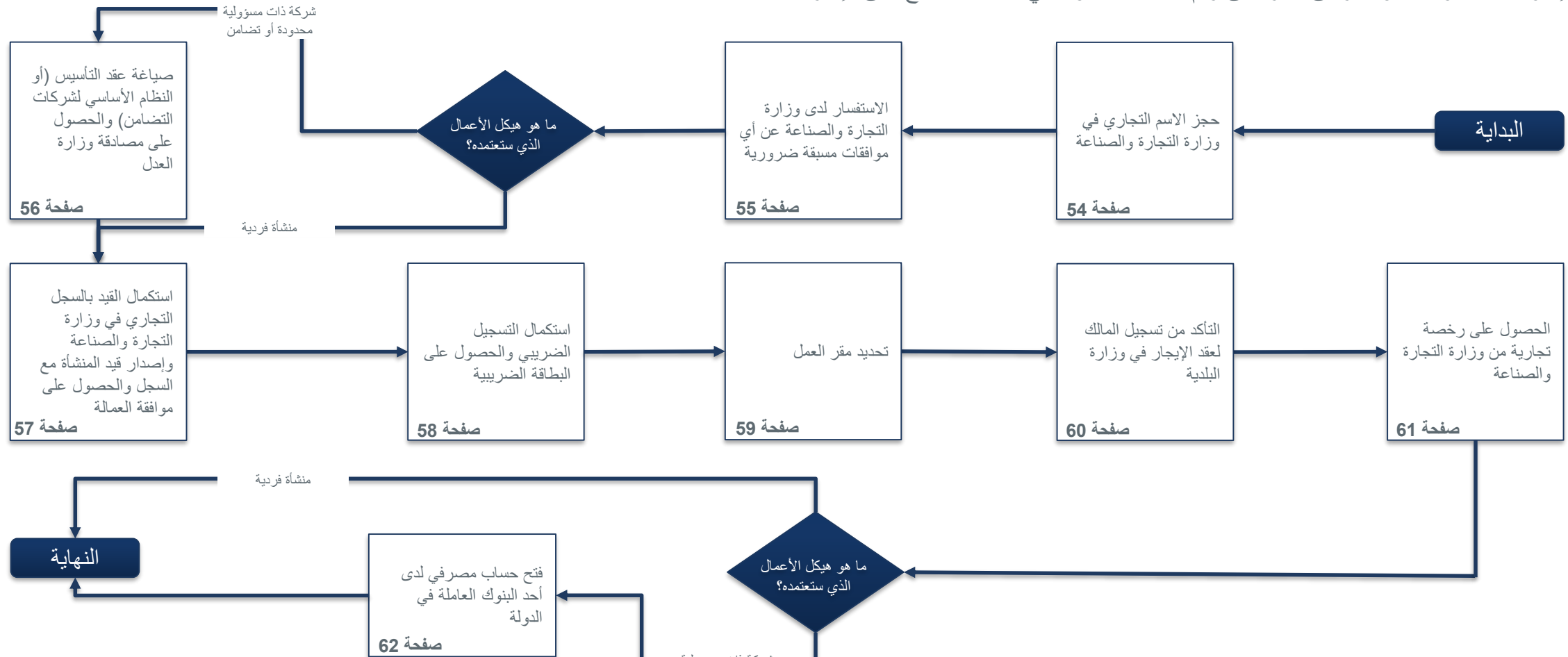
التكنولوجيا (أنشطة برمجة الكمبيوتر وخدمات المعلومات) - الصفحة 115	الأطعمة والمشروبات (المطاعم وخدمات توريد الطعام) - الصفحة 102	التعليم (المدارس الخاصة ودور الحضّانة) - الصفحة 63
التصنيع - الصفحة 148	السياحة (الفنادق*، والشقق الفندقية، ومكاتب تنظيم الرحلات السياحية ووكالات السفر) - الصفحة 127	الرعاية الصحية (المستشفيات والأنشطة الطبية وممارسات طب الأسنان والصيدليات) - الصفحة 86

عند تسجيل شركة، تأكد من الاحتفاظ بوثائق متسقة ودقيقة اثناء العملية وبعدها (النظام الأساسي، السجل التجاري، الرخصة التجارية، وما إلى ذلك) حيث ينصح بتحديث النظام الأساسي للشركة عند حدوث اي تغييرات في سجل الشركة، ففي حالة وجود عدم تطابق، فقد تحدث مشاكل في بعض الامور، مثل الحصول على القروض أو حدوث نزاعات حول تقاسم الأرباح وما إلى ذلك.



كيف تؤسس أعمالك؟

الإجراءات خطوة بخطوة. يرجى النقر على رقم صفحة الخطوة التي تهتمك للاطلاع على الإجراءات ذات الصلة.



(*): يرجى العلم أنه يمكن الآن فتح حساب بنكي مباشرة بعد الحصول على السجل التجاري.

حجز الاسم التجاري

لماذا تعتبر هذه الخطوة من المتطلبات؟

لضمان أن الاسم الذي اخترته لم يسبق استخدامه من قبل شركة أخرى. كما أنه يضمن عدم قدرة أي شركات أخرى على استخدام الاسم نفسه خلال فترة تقديم طلب التأسيس وصياغة عقد التأسيس.

• الإجراءات

- يتم اختيار اسم تجاري جديد وحجزه لدى إدارة التسجيل والتراخيص التجارية في وزارة التجارة والصناعة. يجب أن يكون اسم الأعمال الجديدة مميزاً ولم يسبق تسجيله كعلامة تجارية لدى وزارة التجارة والصناعة. يجب ألا يتضمن الاسم أيّاً من أسماء الدول ويجب أن يكون به إشارة إلى نوع النشاط (مثل "شركة x للتجارة"، "شركة x للإسمنت"، ش.ذ.م.م، شركة تضامن محدودة وما إلى ذلك).
- من أجل التحقق من أن الاسم الجديد للأعمال هو اسم مميز، يجب عليك مراجعة ضوابط وشروط اختيار الاسم التجاري على موقع النافذة الواحدة ([انقر هنا](#)) أو زيارة إدارة التسجيل والتراخيص التجارية في وزارة التجارة والصناعة شخصياً والبحث عن اسم الشركة والاسم التجاري الذي ترغب فيه.

• **الرسوم:** أتعاب حجز الاسم لمدة 6 أشهر هي 1000 ريال قطري أو يمكن التأسيس مباشرةً بدون دفع أي رسوم.

• **مدة معالجة الطلب:** يتم إصدار الاسم بشكل فوري ويُمنح مقدم الطلب مدة 3 أيام لاستكمال باقي الإجراءات.

- لمزيد من الارشادات أو النصائح حول اختيار الاسم التجاري يرجى زيارة موقع وزارة التجارة والصناعة (النافذة الواحدة) [انقر هنا](#).
- توفر بوابة النافذة الواحدة (وزارة التجارة والصناعة) البحث في الأسماء التجارية تسهيلاً على صاحب الأعمال في اختيار وتحديد الأسم التجاري ([انقر هنا](#)).



موافقة السلطات المعنية

لماذا تعتبر هذه الخطوة من المتطلبات؟

هذه الخطوة ضرورية لضمان حصول صاحب المشروع على جميع الموافقات ذات الصلة، إن وجدت، قبل تأسيس الشركة الجديدة.

• الإجراءات:

– رهنًا بطبيعة أعمال الشركة الجديدة وأنشطتها، يمكن لصاحب المشروع الاستفسار لدى وزارة التجارة والصناعة لمعرفة ما إذا كان يحتاج إلى أي موافقات مسبقة ومن هي السلطة المسؤولة عن منح الموافقة المسبقة.

– الموافقة المسبقة الإلزامية: في حالة اشتراط الموافقة المسبقة، يجب أن يحصل صاحب المشروع على موافقة السلطات المختصة بحسب طبيعة الأنشطة التي يريد صاحب المشروع إضافتها إلى السجل التجاري للشركة الجديدة.

– على سبيل المثال، تتطلب أنشطة النشر والإعلام (بما في ذلك الإعلانات) الحصول على تراخيص من وزارة الرياضة والشباب. كما يشترط الحصول على تراخيص لاستيراد وتصدير مواد معينة (مثل الكتب).

• الرسوم: تعتمد على السلطة المختصة/ الموافقات المطلوبة.

• مدة معالجة الطلب: تعتمد على السلطة المختصة/ الموافقات المطلوبة، وقد تتراوح بين يومين وشهرين.

عقد التأسيس والنظام الأساسي

لماذا تعتبر هذه الخطوة من المتطلبات؟

عقد التأسيس هو وثيقة عامة تحدد حقوق المساهمين والمدراء في الشركة والتزاماتهم ومسؤولياتهم. النظام الأساسي هو وثيقة تحدد لوائح عمليات الشركة وتحدد غرض الشركة.

• الإجراءات والمتطلبات

- يقوم صاحب المشروع بطباعة عقد التأسيس/النظام الأساسي على الأوراق الرسمية للوزارة وختمه وتوقيعه من قبل وزارة التجارة والصناعة.
- يقوم صاحب المشروع بتوثيق عقد التأسيس/النظام الأساسي من وزارة العدل من خلال الإجابة على بعض الأسئلة حول المشروع وتقديم المستندات التالية إلى إدارة التوثيق:

- هوية الشخص الطالب للتوثيق،
- الوكالة القانونية في حال كان طالب التوثيق معيناً من قبل أحد الشركاء بموجب وكالة قانونية. إذا كانت الوكالة صادرة عن دولة أجنبية، ينبغي توثيقها من قبل (1) وزارة الخارجية في الدولة المُصدرة؛ و(2) السفارة القطرية في الدولة المُصدرة أو سفارة الدولة الأجنبية في قطر؛ و(3) وزارة الخارجية في قطر. يُرجى أخذ العلم بأن صاحب المشروع قد يحتاج إلى توثيق الوكالة القانونية لدى كاتب العدل قبل البدء بإجراءات التوثيق المذكورة وذلك بحسب متطلبات الدولة المُصدرة. إذا كانت الوكالة القانونية مكتوبة بلغة أجنبية، يجب ترجمتها إلى العربية.

- الرسوم: **500** ريالاً لتوثيق عقد تأسيس الشركة، ومثلها لتوثيق النظام الأساسي من قبل وزارة العدل، إضافةً إلى 50 ريال لكل توقيع.

- مدة معالجة الطلب: يوم واحد

عندما يكون هناك تغيير في هيكل الملكية، تأكد من أن التغييرات تنعكس ليس فقط في السجل التجاري ولكن أيضاً في النظام الأساسي وعقد التأسيس. يعد الاتساق في جميع المستندات القانونية أمراً حيوياً لتجنب النزاعات القانونية المحتملة، خاصة فيما يتعلق بالمسائل الخاصة بالقروض وتقاسم الأرباح وما إلى ذلك.



السجل التجاري

لماذا تعتبر هذه الخطوة من المتطلبات؟

يعدّ التسجيل لدى وزارة التجارة والصناعة خطوة مهمة في تأسيس الشركة، حيث تحصل الشركة على سجلها التجاري الذي يحمل رقماً مميزاً. ويحتوي السجل التجاري على أهم المعلومات عن الشركة مثل اسمها ورأس مالها ومساهميها ومدراءها وأنشطتها، مؤخراً تم دمج إصدار قيد المنشأة وموافقة العمالة مع إصدار السجل التجاري.

• الإجراءات والمتطلبات

- يقوم صاحب المشروع بتعبئة نموذج طلب السجل التجاري عبر موقع وزارة التجارة والصناعة ("القيد في السجل التجاري") مع إرفاق المستندات التالية:
 - بطاقة هوية الشخص الذي وقّع على نموذج الوزارة، ويجب أن يكون أحد الشركاء أو شخصاً معيناً من قبلهم بموجب وكالة قانونية؛
 - نسخة عن حجز الاسم التجاري؛
 - عقد التأسيس/النظام الأساسي الأصلي والموثق (لا ينطبق في حالة المنشأة الفردية)؛
 - نسخ عن هويات الأشخاص الذين وقّعوا على عقد التأسيس/ النظام الأساسي أمام وزارة العدل، وقد يكون هؤلاء هم الشركاء أو الممثلين الشرعيين لهم (لا ينطبق في حالة المنشأة الفردية)؛
 - نسخ عن هويات مدراء الشركة (لا ينطبق في حالة المنشأة الفردية)؛
 - إذا كان أحد الشركاء عبارة عن شركة، يجب إرفاق السجل التجاري الساري لتلك الشركة. وإذا كان الشريك شركة أجنبية، فلا بد من إرفاق مستندات التسجيل الموثقة وصولاً إلى القنصلية القطرية في دولة المنشأ (لا ينطبق في حالة المنشأة الفردية)؛
 - إذا كان أحد الشركاء هو شركة أجنبية، يتوجب إرفاق قرار صادر عن مجلس إدارة الشركة الأجنبية بتأسيس شركة في قطر. ويجب أن يكون القرار موثقاً وصولاً إلى القنصلية القطرية في دولة المنشأ ومن وزارة الخارجية حين يصل إلى قطر (لا ينطبق في حالة المنشأة الفردية).
- ✓ تزامناً مع إصدار السجل التجاري يتم إصدار قيد المنشأة والتي تسمح للشركة بكفالة موظفيها وتتضمن أسماء المخولين بالتوقيع بالنيابة عن الشركة.
- ملاحظة: في حالة المنشأة الفردية، يتعين النظر في فتح حساب مصرفي باسم المنشأة من أجل الفصل ما بين العوائد التجارية والعوائد الشخصية.
- الرسوم: إصدار السجل التجاري 500 ريال قطري (يتضمن نشاط مجاني) + 300 ريال لكل نشاط في حال إضافة أنشطة أخرى + رسوم عضوية غرفة التجارة. (يرجى النقر هنا: <https://www.qatarchamber.com/membership/> للاطلاع على رسوم العضوية).

البطاقة الضريبية والتسجيل الضريبي

لماذا تعتبر هذه الخطوة من المتطلبات؟

تسمح البطاقة الضريبية لمراقبي حسابات الشركة بفتح ملف للشركة لدى الهيئة العامة للضرائب من أجل تقديم القوائم المالية المدققة السنوية الخاصة بالشركة (إذا كانت الشركة ملزمة بذلك بموجب القانون).

• الإجراءات

- البطاقة الضريبية هي المستند الذي يتم بموجبه تسجيل الشركة لدى الهيئة العامة للضرائب. وهي تصدر الآن بشكل تلقائي مع السجل التجاري للشركة من قبل وزارة التجارة والصناعة وتحمل نفس رقم تسجيل الشركة.
- للتسجيل الذاتي على بوابة DHAREEBA، اتبع الإرشادات الموجودة على الرابط ([انقر هنا](#)).

• الرسوم: لا يوجد

• مدة معالجة الطلب: يوم واحد

مقر الشركة

لماذا تعتبر هذه الخطوة من المتطلبات؟

تحديد مقر الشركة يساهم في تحديد ما إذا كان هناك قوانين وموافقات إضافية تنطبق على الشركة حسب المنطقة، كما أنه لا يمكن الحصول على الرخصة التجارية بدون تحديد مقر الشركة.

• الإجراءات

- يستأجر صاحب المشروع مكتباً (مقرأً) للشركة.
- يجب أن يكون عقد الإيجار ساري المفعول لمدة سنة واحدة على الأقل وألا تقل مساحة المقر عن 100 متر مربع ما لم يكن المكتب موجوداً في مركز أعمال حيث لا ينطبق حد أدنى للمساحة.

الرسوم: بحسب المساحة وقيمة الإيجار.
مدة معالجة الطلب: يوم واحد.

تسجيل عقد الإيجار

لماذا تعتبر هذه الخطوة من المتطلبات؟

تسجيل عقد الإيجار هو التزام يقع على مالك المقر المستأجر لضمان تسجيل العقد لدى السلطات المعنية ولمنح كلٍّ من المستأجر والمالك الحقوق المنصوص عليها في قانون الإيجار في قطر.

• الإجراءات

- تتيح وزارة البلدية خدمة تسجيل (تعديل/ تجديد/فسخ) عقود إيجار العقارات على موقعها الإلكتروني، للحصول على الخدمة ([انقر هنا](#)).
- يتطلب التقديم لهذه الخدمة توفير البيانات والمستندات التالية:
 - نسخ من العقد- باللغة العربية.
 - بيانات سند الملكية.
 - صورة من الوكالة أو تفويض بتسجيل عقد إيجار.
 - صورة من العقد الأصلي في حال التأجير من الباطن.
 - رقم الكهرباء والماء.

- الرسوم: 0.5% من قيمة الإيجار السنوي لا تقل عن 250 ريال ولا تزيد عن 2500 ريال.
- مدة معالجة الطلب: يوم واحد.

الرخصة التجارية

لماذا تعتبر هذه الخطوة من المتطلبات؟

تصدر هذه الرخصة عن وزارة التجارة والصناعة لتأكيد ترخيص الشركة بالعمل من مقر أعمال محدد.

• الإجراءات

- يقوم صاحب المشروع بتعبئة النموذج الخاص بطلب رخصة تجارية لدى وزارة التجارة والصناعة (إدارة التسجيل والتراخيص التجارية) مُرفقاً بالمستندات التالية:
 - إقرار علاقة إيجارية أو إيصال إيداع إيجار في لجنة فض المنازعات أو محكمة أو ما يفيد وجود نزاع قضائي لم يصدر به حكم نهائي – إقرار تخويل عقارات (في حال كان الإيجار من الباطن أو توكيل موثق من وزارة العدل بإدارة العقار أو تفويض كتابي موقع من جميع الملاك لمن ينوب عنهم بالتوقيع في إقرار العلاقة الإيجارية)
 - شهادة إتمام البناء؛
 - نسخة عن سند الملكية؛ (لا يتطلب في حال كان الشخص الموقع في الإقرار العلاقة الإيجارية مطابق لاسم مالك العقار في شهادة إتمام البناء)
 - شهادة دفاع مدني في حال يسي تطلب النشاط او المساحة (٢٥٠ م وما فوق)
 - في حال اصدار رخصة تجارية في مجمع تجاري يتم الاكتفاء بشهادة الدفاع المدني للمجمع التجاري فقط حتى وان تطلب النشاط او المساحة ذلك. ولكن في حال تجديد الرخصة التجارية يتطلب الدفاع المدني باسم الشركة المراد تجديد رخصتها.
 - صور البطاقات الشخصية لمالك العقار لمطابقة التوقيع فقط (وليس بالضرورة ان تكون سارية المفعول)
 - صور للموقع؛
 - صور للمبنى من الخارج؛
 - نماذج لتصميم اللوحة الاعلانية المقترحة للشركة. يجب أن تكون اللغة الأصلية للوحة هي العربية الفصحى ويمكن استخدام أي لغات أخرى إلى جانب العربية؛
 - صورة من رقم المبنى؛
 - في حال كان تصنيف الموقع (كشك) ارفاق كروكي مصدق من البلدية للموقع.
 - نسخة من هوية الشخص الذي وقّع عقد الإيجار نيابة عن المؤجر؛
 - نموذجاً وزارة موقعان من المالك (والمؤجر إذا لم يكن المؤجر هو المالك) والمستأجر؛
 - نسخ عن هويات الأشخاص الموقعين على النماذج المذكورة في النقطة أعلاه.
- الرسوم: تختلف الرسوم حسب نوع الرخصة تتراوح ما بين 300 الى 500 ريال
- مدة معالجة الطلب: يوم واحد*.

لتجنب النفقات غير الضرورية ينصح بإعطاء الأولوية للتراخيص التجارية الأساسية لعملك، بدلاً من التراخيص التجارية المتعددة خاصة في المراحل الأولى من عمل الشركة.



الحساب المصرفي

لماذا تعتبر هذه الخطوة من المتطلبات؟

يعتبر فتح حساب مصرفي للشركة ضرورياً لأن للشركة شخصية قانونية مستقلة عن المساهمين فيها. كما يستوجب قانون الشركات من المساهمين إيداع رأس مال الشركة في الحساب المصرفي الخاص بالشركة في غضون 30 يوماً من إصدار سجلها التجاري.

• الإجراءات

– يتم فتح حساب مصرفي للشركة لدى أحد البنوك العاملة في الدولة. تختلف إجراءات فتح الحساب المصرفي من بنك لآخر، إلا أن المستندات المطلوبة بشكل عام تشمل:

- طلب فتح الحساب موقعاً من قبل مدراء الشركة؛
- نسخة عن السجل التجاري للشركة؛
- نسخة عن عقد تأسيس الشركة (أو النظام الأساسي لشركات التضامن)؛
- نسخة عن الرخصة التجارية؛
- نسخة عن بطاقة قيد المنشأة؛
- حد أدنى للإيداع نقدًا.

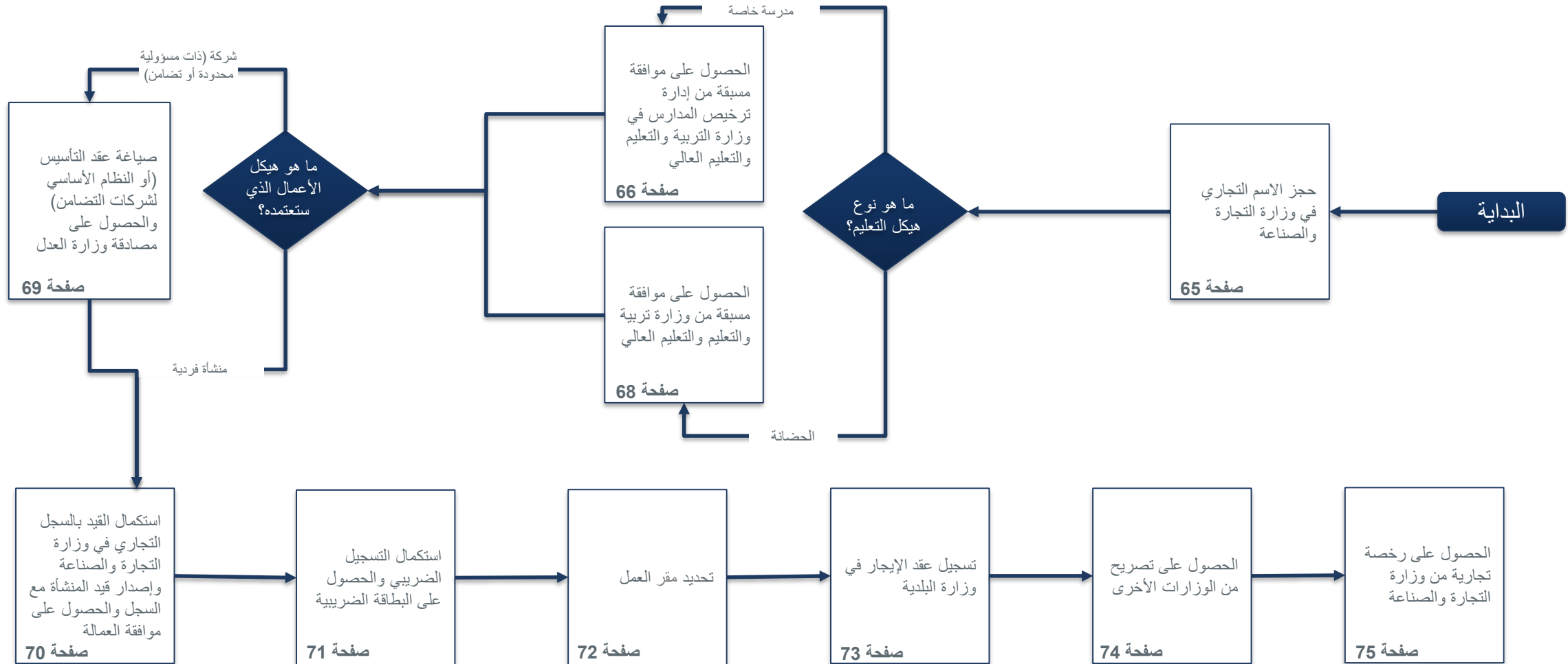
– ملاحظات هامة: (1) قد توافق بعض البنوك على فتح الحساب المصرفي (بدون تفعيله) قبل حصول الشركة على الرخصة التجارية وبطاقة قيد المنشأة؛ (2) يجب أن يكون لدى المدراء المفوضين بالتوقيع على الحساب المصرفي إقامات سارية في قطر بموجب لوائح المصرف المركزي.

- الرسوم: تتفاوت قيمة الإيداع من بنك إلى آخر.
- مدة معالجة الطلب: يوم واحد.

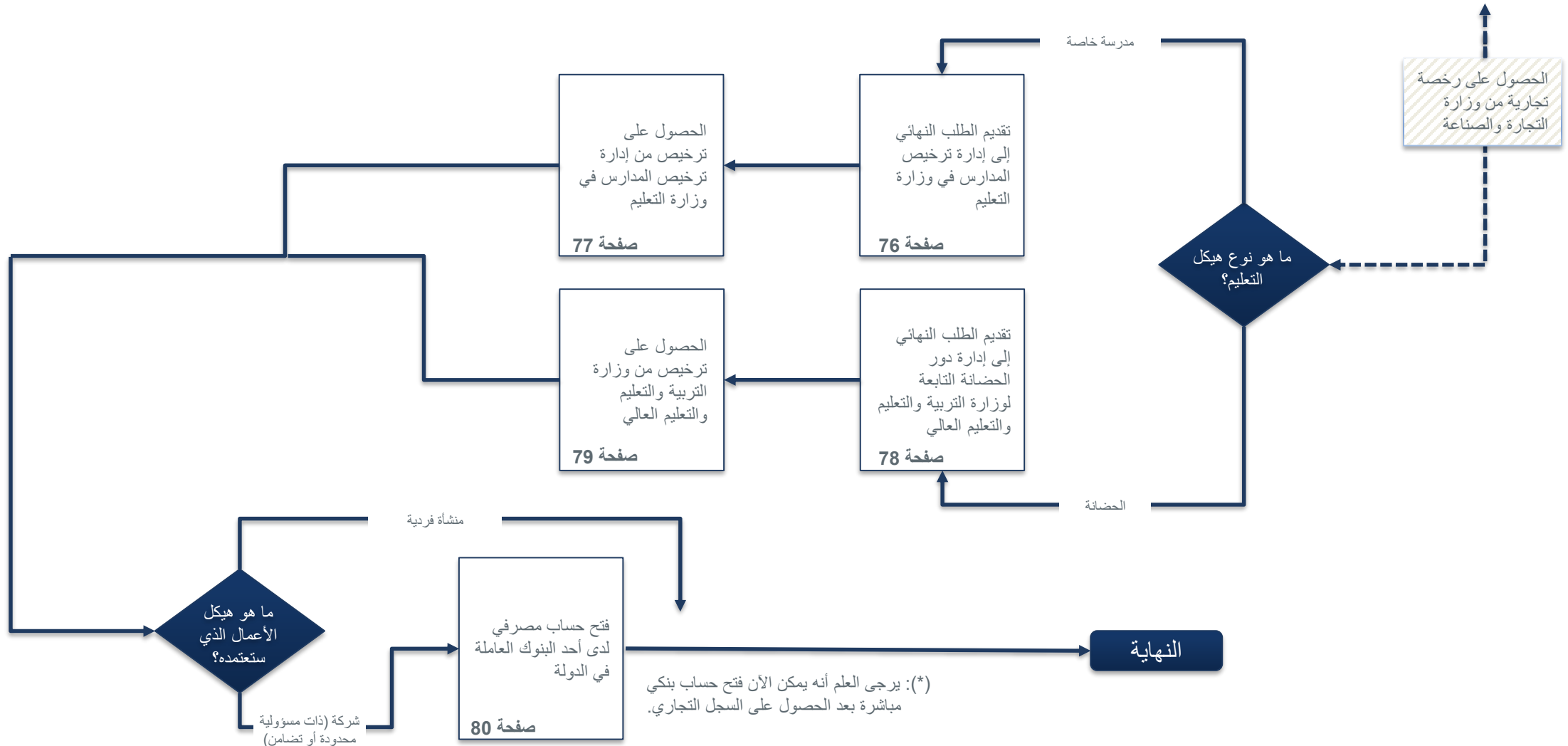
(*): تم طرح مجموعة جديدة من الخدمات عبر منصة النافذة الواحدة تتيح لأصحاب الأعمال فتح حساب مصرفي مباشرة بعد تسجيل السجل التجاري والتوقيع على النظام الأساسي للشركة

كيف تؤسس أعمالك في قطاع التعليم؟

الإجراءات خطوة بخطوة. يُرجى النقر على رقم صفحة الخطوة التي تهتمك للاطلاع على الإجراء ذي الصلة.



كيف تؤسس أعمالك في قطاع التعليم؟



حجز الاسم التجاري

لماذا تعتبر هذه الخطوة من المتطلبات؟

لضمان أن الاسم الذي اخترته لم يسبق استخدامه من قبل شركة أخرى. كما أنه يضمن عدم قدرة أي شركات أخرى على استخدام الاسم نفسه خلال فترة تقديم طلب التأسيس وصياغة عقد التأسيس.

• الإجراءات

- يتم اختيار اسم تجاري جديد وحجزه لدى إدارة التسجيل والتراخيص التجارية في وزارة التجارة والصناعة. يجب أن يكون اسم الأعمال الجديدة مميزاً ولم يسبق تسجيله كعلامة تجارية لدى وزارة التجارة والصناعة. يجب ألا يتضمن الاسم أيّاً من أسماء الدول ويجب أن يكون به إشارة إلى نوع النشاط (مثل "شركة x للتجارة"، "شركة x للإسمنت"، ش.ذ.م.م، شركة تضامن محدودة وما إلى ذلك).
- من أجل التحقق من أن الاسم الجديد للأعمال هو اسم مميز، يجب عليك مراجعة ضوابط وشروط اختيار الاسم التجاري على موقع النافذة الواحدة ([انقر هنا](#)) أو زيارة إدارة التسجيل والتراخيص التجارية في وزارة التجارة والصناعة شخصياً والبحث عن اسم الشركة والاسم التجاري الذي ترغب فيه.

• **الرسوم:** أتعاب حجز الاسم لمدة 6 أشهر هي 1000 ريال قطري أو يمكن التأسيس مباشرةً بدون دفع أي رسوم.

• **مدة معالجة الطلب:** يتم إصدار الاسم بشكل فوري ويُمنح مقدم الطلب مدة 3 أيام لاستكمال باقي الإجراءات.

- لمزيد من الارشادات أو النصائح حول اختيار الاسم التجاري يرجى زيارة موقع وزارة التجارة والصناعة (النافذة الواحدة) [انقر هنا](#).
- توفر بوابة النافذة الواحدة (وزارة التجارة والصناعة) البحث في الأسماء التجارية تسهيلاً على صاحب الأعمال في اختيار وتحديد الأسم التجاري ([انقر هنا](#)).



مدرسة خاصة | الموافقة المسبقة لفتح مدرسة خاصة

لماذا تعتبر هذه الخطوة من المتطلبات؟

يعتبر هذا الإجراء ضرورياً لتقديم دليل إلى إدارة ترخيص المدارس في وزارة التربية والتعليم والتعليم العالي على أنّ مقدّم الطلب يمتلك ما يلزم من الخبرة والموارد لتأسيس مدرسة في قطر.

• الإجراءات

- تقديم طلب عبر الموقع الإلكتروني (<https://elr.edu.gov.qa/apps/elr/arabic/Pages/default.aspx>) خلال شهري نوفمبر وديسمبر من كل سنة دراسية، مع وتتضمن الخطوات التالية:
 - الدخول إلى موقع التسجيل للحصول على رخصة مدرسة خاصة.
 - إنشاء حساب جديد أو تسجيل الدخول.
 - اتباع الخطوات لتقديم طلب فتح مؤسسة تعليمية خاصة.

• المستندات المطلوبة مع تقديم الطلب

- السيرة الذاتية لطالب الترخيص وللأفراد المساهمين معه إن وُجدوا.
- شهادة من وزارة الصحة العامة فيما يخص منافذ البيع بالمبنى.
- الخطة التنظيمية للمدرسة.
- خطة عمل المدرسة والخطة التعليمية.
- خطة المبنى وموقع المدرسة.
- نموذج من توقيع المالك والمساهمين.
- مذكرة من سفارة الدولة (خاص بمدارس الجاليات).
- وثيقة تُبيّن القدرة المالية لصاحب الطلب..
- صورة سند ملكية العقار إذا كان مالكه هو مالك المدرسة، أو إرفاق صورة عقد إيجار مبنى المدرسة
- موافقة من إدارة المرور.
- شهادة حسن السيرة والسلوك صادرة من إدارة الأدلة والمعلومات الجنائية في وزارة الداخلية لمالك المدرسة، ولكلّ شريك (إذا كان مقدّم الطلب شركة).
- نسخة من عقد الشركة.
- نسخة عن جواز السفر أو البطاقة الشخصية لمالك أو مدير المدرسة والأفراد المساهمين.
- شهادة صادرة من إدارة الدفاع المدني، تؤكد استيفاء المبنى شروط الأمن والسلامة.
- ترخيص من البلدية.
- رخصة تجارية.
- الضمان البنكي.
- أيّ مستندات أخرى ترى الجهة المختصة ضرورة تقديمها، فيما يتعلّق بالترخيص.

مدرسة خاصة | الموافقة المسبقة لفتح مدرسة خاصة (تكملة)

- يجب على مقدّم الطلب أن يقدم أي معلومات ناقصة إذا أخطرت إدارة ترخيص المدارس بذلك.
- بمجرد أن ترسل إدارة ترخيص المدارس رسالةً إلى وزارة الداخلية تطلب منها إصدار شهادة حسن سلوك للمالك (المالكين)، يتسلّم مقدّم الطلب الشهادة الأصلية ويقدمها إلى الإدارة.
- يلتقي مقدّم الطلب بالإدارات في وزارة التربية والتعليم والتعليم العالي، إذا ما طُلب منه، بعد أن يكونوا قد راجعوا الطلب لمناقشة أي معلومات وتعليقات ناقصة. يعيد المالك (المالكون) تقديم الطلب مع كامل المعلومات.
- حالما يُعتبر الطلب مكتملاً، يتسلّم مقدّم الطلب ويُرسَل خطاباً صادراً عن إدارة ترخيص المدارس إلى إدارة السجل التجاري في وزارة التجارة والصناعة من أجل تسجيل الشركة.
- يُرجى [النقر هنا](#) لتوجيهك إلى أحكام قانون تنظيم المدارس الخاصة في الصفحة 81.

• الرسوم:

- الترخيص لمدارس المرحلة التعليمية الواحدة: 5000 ريال قطري
- الترخيص لمدارس تحتوي على أكثر من مرحلة تعليمية: 8000 ريال قطري
- رسوم تجديد الترخيص: 3000 ريال قطري

- مدة معالجة الطلب: لا يوجد زمن محدد.

حضانة | الموافقة المسبقة لفتح حضانة

لماذا تعتبر هذه الخطوة من المتطلبات؟

يعتبر الحصول على موافقة مسبقة إجراءً ضرورياً من إجراءات فتح حضانة جديدة. بموجب هذا الإجراء، يقدم صاحب المشروع إلى وزارة التنمية الاجتماعية والأسرة دليلاً على أن مقدم الطلب يمتلك ما يلزم من الخبرة والموارد لتأسيس حضانة في قطر.

- للإطلاع على المستندات المطلوبة والنماذج المتعلقة بترخيص دور الحضانة

[المستندات المطلوبة لترخيص دار حضانة](#)

[نموذج طلب ترخيص فتح دار حضانة للمؤسسات شبه الحكومية والشركات المساهمة والقابضة.](#)

[نموذج طلب معاينة مبنى دار حضانة.](#)

[نموذج طلب تجديد ترخيص دار حضانة.](#)

- يُرجى [النقر هنا](#) لتوجيهك إلى أحكام قانون تنظيم دور الحضانة في الصفحة 84.

• الرسوم: لا يوجد

• مدة معالجة الطلب: شهر واحد.

عقد التأسيس والنظام الأساسي

لماذا تعتبر هذه الخطوة من المتطلبات؟

عقد التأسيس هو وثيقة عامة تحدد حقوق المساهمين والمدراء في الشركة والتزاماتهم ومسؤولياتهم. النظام الأساسي هو وثيقة تحدد لوائح عمليات الشركة وتحدد غرض الشركة.

• الإجراءات والمتطلبات

- يقوم صاحب المشروع بطباعة عقد التأسيس/النظام الأساسي على الأوراق الرسمية للوزارة وختمه وتوقيعه من قبل وزارة التجارة والصناعة.
- يقوم صاحب المشروع بتوثيق عقد التأسيس/النظام الأساسي من وزارة العدل من خلال الإجابة على بعض الأسئلة حول المشروع وتقديم المستندات التالية إلى إدارة التوثيق:

- هوية الشخص الطالب للتوثيق،
- الوكالة القانونية في حال كان طالب التوثيق معيناً من قبل أحد الشركاء بموجب وكالة قانونية. إذا كانت الوكالة صادرة عن دولة أجنبية، ينبغي توثيقها من قبل (1) وزارة الخارجية في الدولة المُصدرة؛ و(2) السفارة القطرية في الدولة المُصدرة أو سفارة الدولة الأجنبية في قطر؛ و(3) وزارة الخارجية في قطر. يُرجى أخذ العلم بأن صاحب المشروع قد يحتاج إلى توثيق الوكالة القانونية لدى كاتب العدل قبل البدء بإجراءات التوثيق المذكورة وذلك بحسب متطلبات الدولة المُصدرة. إذا كانت الوكالة القانونية مكتوبة بلغة أجنبية، يجب ترجمتها إلى العربية.

- الرسوم: **500** ريالاً لتوثيق عقد تأسيس الشركة، ومثلها لتوثيق النظام الأساسي من قبل وزارة العدل، إضافةً إلى 50 ريال لكل توقيع.

- مدة معالجة الطلب: يوم واحد

عندما يكون هناك تغيير في هيكل الملكية، تأكد من أن التغييرات تنعكس ليس فقط في السجل التجاري ولكن أيضاً في النظام الأساسي وعقد التأسيس. يعد الاتساق في جميع المستندات القانونية أمراً حيوياً لتجنب النزاعات القانونية المحتملة، خاصة فيما يتعلق بالمسائل الخاصة بالقروض وتقاسم الأرباح وما إلى ذلك.



السجل التجاري

لماذا تعتبر هذه الخطوة من المتطلبات؟

يعدّ التسجيل لدى وزارة التجارة والصناعة خطوة مهمة في تأسيس الشركة، حيث تحصل الشركة على سجلها التجاري الذي يحمل رقماً مميزاً. ويحتوي السجل التجاري على أهم المعلومات عن الشركة مثل اسمها ورأس مالها ومساهميها ومدراءها وأنشطتها، مؤخراً تم دمج إصدار قيد المنشأة وموافقة العمالة مع إصدار السجل التجاري.

• الإجراءات والمتطلبات

- يقوم صاحب المشروع بتعبئة نموذج طلب السجل التجاري عبر موقع وزارة التجارة والصناعة ("القيد في السجل التجاري") مع إرفاق المستندات التالية:
 - بطاقة هوية الشخص الذي وقّع على نموذج الوزارة، ويجب أن يكون أحد الشركاء أو شخصاً معيناً من قبلهم بموجب وكالة قانونية؛
 - نسخة عن حجز الاسم التجاري؛
 - عقد التأسيس/النظام الأساسي الأصلي والموثق (لا ينطبق في حالة المنشأة الفردية)؛
 - نسخ عن هويات الأشخاص الذين وقّعوا على عقد التأسيس/ النظام الأساسي أمام وزارة العدل، وقد يكون هؤلاء هم الشركاء أو الممثلين الشرعيين لهم (لا ينطبق في حالة المنشأة الفردية)؛
 - نسخ عن هويات مدراء الشركة (لا ينطبق في حالة المنشأة الفردية)؛
 - إذا كان أحد الشركاء عبارة عن شركة، يجب إرفاق السجل التجاري الساري لتلك الشركة. وإذا كان الشريك شركة أجنبية، فلا بد من إرفاق مستندات التسجيل الموثقة وصولاً إلى القنصلية القطرية في دولة المنشأ (لا ينطبق في حالة المنشأة الفردية)؛
 - إذا كان أحد الشركاء هو شركة أجنبية، يتوجب إرفاق قرار صادر عن مجلس إدارة الشركة الأجنبية بتأسيس شركة في قطر. ويجب أن يكون القرار موثقاً وصولاً إلى القنصلية القطرية في دولة المنشأ ومن وزارة الخارجية حين يصل إلى قطر (لا ينطبق في حالة المنشأة الفردية).
- ✓ تزامناً مع إصدار السجل التجاري يتم إصدار قيد المنشأة والتي تسمح للشركة بكفالة موظفيها وتتضمن أسماء المخولين بالتوقيع بالنيابة عن الشركة.
- ملاحظة: في حالة المنشأة الفردية، يتعين النظر في فتح حساب مصرفي باسم المنشأة من أجل الفصل ما بين العوائد التجارية والعوائد الشخصية.
- الرسوم: إصدار السجل التجاري 500 ريال قطري (يتضمن نشاط مجاني) + 300 ريال لكل نشاط في حال إضافة أنشطة أخرى + رسوم عضوية غرفة التجارة. (يرجى النقر هنا: <https://www.qatarchamber.com/membership/> للاطلاع على رسوم العضوية).

البطاقة الضريبية والتسجيل الضريبي

لماذا تعتبر هذه الخطوة من المتطلبات؟

تسمح البطاقة الضريبية لمراقبي حسابات الشركة بفتح ملف للشركة لدى الهيئة العامة للضرائب من أجل تقديم القوائم المالية المدققة السنوية الخاصة بالشركة (إذا كانت الشركة ملزمة بذلك بموجب القانون).

• الإجراءات

- البطاقة الضريبية هي المستند الذي يتم بموجبه تسجيل الشركة لدى الهيئة العامة للضرائب. وهي تصدر الآن بشكل تلقائي مع السجل التجاري للشركة من قبل وزارة التجارة والصناعة وتحمل نفس رقم تسجيل الشركة.
- للتسجيل الذاتي على بوابة DHAREEBA، اتبع الإرشادات الموجودة على الرابط ([انقر هنا](#)).

• الرسوم: لا يوجد

• مدة معالجة الطلب: يوم واحد

مقر الشركة

لماذا تعتبر هذه الخطوة من المتطلبات؟

تحديد مقر الشركة يساهم في تحديد ما إذا كان هناك قوانين وموافقات إضافية تنطبق على الشركة حسب المنطقة، كما أنه لا يمكن الحصول على الرخصة التجارية بدون تحديد مقر الشركة.

• متطلبات عامة

- يجب استخدام المبنى للتعليم فقط.
- يجب ألا يستخدم المبنى للتعليمية غير تلك المذكورة في طلب الترخيص.
- أن يحتوي المبنى على قاعات للأنشطة، وأن يكون مناسباً للفئة العمرية المستهدفة.
- يجب أن تكون المنشأة التعليمية مجهزة بالأثاث والأدوات والوسائل التعليمية اللازمة قبل بداية العام.
- يجب أن يتوافق المبنى مع معايير الأمن والسلامة.
- أن يكون المبنى مستوفياً لمتطلبات تنفيذ الخطة الدراسية.
- يرجى الرجوع إلى القسم الثالث في دليل تراخيص وزارة التربية والتعليم والتعليم العالي لمعرفة المتطلبات الخاصة بشروط ومواصفات موقع المدرسة ومبناها ومرافقها وتجهيزاتها.

<https://elr.edu.gov.qa/apps/ELR/Arabic/Documents/LicensingHandbook-Ar-NewData.pdf>

الرسوم: بحسب المساحة وقيمة الإيجار.

مدة معالجة الطلب: يوم واحد.

تسجيل عقد الإيجار

لماذا تعتبر هذه الخطوة من المتطلبات؟

تسجيل عقد الإيجار هو التزام يقع على مالك المقر المستأجر لضمان تسجيل العقد لدى السلطات المعنية ولمنح كلٍّ من المستأجر والمالك الحقوق المنصوص عليها في قانون الإيجار في قطر.

• الإجراءات

- تتيح وزارة البلدية خدمة تسجيل (تعديل/ تجديد/فسخ) عقود إيجار العقارات على موقعها الإلكتروني، للحصول على الخدمة ([انقر هنا](#)).
- يتطلب التقديم لهذه الخدمة توفير البيانات والمستندات التالية:
 - نسخ من العقد- باللغة العربية.
 - بيانات سند الملكية.
 - صورة من الوكالة أو تفويض بتسجيل عقد إيجار.
 - صورة من العقد الأصلي في حال التأجير من الباطن.
 - رقم الكهرباء والماء.

- الرسوم: 0.5% من قيمة الإيجار السنوي لا تقل عن 250 ريال ولا تزيد عن 2500 ريال.
- مدة معالجة الطلب: يوم واحد.

الحصول على تصريح من الوزارات الأخرى

لماذا تعتبر هذه الخطوة من المتطلبات؟

هذه الخطوة مهمة لضمان أنّ كافة الوزارات المعنية قد تم إخطارها بتأسيس مدرسة/حضانة في موقع معين ووافقت عليه.

• الإجراءات

- يرسل مقدّم الطلب رسائل رسمية صادرة عن إدارة ترخيص المدارس إلى الإدارات ذات الصلة ليحصل على المستندات التالية:
 - رسالة من الإدارة العامة للدفاع المدني في وزارة الداخلية تشير إلى أن بناء المدرسة/الحضانة آمن ومضمون؛
 - الموافقة من إدارة المرور في وزارة الداخلية؛
 - ترخيص البلدية من وزارة التجارة والصناعة؛
 - شهادة من وزارة الصحة؛
 - رخصة تجارية من وزارة التجارة والصناعة (يُرجى الاطلاع على الخطوة التالية).

• الرسوم: لا يوجد

• مدة معالجة الطلب: أسبوع واحد لكل موافقة.

الرخصة التجارية

لماذا تعتبر هذه الخطوة من المتطلبات؟

تصدر هذه الرخصة عن وزارة التجارة والصناعة لتأكيد ترخيص الشركة بالعمل من مقر أعمال محدد.

• الإجراءات

- يقوم صاحب المشروع بتعبئة النموذج الخاص بطلب رخصة تجارية لدى وزارة التجارة والصناعة (إدارة التسجيل والتراخيص التجارية) مُرفقاً بالمستندات التالية:
 - إقرار علاقة إيجارية أو إيصال إيداع إيجار في لجنة فض المنازعات أو محكمة أو ما يفيد وجود نزاع قضائي لم يصدر به حكم نهائي – إقرار تخويل عقارات (في حال كان الإيجار من الباطن أو توكيل موثق من وزارة العدل بإدارة العقار أو تفويض كتابي موقع من جميع الملاك لمن ينوب عنهم بالتوقيع في إقرار العلاقة الإيجارية)
 - شهادة إتمام البناء؛
 - نسخة عن سند الملكية؛ (لا يتطلب في حال كان الشخص الموقع في الإقرار العلاقة الإيجارية مطابق لاسم مالك العقار في شهادة إتمام البناء)
 - شهادة دفاع مدني في حال يسي تطلب النشاط او المساحة (٢٥٠ م وما فوق)
 - في حال اصدار رخصة تجارية في مجمع تجاري يتم الاكتفاء بشهادة الدفاع المدني للمجمع التجاري فقط حتى وان تطلب النشاط او المساحة ذلك. ولكن في حال تجديد الرخصة التجارية يتطلب الدفاع المدني باسم الشركة المراد تجديد رخصتها.
 - صور البطاقات الشخصية لمالك العقار لمطابقة التوقيع فقط (وليس بالضرورة ان تكون سارية المفعول)
 - صور للموقع؛
 - صور للمبنى من الخارج؛
 - نماذج لتصميم اللوحة الاعلانية المقترحة للشركة. يجب أن تكون اللغة الأصلية للوحة هي العربية الفصحى ويمكن استخدام أي لغات أخرى إلى جانب العربية؛
 - صورة من رقم المبنى؛
 - نسخة من هوية الشخص الذي وقّع عقد الإيجار نيابة عن المؤجر؛
 - نموذجاً وزارة موقعان من المالك (والمؤجر إذا لم يكن المؤجر هو المالك) والمستأجر؛
 - نسخ عن هويات الأشخاص الموقعين على النماذج المذكورة في النقطة أعلاه.
- الرسوم: تختلف الرسوم حسب نوع الرخصة تتراوح ما بين 300 الى 500 ريال .
- مدة معالجة الطلب: يوم واحد*.

لتجنب النفقات غير الضرورية ينصح بإعطاء الأولوية للتراخيص التجارية الأساسية لعملك، بدلاً من التراخيص التجارية المتعددة خاصة في المراحل الأولى من عمل الشركة.



مدرسة خاصة | تقديم الطلب النهائي

لماذا تعتبر هذه الخطوة من المتطلبات؟

طلب للحصول على القرار النهائي من إدارة ترخيص المدارس بشأن تأسيس مدرسة.

• الإجراءات

- يقوم مقدّم الطلب بإرسال الطلب النهائي للترخيص مع كافة التصاريح والمستندات التي حصل عليها.
- يُبلّغ مقدّم الطلب بالقرار النهائي لإدارة ترخيص المدارس.

• الرسوم: لا يوجد

• مدة معالجة الطلب: يوم واحد

(*): حالما تفتح المدرسة أبوابها، يُجري المجلس الأعلى للتعليم زيارات منتظمة خلال السنة الأولى من تشغيل المدرسة لمراقبة عملها ومدى امتثالها لمتطلبات اتفاقية الترخيص. ويجب على المدرسة أن تثبت التزامها بهذه المتطلبات. كما تُجري هيئة التقييم تفتيشاً خارجياً للمدرسة خلال الأشهر الـ 18 الأولى من افتتاحها، مع نشر نتائج التفتيش.

مدرسة خاصة | منح الترخيص

لماذا تعتبر هذه الخطوة من المتطلبات؟

منح ترخيص لتشغيل مدرسة في قطر من قبل إدارة ترخيص المدارس في وزارة التربية والتعليم والتعليم العالي.

• الإجراءات

- يُقدّم صاحب الطلب السيرة (السير) الذاتية لمدير (مدراء) المدرسة وشهادة حسن سلوك صادرة عن وزارة الداخلية (لا يمكن إصدار هذه الشهادة إلا عندما يحصل المدير على بطاقة هويته الشخصية القطرية).
- يُجري مالك (مالكو) المدرسة ومديرها (مدراؤها) مقابلة تقييمية مع إدارة ترخيص المدارس.
- تُصدر إدارة ترخيص المدارس الموافقة النهائية على الترخيص، وبعد ذلك يمكن للمالك متابعة إجراءات التحضير لافتتاح المدرسة.

• المستندات: بعد استكمال إجراءات الترخيص، يرجى إرفاق المستندات التالية وتقديم الطلب إلى لجنة شؤون المدارس الخاصة:

- شهادة حسن سلوك صادرة عن إدارة الأدلة والمعلومات الجنائية لمالك المدرسة وكل شريك
- نسخ من جواز السفر أو بطاقة الهوية القطرية لمالك المدرسة والمسؤول الإداري والأفراد المساهمين (إذا كان مقدم الطلب من شركة)
- شهادة من الدفاع المدني تؤكد استيفاء المبنى لشروط الأمن والسلامة
- إفادة موافقة من إدارة المرور في وزارة البلدية.

• الرسوم: لا يوجد - مع ذلك، يُطلب تقديم ضمان مصرفي بمبلغ تحدده السلطة المعنية.

• مدة معالجة الطلب: شهر واحد.

(*): حالما تفتح المدرسة أبوابها، تُجري وزارة التربية والتعليم والتعليم العالي زيارات منتظمة خلال السنة الأولى من تشغيل المدرسة لمراقبة عملها ومدى امتثالها لمتطلبات اتفاقية الترخيص. ويجب على المدرسة أن تثبت أنها تلتزم بهذه المتطلبات. كما تُجري الوزارة تفتيشاً خارجياً للمدرسة خلال الأشهر الـ 18 الأولى من افتتاحها، مع نشر نتائج التفتيش.

حضانة | تقديم الطلب النهائي

لماذا تعتبر هذه الخطوة من المتطلبات؟
طلب للحصول على القرار النهائي لإدارة دور الحضانة بشأن تأسيس حضانة.

• الإجراءات

- يقوم مقدّم الطلب بإرسال الطلب النهائي للترخيص مع كافة التصاريح والمستندات التي حصل عليها.
- يُبلّغ مقدّم الطلب بالقرار النهائي لإدارة دور الحضانة التابعة لوزارة التربية والتعليم والتعليم العالي .

• الرسوم: لا يوجد

• مدة معالجة الطلب: يوم واحد.

حضانة | منح الترخيص

لماذا تعتبر هذه الخطوة من المتطلبات؟
منح ترخيص لتشغيل حضانة في قطر.

• الإجراءات

- تُصدر إدارة دور الحضانة التابعة لوزارة التربية والتعليم والتعليم العالي الموافقة النهائية على الترخيص. بعد ذلك، يمكن للمالك متابعة إجراءات الاستعداد لافتتاح الحضانة.
- الرسوم: لا يوجد - مع ذلك، يُطلب تقديم ضمان مصرفي بمبلغ تحدده السلطة المعنية.
- مدة معالجة الطلب: أسبوع واحد.

الحساب المصرفي

لماذا تعتبر هذه الخطوة من المتطلبات؟

يعتبر فتح حساب مصرفي للشركة ضرورياً لأن للشركة شخصية قانونية مستقلة عن المساهمين فيها. كما يستوجب قانون الشركات من المساهمين إيداع رأس مال الشركة في الحساب المصرفي الخاص بالشركة في غضون 30 يوماً من إصدار سجلها التجاري.

• الإجراءات

– يتم فتح حساب مصرفي للشركة لدى أحد البنوك العاملة في الدولة. تختلف إجراءات فتح الحساب المصرفي من بنك لآخر، إلا أن المستندات المطلوبة بشكل عام تشمل:

- طلب فتح الحساب موقعاً من قبل مدراء الشركة؛
- نسخة عن السجل التجاري للشركة؛
- نسخة عن عقد تأسيس الشركة (أو النظام الأساسي لشركات التضامن)؛
- نسخة عن الرخصة التجارية؛
- نسخة عن بطاقة قيد المنشأة؛
- حد أدنى للإيداع نقدًا.

– ملاحظات هامة: (1) قد توافق بعض البنوك على فتح الحساب المصرفي (بدون تفعيله) قبل حصول الشركة على الرخصة التجارية وبطاقة قيد المنشأة؛ (2) يجب أن يكون لدى المدراء المفوضين بالتوقيع على الحساب المصرفي إقامات سارية في قطر بموجب لوائح المصرف المركزي.

- الرسوم: تتفاوت قيمة الإيداع من بنك إلى آخر.
- مدة معالجة الطلب: يوم واحد.

(*): تم طرح مجموعة جديدة من الخدمات عبر منصة النافذة الواحدة تتيح لأصحاب الأعمال فتح حساب مصرفي مباشرة بعد تسجيل السجل التجاري والتوقيع على النظام الأساسي للشركة



المدارس الخاصة | ما هي أحكام القانون؟ نورد في ما يلي ملخصاً للاعتبارات الرئيسية الواردة في قانون تنظيم المدارس الخاصة

المتطلبات	الأحكام
	<ul style="list-style-type: none"> لا يمكن تأسيس المدارس الخاصة إلا عند الحصول على ترخيص من وزارة التعليم. لا تسري أحكام هذا القانون على ما يلي: <ul style="list-style-type: none"> المراكز والمؤسسات الثقافية التي أنشأتها الدول الأجنبية أو السلطات الدولية في قطر، عملاً بالاتفاقيات الدولية التي هي طرف فيها؛ مراكز الخدمات التعليمية؛ مرافق التدريب التي أنشأتها المؤسسات التجارية أو الصناعية لعمّالها بهدف رفع مستوى تدريبهم التقني أو الصناعي أو المهني.
	<ul style="list-style-type: none"> ألا يقلّ عمر مقدّم الطلب عن واحد وعشرين عاماً. أن يملك مقدّم الطلب القدرة المدنية الكاملة. أن يحظى مقدّم الطلب بسعة طيبة. ألا يكون مقدّم الطلب أو الشخص المسؤول عن الإدارة موظفاً في وزارة التعليم أو أيّ من الوكالات التابعة لها، وألا يكون له أي مصلحة مباشرة مع هذه الجهات طوال مدّة صلاحية الترخيص. ألا يكون هنالك حكم قضائي صادر بحق مقدّم الطلب أو الشخص المسؤول عن الإدارة بسبب جريمة تنطوي على فساد أخلاقي أو خداع. أن يكون موقع المدرسة الخاصة ومبناها ومرافقها ومعدّاتها مناسبة لمقتضيات مهمّتها
	<p>المتطلبات اللازمة لتبليتها للتقدّم بطلب الحصول على ترخيص</p>
	<ul style="list-style-type: none"> يجب على مقدّم الطلب أن يحصل على كافة الموافقات اللازمة من الجهات المختصة في قطر؛ يجب استخدام مبنى المدرسة لأغراض التعليمية والأكاديمية فقط. يجب تقديم شهادة تؤكد تسديد ضمان مصرفي صادر عن بنك محلي. يجب أن يُعيّن لكل مدرسة خاصة اسمٌ فريدٌ توافّق عليه الوزارة. تحدّد الوزارة مدّة الترخيص، شريطة ألاّ تقلّ عن سنة واحدة وألاّ تزيد عن خمس سنوات. وهي قابلة للتجديد لفترة مماثلة
	<p>الترخيص</p>

المدارس الخاصة | ما هي أحكام القانون؟



المتطلبات	الأحكام
	<p>إلغاء الترخيص</p> <ul style="list-style-type: none"> • يمكن إنهاء الترخيص بناءً على طلب المرخص له، إذا استوفيت الشروط التالية: <ul style="list-style-type: none"> - يقدم المرخص له طلب الإنهاء قبل 5 أشهر على الأقل؛ - كما يتولى تسوية كافة الالتزامات المالية والإدارية تجاه الطلبة وأولياء الأمور وهيئة التدريس والهيئات الإدارية. • يمكن إلغاء الترخيص إذا لم يُستوف أي من شروطه.
	<p>التوظيف والإبلاغ</p> <ul style="list-style-type: none"> • يجب على الموظف في مدرسة خاصة أن يستوفي الشروط التالية: <ul style="list-style-type: none"> - ألا يقل عمره عن 18 عاماً؛ - أن يستوفي مؤهلات الوظيفة وشروطها؛ - أن يكون محمود السيرة وحسن السمعة؛ - ألا يكون قد صدر ضده حكم نهائي في جريمة مخلة بالشرف أو الأمانة، ولو رُد إليه اعتباره؛ - ألا يكون قد سبق فصله من الخدمة بحكم قضائي أو قرار تأديبي نهائي، ما لم يمض على صدوره سنة على الأقل؛ - أن تثبت لياقته الطبية بمعرفة الجهة الطبية المختصة بوزارة الصحة العامة. • في حال غياب المدير لمدة تزيد عن 7 أيام، يجب تعيين موظف مختص آخر لاستلام إدارة المدرسة بصفة مؤقتة. • لا يجب إدخال أي تغييرات على المنهج الدراسي أو الخطة التعليمية إلا بموافقة خطية من الوزارة. • لا يمكن تلقي المنح أو التبرعات من أي كيان بدون موافقة الوزارة. • يجب تقديم قائمة بكافة الأقسام المدرسية والرسوم الواجب تحصيلها من الطلاب للموافقة عليها قبل تطبيقها. • يجب الاحتفاظ بقاعدة بيانات تخص الطلاب وهيئة التدريس والإدارة إلى جانب سجلات المسائل المالية والإدارية. • يجب أن تكون المدارس الخاصة مفتوحة خلال العطلات الصيفية لممارسة الأنشطة المرخصة. • يجب تقديم نسخة سنوية من ميزانية المدرسة والحسابات الختامية المعتمدة.
	<p>العقوبات</p> <ul style="list-style-type: none"> • يمكن التحقيق بشأن رخصة المدرسة الخاصة أو أي من موظفيها في حال تقديم شكاوى حول أي مخالفات. • إذا خالفت المدرسة الخاصة أيًا من شروط هذا القانون، يمكن اتخاذ الإجراءات التالية

المدارس الخاصة | ما هي أحكام القانون؟

المتطلبات

الأحكام

- يجوز حرمان المدرسة من بعض أو كافة مزاياها المادية أو العينية التي تمنحها إياها الدولة؛
- قد تُخفّض الكفالة البنكية بالكامل أو جزئياً؛
- يجوز أن توضع المدرسة تحت التصرف المالي والإداري للوزارة لمدة لا تتجاوز نهاية العام الدراسي؛
- يجوز إلغاء الرخصة.

- يجوز تطبيق عقوبة بمبلغ لا يزيد عن 100 ألف ريال قطري أو بالسجن لمدة لا تزيد عن سنتين إذا:
 - تأسست مدرسة من دون الحصول على ترخيص تبعاً لأحكام هذا القانون؛
 - انتهكت أيّ من الأحكام المتعلقة بالمنهج الدراسي تبعاً للقانون.
- يجوز تطبيق غرامة لا تتجاوز 100 ألف ريال قطري إذا:
 - قُدِّمت بيانات خاطئة بشأن المدرسة أو أي موظف؛
 - عُرضت بيانات غير صحيحة على واجهة مقرّ المدرسة أو في أي مراسلات أو منشورات؛
 - لم تُستوف أيّ من الأحكام الخاصة بشؤون التوظيف وإعداد التقارير

العقوبات (تكملة)



دور الحضانة | ما هي أحكام القانون؟ نورد في ما يلي ملخصاً للاعتبارات الرئيسية الواردة في قانون تنظيم دور الحضانة

المتطلبات	الأحكام
	<p>أحكام عامة</p> <ul style="list-style-type: none"> • يجب على دور الحضانة أن تكون مسؤولة عن صحة الأطفال المسجلين فيها وسلامتهم وراحتهم. • لا يمكن إنشاء دار حضانة أو إدارتها أو تشغيلها أو نقل موقعها أو تغيير مواصفاتها من دون الحصول على ترخيص بذلك من الوحدة الإدارية المختصة في وزارة التربية والتعليم والتعليم العالي. • يجب أن يكون لكل حضانة اسم فريد مقبول من الإدارة المختصة.
	<p>المتطلبات اللازم تلبيتها للتقدم بطلب الحصول على ترخيص</p> <ul style="list-style-type: none"> • ألا يقلّ عمر مقدّم الطلب عن واحد وعشرين عاماً. • أن يكون مقدّم الطلب حسن السلوك والسمعة. • ألا يكون هنالك حكم قضائي نهائي صادر بحقه بسبب جريمة تنطوي على فساد أخلاقي أو خداع. • يجب على مقدّم الطلب أن يقدم ودیعة تأمين بقيمة 100 ألف ريال قطري لصالح الوزارة. وستكون هذه الوديعة سارية المفعول خلال الصلاحية الأصلية والمتجددة للترخيص، ثمّ ستُعاد عند إنهاء العمل.
	<p>الترخيص</p> <ul style="list-style-type: none"> • يجب تقديم طلب إصدار/تجديد رخصة لتأسيس/نقل موقع/تغيير/إدارة/تشغيل الحضانة على النموذج المقرّر، مع إرفاقه بالمستندات الداعمة اللازمة • تُصدر الإدارة المختصة قرارها بشأن الطلبات خلال 30 يوماً من تاريخ تقديمها، ويجوز لأي شخص رُفِضت طلباته أن يستأنف قرار الرفض إلى الوزير خلال عشرة أيام من تاريخ إخطاره بالقرار • الترخيص ساري المفعول لمدة سنة واحدة، ويكون قابل للتجديد لمدة (فترات) متساوية. • لا يمكن للمرخص له أن ينقل ملكية الترخيص من دون موافقة خطية مسبقة من الإدارات المختصة. • يجب على المرخص له الذي يرغب في إنهاء الترخيص قبل الأوان أن يُخطر الإدارة والأهالي المعنيين قبل ثلاثة أشهر من تاريخ إنهاء الخدمة، وأن يعيد أي رسوم أو نفقات مدفوعة. • يجب على المرخص له أن يُعدّ خلال 30 يوماً من الترخيص الأنظمة الداخلية للحضانة ويعرضها في مكان واضح للعيان: <ul style="list-style-type: none"> – الأنظمة الإدارية والمالية؛ – شروط قبول الأطفال وتسجيلهم؛ – أنواع الرعاية الصحية والغذائية والتعليمية والترفيهية المقدّمة.

دور الحضانة | ما هي أحكام القانون؟

المتطلبات

الأحكام

- يجب أن تتولى إدارة الحضانة مديرة تكون مسؤولة عن تشغيلها أمام الإدارة المختصة.
- يمكن للإناث فقط أن يعملن في دور الحضانة على الرغم من أن الطبيب الزائر والأشخاص غير المشاركين مباشرة في الإشراف على الأطفال يمكن أن يكونوا ذكوراً.
- يجب على الموظف في حضانة أن يستوفي الشروط التالية:
 - يكون خالياً من الأمراض المعدية أو الوبائية ومؤهلاً طبياً؛
 - لم يفصل من عمل سابق لأسباب تأديبية؛
 - يكون حسن السلوك والسمعة؛
 - لا يكون هنالك حكم قضائي نهائي صادر بحقه بسبب جريمة تنطوي على فساد أخلاقي أو خداع؛
 - يملك المؤهلات المناسبة للوظيفة ذات الصلة.
- يجب أن تحتفظ الحضانة بالسجلات والملفات اللازمة لإدارة أعمالها من النواحي الفنية والإدارية والمالية.

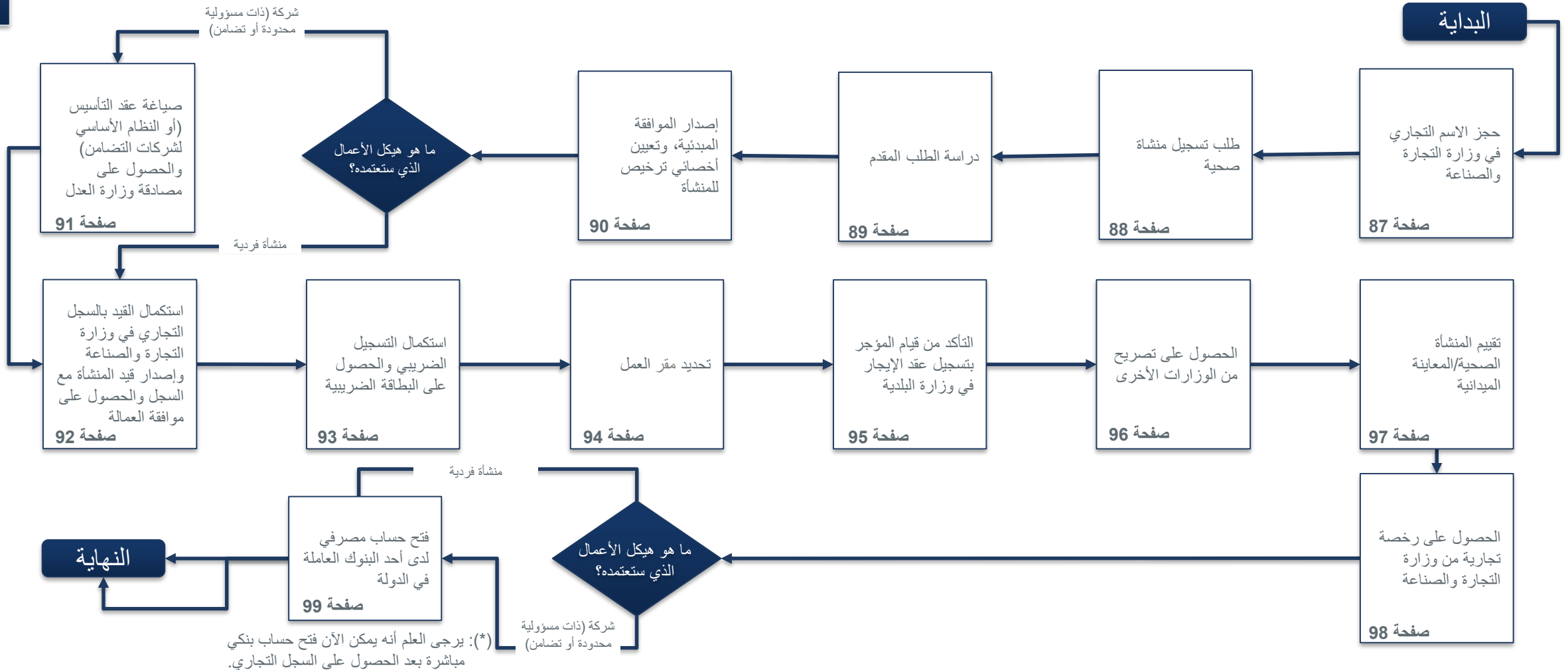
التوظيف وإعداد التقارير

- تقوم الإدارة المختصة بإخطار دور الحضانة، خطئياً، بالانتهاكات المرتكبة وتوجيهها لتصحيحها خلال فترة محددة. في حال استمرت الحضانة بارتكاب انتهاك ما أو كررته، يجوز للإدارة أن تخصم مبلغ 10 آلاف ريال قطري من ودیعة التأمين
- ويُعاقب كل من ارتكب أيّاً من الأفعال التالية بالسجن لمدة لا تتجاوز سنتين وبغرامة لا تزيد عن 100 ألف ريال، أو بإحدى هاتين العقوبتين
 - عدم الحصول على ترخيص تبعاً لأحكام هذا القانون؛
 - توفير وثيقة أو سجل قانوني يحتوي على معلومات كاذبة بشكل متعمد؛
 - استخدام الحضانة لأغراض غير تلك المرخص لها؛
 - مخالفة أي أحكام تتعلق بنقل ملكية الترخيص.

العقوبات

كيف تؤسس أعمالك في قطاع الرعاية الصحية؟

الإجراءات خطوة بخطوة. يُرجى النقر على رقم صفحة الخطوة التي تهتمك للاطلاع على الإجراء ذي الصلة.



حجز الاسم التجاري

لماذا تعتبر هذه الخطوة من المتطلبات؟

لضمان أن الاسم الذي اخترته لم يسبق استخدامه من قبل شركة أخرى. كما أنه يضمن عدم قدرة أي شركات أخرى على استخدام الاسم نفسه خلال فترة تقديم طلب التأسيس وصياغة عقد التأسيس.

• الإجراءات

- يتم اختيار اسم تجاري جديد وحجزه لدى إدارة التسجيل والتراخيص التجارية في وزارة التجارة والصناعة. يجب أن يكون اسم الأعمال الجديدة مميزاً ولم يسبق تسجيله كعلامة تجارية لدى وزارة التجارة والصناعة. يجب ألا يتضمن الاسم أيّاً من أسماء الدول ويجب أن يكون به إشارة إلى نوع النشاط (مثل "شركة x للتجارة"، "شركة x للإسمنت"، ش.ذ.م.م، شركة تضامن محدودة وما إلى ذلك).
- من أجل التحقق من أن الاسم الجديد للأعمال هو اسم مميز، يجب عليك مراجعة ضوابط وشروط اختيار الاسم التجاري على موقع النافذة الواحدة ([انقر هنا](#)) أو زيارة إدارة التسجيل والتراخيص التجارية في وزارة التجارة والصناعة شخصياً والبحث عن اسم الشركة والاسم التجاري الذي ترغب فيه.

• **الرسوم:** أتعاب حجز الاسم لمدة 6 أشهر هي 1000 ريال قطري أو يمكن التأسيس مباشرةً بدون دفع أي رسوم.

• **مدة معالجة الطلب:** يتم إصدار الاسم بشكل فوري ويُمنح مقدم الطلب مدة 3 أيام لاستكمال باقي الإجراءات.

- لمزيد من الارشادات أو النصائح حول اختيار الاسم التجاري يرجى زيارة موقع وزارة التجارة والصناعة (النافذة الواحدة) [انقر هنا](#).
- توفر بوابة النافذة الواحدة (وزارة التجارة والصناعة) البحث في الأسماء التجارية تسهيلاً على صاحب الأعمال في اختيار وتحديد الأسم التجاري ([انقر هنا](#)).



طلب تسجيل منشأة صحية

لماذا تعتبر هذه الخطوة من المتطلبات؟
يوضح هذا الطلب طبيعة المنشأة الصحية المخطط إنشائها.

• الإجراءات

- يقوم صاحب المنشأة بتعبئة نموذج التسجيل الخاص بترخيص المنشأة الصحية مع استيفاء كامل المستندات المطلوبة.
- بإمكان الممارس الصحي التقدم بطلب التحقق من شهادته العلمية والخبرة العملية عن طريق النظام الإلكتروني Data Flow – (للوصول إلى موقع النظام الإلكتروني [انقر هنا](#))
- يُرجى [النقر هنا](#) للتوجه إلى أحكام قانون تنظيم خدمات الرعاية الصحية في الصفحة 100.

- الرسوم: لا يوجد
- مدة معالجة الطلب: لا يوجد

دراسة الطلب المقدم

لماذا تعتبر هذه الخطوة من المتطلبات؟

تمثل دراسة الطلب بصورة مبدئية أمر هاماً من قبل أصحاب المصلحة المختلفين للوقوف على إمكانية الموافقة المبدئية على المنشأة من عدمه.

• الإجراءات

- تقوم إدارة تراخيص منشآت الرعاية الصحية بإرسال طلب إلى الجهات الأخرى المعنية (إدارة المخطط التوجيهي بوزارة الصحة العامة، وزارة التجارة والصناعة، وزارة البلدية) لدراسة الطلب حسب نوع المبنى أو نوع استخدام قسيمة أرض فضاء (وفي هذا السياق يرجى الرجوع إلى التعميمات الصادرة بخصوص ذلك بموقع وزارة الصحة)

الرسوم: لا يوجد

مدة معالجة الطلب: تُحدّد بحسب نوع الطلب

الموافقة المبدئية، وتعيين أخصائي ترخيص للمنشأة

لماذا تعتبر هذه الخطوة من المتطلبات؟
هي الموافقة الأولية على النشاط الصحي المستهدف.

• الإجراءات

- تصدر الإدارة الموافقة المبدئية للنشاط الصحي وذلك بهدف استكمال إجراءات السجل التجاري بوزارة التجارة والصناعة مع طلب حسن سير وسلوك للمالك من وزارة الداخلية.
- تعيين أخصائي ترخيص للمنشأة:
- يرفق مع كتاب الموافقة المبدئية البريد الإلكتروني لأخصائي الترخيص المعني بمتابعة الإجراءات الخاصة بالترخيص مع المنشأة وتتضمن التالي:
 - إرسال المعايير الوطنية للترخيص حسب الأنشطة الصحية المعتمدة بكتاب الموافقة المبدئية على النشاط التجاري.
 - دعوة فريق العمل الخاص بالمنشأة لحضور الدورة التعريفية حول البرنامج الوطني لترخيص واعتماد منشآت الرعاية الصحية.
 - تقديم العون والمشورة حول كيفية استيفاء المعايير إن لزم الأمر وفي حال طلب المنشأة.
 - إعداد خطة الزيارة الميدانية لتقييم المنشأة الصحية.
 - اختيار وتعيين فريق التفتيش للقيام بالزيارات الميدانية اللازمة لتقييم المنشأة الصحية.
 - الرد على كافة الاستفسارات والمعوقات التي قد تواجهها المنشأة وإيجاد الحلول المناسبة لها.
 - رفع تقارير الزيارة الميدانية للجنة اتخاذ القرار في إدارة التراخيص.
 - استكمال باقي المتطلبات المتعلقة بإصدار شهادة رخصة المنشأة كاعتماد قائمة الاسعار وتقييم الأجهزة الطبية

• الرسوم: لا يوجد

• مدة معالجة الطلب: تعتمد على نوع الموافقة.

عقد التأسيس والنظام الأساسي

لماذا تعتبر هذه الخطوة من المتطلبات؟

عقد التأسيس هو وثيقة عامة تحدد حقوق المساهمين والمدراء في الشركة والتزاماتهم ومسؤولياتهم. النظام الأساسي هو وثيقة تحدد لوائح عمليات الشركة وتحدد غرض الشركة.

• الإجراءات والمتطلبات

- يقوم صاحب المشروع بطباعة عقد التأسيس/النظام الأساسي على الأوراق الرسمية للوزارة وختمه وتوقيعه من قبل وزارة التجارة والصناعة.
- يقوم صاحب المشروع بتوثيق عقد التأسيس/النظام الأساسي من وزارة العدل من خلال الإجابة على بعض الأسئلة حول المشروع وتقديم المستندات التالية إلى إدارة التوثيق:
 - هوية الشخص الطالب للتوثيق،
 - الوكالة القانونية في حال كان طالب التوثيق معيناً من قبل أحد الشركاء بموجب وكالة قانونية. إذا كانت الوكالة صادرة عن دولة أجنبية، ينبغي توثيقها من قبل (1) وزارة الخارجية في الدولة المُصدرة؛ و(2) السفارة القطرية في الدولة المُصدرة أو سفارة الدولة الأجنبية في قطر؛ و(3) وزارة الخارجية في قطر. يُرجى أخذ العلم بأن صاحب المشروع قد يحتاج إلى توثيق الوكالة القانونية لدى كاتب العدل قبل البدء بإجراءات التوثيق المذكورة وذلك بحسب متطلبات الدولة المُصدرة. إذا كانت الوكالة القانونية مكتوبة بلغة أجنبية، يجب ترجمتها إلى العربية.
- الرسوم: 500 ريالاً لتوثيق عقد تأسيس الشركة، ومثلها لتوثيق النظام الأساسي من قبل وزارة العدل، إضافةً إلى 50 ريال لكل توقيع.
- مدة معالجة الطلب: يوم واحد

- عندما يكون هناك تغيير في هيكل الملكية، تأكد من أن التغييرات تنعكس ليس فقط في السجل التجاري ولكن أيضاً في النظام الأساسي وعقد التأسيس.
- يعد الاتساق في جميع المستندات القانونية أمراً حيوياً لتجنب النزاعات القانونية المحتملة، خاصة فيما يتعلق بالمسائل الخاصة بالقروض وتقاسم الأرباح وما إلى ذلك.



نصائح

السجل التجاري

لماذا تعتبر هذه الخطوة من المتطلبات؟

يعدّ التسجيل لدى وزارة التجارة والصناعة خطوة مهمة في تأسيس الشركة، حيث تحصل الشركة على سجلها التجاري الذي يحمل رقماً مميزاً. ويحتوي السجل التجاري على أهم المعلومات عن الشركة مثل اسمها ورأس مالها ومساهميها ومدراءها وأنشطتها، مؤخراً تم دمج إصدار قيد المنشأة وموافقة العمالة مع إصدار السجل التجاري.

• الإجراءات والمتطلبات

- يقوم صاحب المشروع بتعبئة نموذج طلب السجل التجاري عبر موقع وزارة التجارة والصناعة ("القيد في السجل التجاري") مع إرفاق المستندات التالية:
 - بطاقة هوية الشخص الذي وقّع على نموذج الوزارة، ويجب أن يكون أحد الشركاء أو شخصاً معيناً من قبلهم بموجب وكالة قانونية؛
 - نسخة عن حجز الاسم التجاري؛
 - عقد التأسيس/النظام الأساسي الأصلي والموثق (لا ينطبق في حالة المنشأة الفردية)؛
 - نسخ عن هويات الأشخاص الذين وقّعوا على عقد التأسيس/ النظام الأساسي أمام وزارة العدل، وقد يكون هؤلاء هم الشركاء أو الممثلين الشرعيين لهم (لا ينطبق في حالة المنشأة الفردية)؛
 - نسخ عن هويات مدراء الشركة (لا ينطبق في حالة المنشأة الفردية)؛
 - إذا كان أحد الشركاء عبارة عن شركة، يجب إرفاق السجل التجاري الساري لتلك الشركة. وإذا كان الشريك شركة أجنبية، فلا بد من إرفاق مستندات التسجيل الموثقة وصولاً إلى القنصلية القطرية في دولة المنشأ (لا ينطبق في حالة المنشأة الفردية)؛
 - إذا كان أحد الشركاء هو شركة أجنبية، يتوجب إرفاق قرار صادر عن مجلس إدارة الشركة الأجنبية بتأسيس شركة في قطر. ويجب أن يكون القرار موثقاً وصولاً إلى القنصلية القطرية في دولة المنشأ ومن وزارة الخارجية حين يصل إلى قطر (لا ينطبق في حالة المنشأة الفردية).
- ✓ تزامناً مع إصدار السجل التجاري يتم إصدار قيد المنشأة والتي تسمح للشركة بكفالة موظفيها وتتضمن أسماء المخولين بالتوقيع بالنيابة عن الشركة.
- ملاحظة: في حالة المنشأة الفردية، يتعين النظر في فتح حساب مصرفي باسم المنشأة من أجل الفصل ما بين العوائد التجارية والعوائد الشخصية.
- الرسوم: إصدار السجل التجاري 500 ريال قطري (يتضمن نشاط مجاني) + 300 ريال لكل نشاط في حال إضافة أنشطة أخرى + رسوم عضوية غرفة التجارة. (يرجى النقر هنا: <https://www.qatarchamber.com/membership/> للاطلاع على رسوم العضوية).

البطاقة الضريبية والتسجيل الضريبي

لماذا تعتبر هذه الخطوة من المتطلبات؟

تسمح البطاقة الضريبية لمراقبي حسابات الشركة بفتح ملف للشركة لدى الهيئة العامة للضرائب من أجل تقديم القوائم المالية المدققة السنوية الخاصة بالشركة (إذا كانت الشركة ملزمة بذلك بموجب القانون).

• الإجراءات

- البطاقة الضريبية هي المستند الذي يتم بموجبه تسجيل الشركة لدى الهيئة العامة للضرائب. وهي تصدر الآن بشكل تلقائي مع السجل التجاري للشركة من قبل وزارة التجارة والصناعة وتحمل نفس رقم تسجيل الشركة.
- للتسجيل الذاتي على بوابة DHAREEBA، اتبع الإرشادات الموجودة على الرابط ([انقر هنا](#)).

• الرسوم: لا يوجد

• مدة معالجة الطلب: يوم واحد

مقر الشركة

لماذا تعتبر هذه الخطوة من المتطلبات؟

تحديد مقر الشركة يساهم في تحديد ما إذا كان هناك قوانين وموافقات إضافية تنطبق على الشركة حسب المنطقة، كما أنه لا يمكن الحصول على الرخصة التجارية بدون تحديد مقر الشركة.

• الإجراءات

- يقوم المستثمرين في قطاع الرعاية الصحية بتقديم المخططات الهندسية لمقر المنشأة الصحية أثناء مرحلة تقديم "طلب تسجيل منشأة صحية" إلى إدارة تراخيص واعتماد المنشآت الصحية في وزارة الصحة العامة .
- يقوم قسم تراخيص المنشآت الصحية بتقييم المعايير الهندسية لمنشآت الرعاية الصحية، بما في ذلك معايير الجودة والسلامة، وكذلك يحتاج صاحب المشروع الحصول على موافقات الجهات الأخرى ذات الصلة.

- الرسوم: بحسب المساحة وقيمة الإيجار.

تسجيل عقد الإيجار

لماذا تعتبر هذه الخطوة من المتطلبات؟

تسجيل عقد الإيجار هو التزام يقع على مالك المقر المستأجر لضمان تسجيل العقد لدى السلطات المعنية ولمنح كلٍّ من المستأجر والمالك الحقوق المنصوص عليها في قانون الإيجار في قطر.

• الإجراءات

- تتيح وزارة البلدية خدمة تسجيل (تعديل/ تجديد/فسخ) عقود إيجار العقارات على موقعها الإلكتروني، للحصول على الخدمة ([انقر هنا](#)).
- يتطلب التقديم لهذه الخدمة توفير البيانات والمستندات التالية:
 - نسخ من العقد- باللغة العربية.
 - بيانات سند الملكية.
 - صورة من الوكالة أو تفويض بتسجيل عقد إيجار.
 - صورة من العقد الأصلي في حال التأجير من الباطن.
 - رقم الكهرباء والماء.

- الرسوم: 0.5% من قيمة الإيجار السنوي لا تقل عن 250 ريال ولا تزيد عن 2500 ريال.
- مدة معالجة الطلب: يوم واحد.

الموافقات من السلطات الأخرى

لماذا تعتبر هذه الخطوة من المتطلبات؟

هذه الخطوة مهمة لضمان إخطار جميع الوزارات المعنية بإنشاء عيادة أو مستشفى في موقع معين ونيل موافقتها.

• الإجراءات

- يحصل مقدّم الطلب على كافة التصاريح أو الموافقات أو التراخيص من الوزارات والسلطات المختصة في قطر. وقد تتضمن هذه، على سبيل المثال لا الحصر، ما يلي:
 - تُصدر وزارة البلدية موافقات أولية على خطط البناء (DC-1 و DC-2) وتصاريح البناء وشهادات إتمام المبنى.
 - تُصدر الإدارة العامة للدفاع المدني في وزارة الداخلية موافقتها قبل بدء أعمال البناء، وتُجري تفتيش سلامة المباني بعد انتهاء هذه الأعمال وقبل أن يصبح البناء جاهزًا للتشغيل، وتُصدر تراخيص المواد الخطرة.
 - تُصدر وزارة البلدية الإذن قبل أن يطلب مقدّم الطلب الحصول على ترخيص المواد الخطرة.
 - تُصدر هيئة الأشغال العامة ("أشغال") موافقتها على الربط مع المرافق العامة.

• الرسوم: لا يوجد

• مدة معالجة الطلب: أسبوع واحد لكل موافقة.

تقييم المنشأة الصحية/المعاينة الميدانية

لماذا تعتبر هذه الخطوة من المتطلبات؟

يُعتبر إجراء المعاينة/التقييم المبني للمنشأة الصحية، ثم التقييم النهائي شرط ضروري للحصول على الموافقة النهائية وترخيص وزارة الصحة العامة وهي بمثابة إذن قانوني بالعمل في قطر.

• الإجراءات

أولاً: التقييم المبني

ثانياً: التقييم النهائي

- على فريق عمل المنشأة التقدم بتعبئة نموذج طلب المعاينة المبدئية وذلك بعد تأكدها من استيفاء المعايير اللازمة للتقييم المبني (المعاينة المبدئية) علماً بأن هذه الخطوة تعتمد بشكل عام على البنية التحتية والمخططات الهندسية للمنشأة.
- ستكون هناك زيارة ميدانية مبدئية للمنشأة الصحية للتأكد من مدى استيفاء المنشأة لمعايير المعاينة المبدئية (المخططات الهندسية).
- في حال تمت الموافقة على تقرير المعاينة المبدئية (التقييم المبني) من قبل لجنة اتخاذ القرار سيتطلب من المنشأة اتخاذ عدد من الاجراءات منها التالي:
- 1. استكمال باقي متطلبات الوزارات الحكومية ذات الصلة.
- 2. إنشاء حساب للتراخيص الممارسين الصحيين من قبل المجلس القطري
- 3. اعتماد المخططات الهندسية من وزارة البلدية.
- 4. الحصول على الرخصة التجارية من وزارة التجارة والاقتصاد.
- 5. البدء بإجراءات النظم الأمنية والدفاع المدني بوزارة الداخلية.
- على فريق عمل المشأة التقدم بتعبئة نموذج طلب المعاينة النهائية وذلك بعد التأكد من استيفاء المعايير الأساسية للمنشأة.
- ستكون هناك زيارة تفتيشية نهائية للمنشأة الصحية للتأكد من مدى استيفاء المنشأة لمعايير المعاينة النهائية.
- اعتماد التقرير للتقييم النهائي للمنشأة الصحية من قبل لجنة اتخاذ القرار في الإدارة.
- يتم اعتماد قائمة السعر من قبل الإدارة وذلك بعد اعتمادها من قبل اللجنة الوطنية لتحديد أسعار الخدمات الصحية.
- يتم اعتماد الممارسين الصحيين لاستخدام الأجهزة الطبية التي تم تقييمها فنيا في إجراءات المعاينة المبدئية

- الرسوم: تسديد رسم الترخيص وقدره 5000 ريالاً قطرياً لخزينة وزارة الصحة.
- مدة معالجة الطلب: تعتمد على نوع الطلب.

الرخصة التجارية

لماذا تعتبر هذه الخطوة من المتطلبات؟

تصدر هذه الرخصة عن وزارة التجارة والصناعة لتأكيد ترخيص الشركة بالعمل من مقر أعمال محدد.

• الإجراءات

– يقوم صاحب المشروع بتعبئة النموذج الخاص بطلب رخصة تجارية لدى وزارة التجارة والصناعة (إدارة التسجيل والتراخيص التجارية) مُرفقاً بالمستندات التالية:

- إقرار علاقة إيجارية أو إيصال إيداع إيجار في لجنة فض المنازعات أو محكمة أو ما يفيد وجود نزاع قضائي لم يصدر به حكم نهائي – إقرار تخويل عقارات (في حال كان الإيجار من الباطن أو توكيل موثق من وزارة العدل بإدارة العقار أو تفويض كتابي موقع من جميع الملاك لمن ينوب عنهم بالتوقيع في إقرار العلاقة الإيجارية)
- شهادة إتمام البناء؛
- نسخة عن سند الملكية؛ (لا يتطلب في حال كان الشخص الموقع في الإقرار العلاقة الإيجارية مطابق لاسم مالك العقار في شهادة إتمام البناء)
- شهادة دفاع مدني في حال يسي تطلب النشاط او المساحة (٢٥٠ م وما فوق)
- في حال اصدار رخصة تجارية في مجمع تجاري يتم الاكتفاء بشهادة الدفاع المدني للمجمع التجاري فقط حتى وان تطلب النشاط او المساحة ذلك. ولكن في حال تجديد الرخصة التجارية يتطلب الدفاع المدني باسم الشركة المراد تجديد رخصتها.
- صور البطاقات الشخصية لمالك العقار لمطابقة التوقيع فقط (وليس بالضرورة ان تكون سارية المفعول)
- صور للموقع؛
- صور للمبنى من الخارج؛
- نماذج لتصميم اللوحة الاعلانية المقترحة للشركة. يجب أن تكون اللغة الأصلية للوحة هي العربية الفصحى ويمكن استخدام أي لغات أخرى إلى جانب العربية؛
- صورة من رقم المبنى؛
- نسخة من هوية الشخص الذي وقّع عقد الإيجار نيابة عن المؤجر؛
- نموذجاً وزارة موقعان من المالك (والمؤجر إذا لم يكن المؤجر هو المالك) والمستأجر؛
- نسخ عن هويات الأشخاص الموقعين على النماذج المذكورة في النقطة أعلاه.

• الرسوم: تختلف الرسوم حسب نوع الرخصة تتراوح ما بين 300 الى 500 ريال

• مدة معالجة الطلب: يوم واحد*.

لتجنب النفقات غير الضرورية ينصح بإعطاء الأولوية للتراخيص التجارية الأساسية لعملك، بدلاً من التراخيص التجارية المتعددة خاصة في المراحل الأولى من عمل الشركة.



الحساب المصرفي

لماذا تعتبر هذه الخطوة من المتطلبات؟

يعتبر فتح حساب مصرفي للشركة ضرورياً لأن للشركة شخصية قانونية مستقلة عن المساهمين فيها. كما يستوجب قانون الشركات من المساهمين إيداع رأس مال الشركة في الحساب المصرفي الخاص بالشركة في غضون 30 يوماً من إصدار سجلها التجاري.

• الإجراءات

– يتم فتح حساب مصرفي للشركة لدى أحد البنوك العاملة في الدولة. تختلف إجراءات فتح الحساب المصرفي من بنك لآخر، إلا أن المستندات المطلوبة بشكل عام تشمل:

- طلب فتح الحساب موقعاً من قبل مدراء الشركة؛
- نسخة عن السجل التجاري للشركة؛
- نسخة عن عقد تأسيس الشركة (أو النظام الأساسي لشركات التضامن)؛
- نسخة عن الرخصة التجارية؛
- نسخة عن بطاقة قيد المنشأة؛
- حد أدنى للإيداع نقداً.

– ملاحظات هامة: (1) قد توافق بعض البنوك على فتح الحساب المصرفي (بدون تفعيله) قبل حصول الشركة على الرخصة التجارية وبطاقة قيد المنشأة؛ (2) يجب أن يكون لدى المدراء المفوضين بالتوقيع على الحساب المصرفي إقامات سارية في قطر بموجب لوائح المصرف المركزي.

- الرسوم: تتفاوت قيمة الإيداع من بنك إلى آخر.
- مدة معالجة الطلب: يوم واحد.

(*): تم طرح مجموعة جديدة من الخدمات عبر منصة النافذة الواحدة تتيح لأصحاب الأعمال فتح حساب مصرفي مباشرة بعد تسجيل السجل التجاري والتوقيع على النظام الأساسي للشركة

ما هي أحكام القانون؟

نورد في ما يلي ملخصاً للاعتبارات الرئيسية الواردة في قانون تنظيم مرافق الرعاية الصحية.

الأحكام

المتطلبات

أحكام عامة

- لا يُسمح بإنشاء أو إدارة أي مرفق صحي إلا بعد الحصول على ترخيص من الجهة المعنية في الوزارة.
- يجب أن يكون الشخص المرخص له بتأسيس منشأة رعاية صحية مواطناً قطرياً ولا يقلّ عمره عن 21 سنة. وإذا كان مقدّم الطلب شركة، يجب على الشركاء القطريين أن يمتلكوا ما لا يقلّ عن 51% من رأس المال.
- يجب أن يكون مدير المؤسسة طبيباً مرخصاً لممارسة مهنته في قطر. وإذا أصبح المنصب شاغراً، يجب على المرخص له أن يبلغ السلطة المعنية خلال أسبوعين بموجب خطاب إقرار ويجب إيجاد بديل جديد خلال 6 أشهر.
- يجب أن يفي مرفق الرعاية الصحية بالأحكام والمواصفات والشروط الصحية والطبية التي تحددها السلطات الحكومية المعنية. ويجب أن يكون مزوداً بالمعدات والأدوات التي تحددها السلطة المعنية في الوزارة.

الترخيص

- الرخصة سارية المفعول لمدة سنة قابلة للتجديد بناءً على الطلب وبموافقة من الجهة المعنية.
- تُطلب في وقت التجديد كافة الوثائق اللازمة التي طُلبت للحصول على الرخصة أول مرة، والرسوم هي 2,000 ريال قطري.
- الرخصة شخصية للمرخص له ولا يمكن التنازل عنها لشخص آخر أو نقلها إلا بموافقة السلطة المعنية.
- يجب الاحتفاظ بالترخيص ونماذج الاكتتاب والرسوم في المركز الرئيسي للمؤسسة، ويجب تقديمها إلى الجهة المعنية كلما طُلب ذلك.

إلغاء الترخيص

- تُلغى رخصة تأسيس مرفق الرعاية الصحية في الحالات التالية:
- إذا طلب المرخص له إلغائها
 - نقل المؤسسة من مكان إلى آخر أو إعادة بنائها
 - إنهاء العمل في المؤسسة لفترة تزيد عن ستة أشهر.
 - إدارة المؤسسة لأي غرض غير ذلك الذي مُنح الترخيص لأجله.
 - صدور حكم نهائي بإغلاق المؤسسة أو إلغائها.
 - انقضاء الكيان القانوني للجمعية أو المؤسسة أو الشركة التي مُنح الترخيص لها.

ما هي أحكام القانون؟

نورد في ما يلي ملخصاً للاعتبارات الرئيسية الواردة في قانون تنظيم مرافق الرعاية الصحية.

الأحكام

المتطلبات

الصيدلية

- يُسمح لمرفق الرعاية الصحية بإنشاء صيدلية مجاورة لمبناه.
- يجب أن يديرها صيدلي قانوني حاصل على ترخيص لممارسة مهنة الصيدلة.
- يجب أن يكون بناء الصيدلية إلزامياً إذا كان عدد أسرة مرفق الرعاية الصحية يتجاوز 50.
- إذا كان عدد الأسرة أقل من 50 ولا توجد صيدلية خاصة مُرفقة، يجب توفير الأدوية من خلال صيدلية عامة، شريطة أن تحمل كل وصفة طبيّة اسم الطبيب المعالج وتوقيعه.

التوظيف والإبلاغ

- يجب أن يتوقّر طبيب واحد على الأقل إذا كان هنالك أقل من أربعين سريراً. بالنسبة للمرفق الذي تزيد أسرته عن 40، يجب أن يتواجد فيه ما لا يقل عن طبيبين مقيمين.
- يجب ألا يقل العدد الإجمالي لموظّفي التمريض عن خمس إجمالي عدد الأسرة المتوقّرة في المؤسسة.
- يجب أن يحتفظ مرفق الرعاية الصحية بقائمة أسعار العلاج والبقاء فيه والتي توافق عليها الوزارة.
- يكون مدير المؤسسة مسؤولاً عن إبلاغ السلطات الأمنية فوراً عن أي حوادث أو حالات وفاة تحصل في المؤسسة أو عن أي أمراض مشبوهة.

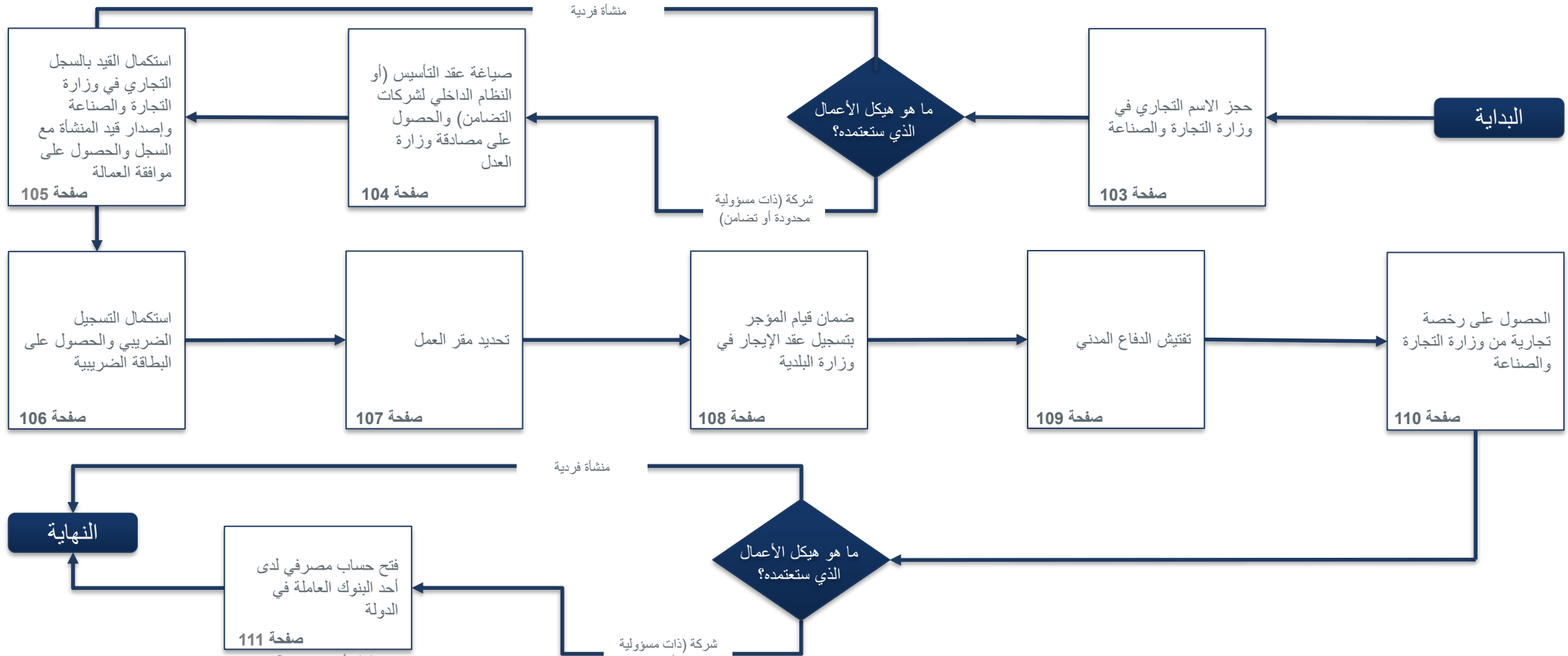
حفظ السجلات والإدارة

يُطلب من كل مؤسسة الاحتفاظ بسجلّ مرّقم الصفحات يحوي اسم وعائلة المريض المعالج إلى جانب عمره وعنوان سكنه وتاريخ دخوله المستشفى وتاريخ خروجه منها أو زيارته. تحتفظ الشركة بسجل خاص في مكتبها الرئيسي للشركاء يتضمّن ما يلي:

يجب أن تصدر كل مؤسسة أنظمة داخلية، ومنها القواعد التي تنظّم تطوّر الأعمال والنظم المالية والإدارية. ويجب أن تتضمّن هذه الأنظمة اسم مدير المؤسسات وأسماء الأطباء وأعضاء هيئة التمريض المشرفين على إدارتها واختصاص كلّ منهم. لن تكون هذه الأنظمة سارية المفعول إلا بعد موافقة السلطة المعنية.

كيف تؤسس أعمالك في قطاع الأغذية والمشروبات؟

الإجراءات خطوة بخطوة. يُرجى النقر على رقم صفحة الخطوة التي تهتمك للاطلاع على الإجراء ذي الصلة.



(*): يرجى العلم أنه يمكن الآن فتح حساب بنكي مباشرة بعد الحصول على السجل التجاري.

حجز الاسم التجاري

لماذا تعتبر هذه الخطوة من المتطلبات؟

لضمان أن الاسم الذي اخترته لم يسبق استخدامه من قبل شركة أخرى. كما أنه يضمن عدم قدرة أي شركات أخرى على استخدام الاسم نفسه خلال فترة تقديم طلب التأسيس وصياغة عقد التأسيس.

• الإجراءات

- يتم اختيار اسم تجاري جديد وحجزه لدى إدارة التسجيل والتراخيص التجارية في وزارة التجارة والصناعة. يجب أن يكون اسم الأعمال الجديدة مميزًا ولم يسبق تسجيله كعلامة تجارية لدى وزارة التجارة والصناعة. يجب ألا يتضمن الاسم أيًا من أسماء الدول ويجب أن يكون به إشارة إلى نوع النشاط (مثل "شركة x للتجارة"، "شركة x للإسمنت"، ش.ذ.م.م، شركة تضامن محدودة وما إلى ذلك).
- من أجل التحقق من أن الاسم الجديد للأعمال هو اسم مميز، يجب عليك مراجعة ضوابط وشروط اختيار الاسم التجاري على موقع النافذة الواحدة ([انقر هنا](#)) أو زيارة إدارة التسجيل والتراخيص التجارية في وزارة التجارة والصناعة شخصيًا والبحث عن اسم الشركة والاسم التجاري الذي ترغب فيه.

• **الرسوم:** أتعاب حجز الاسم لمدة 6 أشهر هي 1000 ريال قطري أو يمكن التأسيس مباشرةً بدون دفع أي رسوم.

• **مدة معالجة الطلب:** يتم إصدار الاسم بشكل فوري ويُمنح مقدم الطلب مدة 3 أيام لاستكمال باقي الإجراءات.

- لمزيد من الارشادات أو النصائح حول اختيار الاسم التجاري يرجى زيارة موقع وزارة التجارة والصناعة (النافذة الواحدة) [انقر هنا](#).
- توفر بوابة النافذة الواحدة (وزارة التجارة والصناعة) البحث في الأسماء التجارية تسهيلات على صاحب الأعمال في اختيار وتحديد الأسم التجاري ([انقر هنا](#)).



عقد التأسيس والنظام الأساسي

لماذا تعتبر هذه الخطوة من المتطلبات؟

عقد التأسيس هو وثيقة عامة تحدد حقوق المساهمين والمدراء في الشركة والتزاماتهم ومسؤولياتهم. النظام الأساسي هو وثيقة تحدد لوائح عمليات الشركة وتحدد غرض الشركة.

• الإجراءات والمتطلبات

- يقوم صاحب المشروع بطباعة عقد التأسيس/النظام الأساسي على الأوراق الرسمية للوزارة وختمه وتوقيعه من قبل وزارة التجارة والصناعة.
- يقوم صاحب المشروع بتوثيق عقد التأسيس/النظام الأساسي من وزارة العدل من خلال الإجابة على بعض الأسئلة حول المشروع وتقديم المستندات التالية إلى إدارة التوثيق:

- هوية الشخص الطالب للتوثيق،
- الوكالة القانونية في حال كان طالب التوثيق معيناً من قبل أحد الشركاء بموجب وكالة قانونية. إذا كانت الوكالة صادرة عن دولة أجنبية، ينبغي توثيقها من قبل (1) وزارة الخارجية في الدولة المُصدرة؛ و(2) السفارة القطرية في الدولة المُصدرة أو سفارة الدولة الأجنبية في قطر؛ و(3) وزارة الخارجية في قطر. يُرجى أخذ العلم بأن صاحب المشروع قد يحتاج إلى توثيق الوكالة القانونية لدى كاتب العدل قبل البدء بإجراءات التوثيق المذكورة وذلك بحسب متطلبات الدولة المُصدرة. إذا كانت الوكالة القانونية مكتوبة بلغة أجنبية، يجب ترجمتها إلى العربية.

- الرسوم: 500 ريالاً لتوثيق عقد تأسيس الشركة، ومثلها لتوثيق النظام الأساسي من قبل وزارة العدل، إضافةً إلى 50 ريال لكل توقيع.

- مدة معالجة الطلب: يوم واحد

- عندما يكون هناك تغيير في هيكل الملكية، تأكد من أن التغييرات تنعكس ليس فقط في السجل التجاري ولكن أيضاً في النظام الأساسي وعقد التأسيس.
- يعد الاتساق في جميع المستندات القانونية أمراً حيوياً لتجنب النزاعات القانونية المحتملة، خاصة فيما يتعلق بالمسائل الخاصة بالقروض وتقاسم الأرباح وما إلى ذلك.



نصائح

السجل التجاري

لماذا تعتبر هذه الخطوة من المتطلبات؟

يعدّ التسجيل لدى وزارة التجارة والصناعة خطوة مهمة في تأسيس الشركة، حيث تحصل الشركة على سجلها التجاري الذي يحمل رقماً مميزاً. ويحتوي السجل التجاري على أهم المعلومات عن الشركة مثل اسمها ورأس مالها ومساهميها ومدراءها وأنشطتها، مؤخراً تم دمج إصدار قيد المنشأة وموافقة العمالة مع إصدار السجل التجاري.

• الإجراءات والمتطلبات

- يقوم صاحب المشروع بتعبئة نموذج طلب السجل التجاري عبر موقع وزارة التجارة والصناعة ("القيد في السجل التجاري") مع إرفاق المستندات التالية:
 - بطاقة هوية الشخص الذي وقّع على نموذج الوزارة، ويجب أن يكون أحد الشركاء أو شخصاً معيناً من قبلهم بموجب وكالة قانونية؛
 - نسخة عن حجز الاسم التجاري؛
 - عقد التأسيس/النظام الأساسي الأصلي والموثق (لا ينطبق في حالة المنشأة الفردية)؛
 - نسخ عن هويات الأشخاص الذين وقّعوا على عقد التأسيس/ النظام الأساسي أمام وزارة العدل، وقد يكون هؤلاء هم الشركاء أو الممثلين الشرعيين لهم (لا ينطبق في حالة المنشأة الفردية)؛
 - نسخ عن هويات مدراء الشركة (لا ينطبق في حالة المنشأة الفردية)؛
 - إذا كان أحد الشركاء عبارة عن شركة، يجب إرفاق السجل التجاري الساري لتلك الشركة. وإذا كان الشريك شركة أجنبية، فلا بد من إرفاق مستندات التسجيل الموثقة وصولاً إلى القنصلية القطرية في دولة المنشأ (لا ينطبق في حالة المنشأة الفردية)؛
 - إذا كان أحد الشركاء هو شركة أجنبية، يتوجب إرفاق قرار صادر عن مجلس إدارة الشركة الأجنبية بتأسيس شركة في قطر. ويجب أن يكون القرار موثقاً وصولاً إلى القنصلية القطرية في دولة المنشأ ومن وزارة الخارجية حين يصل إلى قطر (لا ينطبق في حالة المنشأة الفردية).
- ✓ تزامناً مع إصدار السجل التجاري يتم إصدار قيد المنشأة والتي تسمح للشركة بكفالة موظفيها وتتضمن أسماء المخولين بالتوقيع بالنيابة عن الشركة.
- ملاحظة: في حالة المنشأة الفردية، يتعين النظر في فتح حساب مصرفي باسم المنشأة من أجل الفصل ما بين العوائد التجارية والعوائد الشخصية.
- الرسوم: إصدار السجل التجاري 500 ريال قطري (يتضمن نشاط مجاني) + 300 ريال لكل نشاط في حال إضافة أنشطة أخرى + رسوم عضوية غرفة التجارة. (يرجى النقر هنا: <https://www.qatarchamber.com/membership/> للاطلاع على رسوم العضوية).

البطاقة الضريبية والتسجيل الضريبي

لماذا تعتبر هذه الخطوة من المتطلبات؟

تسمح البطاقة الضريبية لمراقبي حسابات الشركة بفتح ملف للشركة لدى الهيئة العامة للضرائب من أجل تقديم القوائم المالية المدققة السنوية الخاصة بالشركة (إذا كانت الشركة ملزمة بذلك بموجب القانون).

• الإجراءات

- البطاقة الضريبية هي المستند الذي يتم بموجبه تسجيل الشركة لدى الهيئة العامة للضرائب. وهي تصدر الآن بشكل تلقائي مع السجل التجاري للشركة من قبل وزارة التجارة والصناعة وتحمل نفس رقم تسجيل الشركة.
- للتسجيل الذاتي على بوابة DHAREEBA، اتبع الإرشادات الموجودة على الرابط ([انقر هنا](#)).

• الرسوم: لا يوجد

• مدة معالجة الطلب: يوم واحد

مقر الشركة

لماذا تعتبر هذه الخطوة من المتطلبات؟

تحديد مقر الشركة يساهم في تحديد ما إذا كان هناك قوانين وموافقات إضافية تنطبق على الشركة حسب المنطقة، كما أنه لا يمكن الحصول على الرخصة التجارية بدون تحديد مقر الشركة.

• الإجراءات

- يستأجر صاحب المشروع مكتباً (مقراً) للشركة.
- يجب أن يكون عقد الإيجار ساري المفعول لمدة سنة واحدة على الأقل وألا تقل مساحة المقر عن 100 متر مربع ما لم يكن المكتب موجوداً في مركز أعمال حيث لا ينطبق حد أدنى للمساحة.

الرسوم: بحسب المساحة وقيمة الإيجار.
مدة معالجة الطلب: يوم واحد.

تسجيل عقد الإيجار

لماذا تعتبر هذه الخطوة من المتطلبات؟

تسجيل عقد الإيجار هو التزام يقع على مالك المقر المستأجر لضمان تسجيل العقد لدى السلطات المعنية ولمنح كلٍّ من المستأجر والمالك الحقوق المنصوص عليها في قانون الإيجار في قطر.

• الإجراءات

- نتيج وزارة البلدية خدمة تسجيل (تعديل/ تجديد/فسخ) عقود إيجار العقارات على موقعها الإلكتروني، للحصول على الخدمة ([انقر هنا](#)).
- يتطلب التقديم لهذه الخدمة توفير البيانات والمستندات التالية:
 - نسخ من العقد- باللغة العربية.
 - بيانات سند الملكية.
 - صورة من الوكالة أو تفويض بتسجيل عقد إيجار.
 - صورة من العقد الأصلي في حال التأجير من الباطن.
 - رقم الكهرباء والماء.

- الرسوم: 0.5% من قيمة الإيجار السنوي لا تقل عن 250 ريال ولا تزيد عن 2500 ريال.
- مدة معالجة الطلب: يوم واحد.

تفتيش الدفاع المدني ووزارة الصحة

لماذا تعتبر هذه الخطوة من المتطلبات؟

هذه الخطوة مهمة لضمان أنّ المقر الذي اختاره صاحب المشروع مناسبٌ لغرض تنفيذ الأعمال المتعلقة بالأغذية والمشروبات والتي غالباً ما تتطلب أدوات المطبخ وما إلى ذلك. وإذا لم يكن المبنى مناسباً، ستقترح الإدارة العامة للدفاع المدني الخطوات التي يمكن اتخاذها للامتثال لمتطلباتها. كما سيتم إجراء تفتيش من قبل إدارة سلامة الغذاء التابعة لوزارة الصحة العامة.

• الإجراءات

- لا يتطلب تأسيس الأعمال لمطعم أيّ موافقاتٍ أو خطواتٍ أخرى. ولكن يجب على صاحب المشروع أن يكون على علم بأنه عند التقدم بطلب الحصول على الترخيص التجاري، سيفحص الدفاع المدني المقر وغالباً ما سيطلب إجراء بعض التعديلات.
- تقوم إدارة سلامة الغذاء التابعة لوزارة الصحة العامة بمراقبة الأغذية وتفتيش الأماكن التي يتم فيها التعامل مع الأغذية وتجار الأغذية لضمان سلامتها وصلاحياتها. كما تحظر التعامل مع أي طعام لا يفي بالمواصفات والمتطلبات بالتعاون مع الجهات المختصة.
- بالنسبة لبعض المناطق، تقوم وزارة البلدية بفحص نظام الصرف الصحي والتدقيق في معايير الصحة والسلامة.
- يرجى [النقر هنا](#) للتوجه إلى أحكام قانون المحال التجارية والصناعية والعامة المماثلة والباعة المتجولين وقانون تنظيم مراقبة الأغذية الأدمية في الصفحة 112.

- الرسوم: لا يوجد
- مدة معالجة الطلب: تعتمد على نوع التعديلات التي ينبغي إجراؤها.

الرخصة التجارية

لماذا تعتبر هذه الخطوة من المتطلبات؟

تصدر هذه الرخصة عن وزارة التجارة والصناعة لتأكيد ترخيص الشركة بالعمل من مقر أعمال محدد.

• الإجراءات

- يقوم صاحب المشروع بتعبئة النموذج الخاص بطلب رخصة تجارية لدى وزارة التجارة والصناعة (إدارة التسجيل والتراخيص التجارية) مُرفقاً بالمستندات التالية:
 - إقرار علاقة إيجارية أو إيصال إيداع إيجار في لجنة فض المنازعات أو محكمة أو ما يفيد وجود نزاع قضائي لم يصدر به حكم نهائي – إقرار تخويل عقارات (في حال كان الإيجار من الباطن أو توكيل موثق من وزارة العدل بإدارة العقار أو تفويض كتابي موقع من جميع الملاك لمن ينوب عنهم بالتوقيع في إقرار العلاقة الإيجارية)
 - شهادة إتمام البناء؛
 - نسخة عن سند الملكية؛ (لا يتطلب في حال كان الشخص الموقع في الإقرار العلاقة الإيجارية مطابق لاسم مالك العقار في شهادة إتمام البناء)
 - شهادة دفاع مدني في حال يسي تطلب النشاط او المساحة (٢٥٠ م وما فوق)
 - في حال اصدار رخصة تجارية في مجمع تجاري يتم الاكتفاء بشهادة الدفاع المدني للمجمع التجاري فقط حتى وان تطلب النشاط او المساحة ذلك. ولكن في حال تجديد الرخصة التجارية يتطلب الدفاع المدني باسم الشركة المراد تجديد رخصتها.
 - صور البطاقات الشخصية لمالك العقار لمطابقة التوقيع فقط (وليس بالضرورة ان تكون سارية المفعول)
 - صور للموقع؛
 - صور للمبنى من الخارج؛
 - نماذج لتصميم اللوحة الاعلانية المقترحة للشركة. يجب أن تكون اللغة الأصلية للوحة هي العربية الفصحى ويمكن استخدام أي لغات أخرى إلى جانب العربية؛
 - صورة من رقم المبنى؛
 - في حال كان تصنيف الموقع (كشك) ارفاق كروكي مصدق من البلدية للموقع.
 - نسخة من هوية الشخص الذي وقّع عقد الإيجار نيابة عن المؤجر؛
 - نموذجاً وزارة موقعان من المالك (والمؤجر إذا لم يكن المؤجر هو المالك) والمستأجر؛
 - نسخ عن هويات الأشخاص الموقعين على النماذج المذكورة في النقطة أعلاه.
- الرسوم: تختلف الرسوم حسب نوع الرخصة تتراوح ما بين 300 الى 500 ريال
- مدة معالجة الطلب: يوم واحد*.

لتجنب النفقات غير الضرورية ينصح بإعطاء الأولوية للتراخيص التجارية الأساسية لعملك، بدلاً من التراخيص التجارية المتعددة خاصة في المراحل الأولى من عمل الشركة.



الحساب المصرفي

لماذا تعتبر هذه الخطوة من المتطلبات؟

يعتبر فتح حساب مصرفي للشركة ضرورياً لأن للشركة شخصية قانونية مستقلة عن المساهمين فيها. كما يستوجب قانون الشركات من المساهمين إيداع رأس مال الشركة في الحساب المصرفي الخاص بالشركة في غضون 30 يوماً من إصدار سجلها التجاري.

• الإجراءات

– يتم فتح حساب مصرفي للشركة لدى أحد البنوك العاملة في الدولة. تختلف إجراءات فتح الحساب المصرفي من بنك لآخر، إلا أن المستندات المطلوبة بشكل عام تشمل:

- طلب فتح الحساب موقعاً من قبل مدراء الشركة؛
- نسخة عن السجل التجاري للشركة؛
- نسخة عن عقد تأسيس الشركة (أو النظام الأساسي لشركات التضامن)؛
- نسخة عن الرخصة التجارية؛
- نسخة عن بطاقة قيد المنشأة؛
- حد أدنى للإيداع نقدًا.

– ملاحظات هامة: (1) قد توافق بعض البنوك على فتح الحساب المصرفي (بدون تفعيله) قبل حصول الشركة على الرخصة التجارية وبطاقة قيد المنشأة؛ (2) يجب أن يكون لدى المدراء المفوضين بالتوقيع على الحساب المصرفي إقامات سارية في قطر بموجب لوائح المصرف المركزي.

- الرسوم: تتفاوت قيمة الإيداع من بنك إلى آخر.
- مدة معالجة الطلب: يوم واحد.

(*): تم طرح مجموعة جديدة من الخدمات عبر منصة النافذة الواحدة تتيح لأصحاب الأعمال فتح حساب مصرفي مباشرة بعد تسجيل السجل التجاري والتوقيع على النظام الأساسي للشركة

ما هي أحكام القانون؟

نورد في ما يلي ملخصاً للاعتبارات الرئيسية الواردة في قانون تنظيم مراقبة الأغذية الأدمية.

المتطلبات

الأحكام

- تراقب وزارة الصحة العامة الأغذية المستوردة ومدتها بعد وصولها إلى الإدارات الجمركية إلى أن يتم تخليصها وتفريغها. وتراقب الوزارة أيضاً الأغذية المصدرة إلى الخارج.
- لا يُسمح لأحد بأن يستورد أي مواد غذائية بغرض البيع أو المتاجرة في قطر ما لم يكون اسمه مسجلاً في سجلّ المستوردين في وزارة التجارة والصناعة عملاً للقانون.
- يجب على أي شخص يستورد أي غذاء بغرض البيع أو الترويج في قطر أن يُخطر وزارة الصحة العامة في وقت مبكر قبل وصول هذا الغذاء.
- يجب على أي شخص يتاجر بغذاء محفوظ بأي طريقة، مثل التجميد أو التبريد أو التعبئة الفراغية، أو يروج له أن يحصل على ترخيص من وزارة البلدية.

أحكام عامة

- يملك مسؤولو الوزارات أيضاً الحق في طلب التزود بكافة دفاتر الحسابات والمستندات المتعلقة بالأغذية وفحصها وأخذ عينات والتأكد من توافقها مع أحكام القانون.
- تُؤخذ العينات ثلاث مرّات على الأقل في كل مرّة وتكون متطابقة، ويجب أن توضع كل عينة في خزينة تُوضع عليها علامة
- يجري تحليل العينات في مختبرات التحليل الحكومية.

أخذ العينات

ما هي أحكام القانون؟

نورد في ما يلي ملخصاً للاعتبارات الرئيسية الواردة في قانون تنظيم مراقبة الأغذية البشرية.

الأحكام

المتطلبات

العقوبات

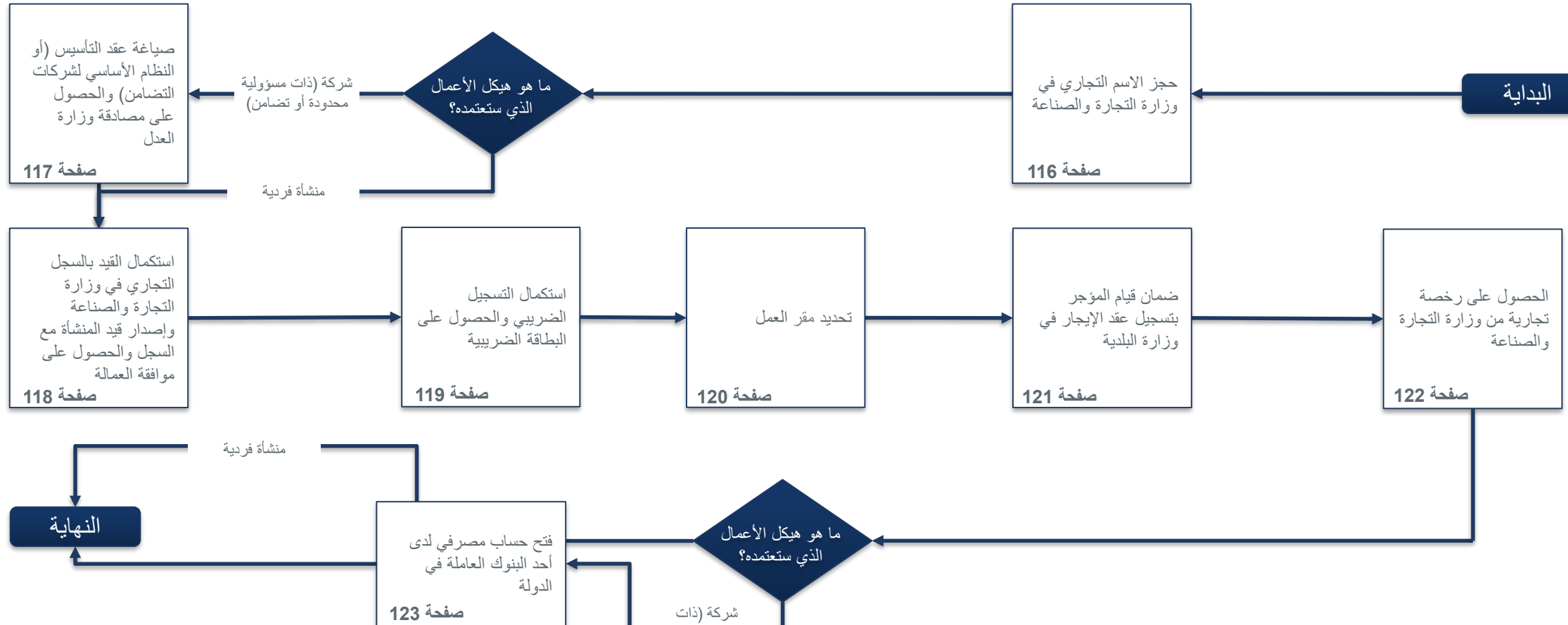
- يُعاقب بالحبس لمدة لا تقل عن ستة أشهر ولا تزيد عن سنة واحدة أو غرامة لا تقل عن 7 آلاف ريال قطري ولا تزيد عن 15 ألف ريال قطري أو كلتي العقوبتين كل من اشترك عمداً في فعلٍ واحدٍ أو أكثر من تداول الأغذية البشرية عندما تكون فاسدة أو تالفة أو غير ملائمة للاستهلاك البشري.
- ويمكن مضاعفة هذا المبلغ عند ارتكاب الانتهاك للمرة الثانية.
- يُعاقب بالحبس لمدة لا تزيد عن سنة واحدة أو غرامة لا تزيد على 15 ألف ريال قطري أو كليهما أي شخص ينتهك أحكام الترخيص والإبلاغ.
- يُعاقب بالحبس لمدة لا تقل عن أسبوعين ولا تزيد عن شهرين أو غرامة لا تقل عن 300 ريال قطري ولا تزيد عن 2000 ريال قطري أو كلتي العقوبتين أي شخص يتخلص من أغذية مضبوطة أو مصادرة كما هي موصوفة في هذا القانون من دون موافقة السلطة الإدارية المختصة.

أمثلة على أنشطة الشركات في قطاع التكنولوجيا



كيف تؤسس أعمالك في قطاع التكنولوجيا؟

الإجراءات خطوة بخطوة. يُرجى النقر على رقم صفحة الخطوة التي تهتمك للاطلاع على الإجراء ذي الصلة.



(*): يرجى العلم أنه يمكن الآن فتح حساب بنكي مباشرة بعد الحصول على السجل التجاري.

شركة ذات مسؤولية محدودة (أو تضامن)

حجز الاسم التجاري

لماذا تعتبر هذه الخطوة من المتطلبات؟

لضمان أن الاسم الذي اخترته لم يسبق استخدامه من قبل شركة أخرى. كما أنه يضمن عدم قدرة أي شركات أخرى على استخدام الاسم نفسه خلال فترة تقديم طلب التأسيس وصياغة عقد التأسيس.

• الإجراءات

- يتم اختيار اسم تجاري جديد وحجزه لدى إدارة التسجيل والتراخيص التجارية في وزارة التجارة والصناعة. يجب أن يكون اسم الأعمال الجديدة مميزاً ولم يسبق تسجيله كعلامة تجارية لدى وزارة التجارة والصناعة. يجب ألا يتضمن الاسم أيّاً من أسماء الدول ويجب أن يكون به إشارة إلى نوع النشاط (مثل "شركة x للتجارة"، "شركة x للإسمنت"، ش.ذ.م.م، شركة تضامن محدودة وما إلى ذلك).
- من أجل التحقق من أن الاسم الجديد للأعمال هو اسم مميز، يجب عليك مراجعة ضوابط وشروط اختيار الاسم التجاري على موقع النافذة الواحدة ([انقر هنا](#)) أو زيارة إدارة التسجيل والتراخيص التجارية في وزارة التجارة والصناعة شخصياً والبحث عن اسم الشركة والاسم التجاري الذي ترغب فيه.

• **الرسوم:** أتعاب حجز الاسم لمدة 6 أشهر هي 1000 ريال قطري أو يمكن التأسيس مباشرةً بدون دفع أي رسوم.

• **مدة معالجة الطلب:** يتم إصدار الاسم بشكل فوري ويُمنح مقدم الطلب مدة 3 أيام لاستكمال باقي الإجراءات.

- لمزيد من الارشادات أو النصائح حول اختيار الاسم التجاري يرجى زيارة موقع وزارة التجارة والصناعة (النافذة الواحدة) [انقر هنا](#).
- توفر بوابة النافذة الواحدة (وزارة التجارة والصناعة) البحث في الأسماء التجارية تسهيلاً على صاحب الأعمال في اختيار وتحديد الأسم التجاري ([انقر هنا](#)).



عقد التأسيس والنظام الأساسي

لماذا تعتبر هذه الخطوة من المتطلبات؟

عقد التأسيس هو وثيقة عامة تحدد حقوق المساهمين والمدراء في الشركة والتزاماتهم ومسؤولياتهم. النظام الأساسي هو وثيقة تحدد لوائح عمليات الشركة وتحدد غرض الشركة.

• الإجراءات والمتطلبات

- يقوم صاحب المشروع بطباعة عقد التأسيس/النظام الأساسي على الأوراق الرسمية للوزارة وختمه وتوقيعه من قبل وزارة التجارة والصناعة.
- يقوم صاحب المشروع بتوثيق عقد التأسيس/النظام الأساسي من وزارة العدل من خلال الإجابة على بعض الأسئلة حول المشروع وتقديم المستندات التالية إلى إدارة التوثيق:
 - هوية الشخص الطالب للتوثيق،
 - الوكالة القانونية في حال كان طالب التوثيق معيناً من قبل أحد الشركاء بموجب وكالة قانونية. إذا كانت الوكالة صادرة عن دولة أجنبية، ينبغي توثيقها من قبل (1) وزارة الخارجية في الدولة المُصدرة؛ و(2) السفارة القطرية في الدولة المُصدرة أو سفارة الدولة الأجنبية في قطر؛ و(3) وزارة الخارجية في قطر. يُرجى أخذ العلم بأن صاحب المشروع قد يحتاج إلى توثيق الوكالة القانونية لدى كاتب العدل قبل البدء بإجراءات التوثيق المذكورة وذلك بحسب متطلبات الدولة المُصدرة. إذا كانت الوكالة القانونية مكتوبة بلغة أجنبية، يجب ترجمتها إلى العربية.
- الرسوم: **500** ريالاً لتوثيق عقد تأسيس الشركة، ومثلها لتوثيق النظام الأساسي من قبل وزارة العدل، إضافةً إلى 50 ريال لكل توقيع.
- مدة معالجة الطلب: يوم واحد

• عندما يكون هناك تغيير في هيكل الملكية، تأكد من أن التغييرات تنعكس ليس فقط في السجل التجاري ولكن أيضًا في النظام الأساسي وعقد التأسيس.
• يعد الاتساق في جميع المستندات القانونية أمرًا حيويًا لتجنب النزاعات القانونية المحتملة، خاصة فيما يتعلق بالمسائل الخاصة بالقروض وتقاسم الأرباح وما إلى ذلك.



السجل التجاري

لماذا تعتبر هذه الخطوة من المتطلبات؟

يعدّ التسجيل لدى وزارة التجارة والصناعة خطوة مهمة في تأسيس الشركة، حيث تحصل الشركة على سجلها التجاري الذي يحمل رقماً مميزاً. ويحتوي السجل التجاري على أهم المعلومات عن الشركة مثل اسمها ورأس مالها ومساهميها ومدراءها وأنشطتها، مؤخراً تم دمج إصدار قيد المنشأة وموافقة العمالة مع إصدار السجل التجاري.

• الإجراءات والمتطلبات

- يقوم صاحب المشروع بتعبئة نموذج طلب السجل التجاري عبر موقع وزارة التجارة والصناعة ("القيد في السجل التجاري") مع إرفاق المستندات التالية:
 - بطاقة هوية الشخص الذي وقّع على نموذج الوزارة، ويجب أن يكون أحد الشركاء أو شخصاً معيناً من قبلهم بموجب وكالة قانونية؛
 - نسخة عن حجز الاسم التجاري؛
 - عقد التأسيس/النظام الأساسي الأصلي والموثق (لا ينطبق في حالة المنشأة الفردية)؛
 - نسخ عن هويات الأشخاص الذين وقّعوا على عقد التأسيس/ النظام الأساسي أمام وزارة العدل، وقد يكون هؤلاء هم الشركاء أو الممثلين الشرعيين لهم (لا ينطبق في حالة المنشأة الفردية)؛
 - نسخ عن هويات مدراء الشركة (لا ينطبق في حالة المنشأة الفردية)؛
 - إذا كان أحد الشركاء عبارة عن شركة، يجب إرفاق السجل التجاري الساري لتلك الشركة. وإذا كان الشريك شركة أجنبية، فلا بد من إرفاق مستندات التسجيل الموثقة وصولاً إلى القنصلية القطرية في دولة المنشأ (لا ينطبق في حالة المنشأة الفردية)؛
 - إذا كان أحد الشركاء هو شركة أجنبية، يتوجب إرفاق قرار صادر عن مجلس إدارة الشركة الأجنبية بتأسيس شركة في قطر. ويجب أن يكون القرار موثقاً وصولاً إلى القنصلية القطرية في دولة المنشأ ومن وزارة الخارجية حين يصل إلى قطر (لا ينطبق في حالة المنشأة الفردية).
- ✓ تزامناً مع إصدار السجل التجاري يتم إصدار قيد المنشأة والتي تسمح للشركة بكفالة موظفيها وتتضمن أسماء المخولين بالتوقيع بالنيابة عن الشركة.
- ملاحظة: في حالة المنشأة الفردية، يتعين النظر في فتح حساب مصرفي باسم المنشأة من أجل الفصل ما بين العوائد التجارية والعوائد الشخصية.
- الرسوم: إصدار السجل التجاري 500 ريال قطري (يتضمن نشاط مجاني) + 300 ريال لكل نشاط في حال إضافة أنشطة أخرى + رسوم عضوية غرفة التجارة. (يرجى النقر هنا: <https://www.qatarchamber.com/membership/> للاطلاع على رسوم العضوية).

البطاقة الضريبية والتسجيل الضريبي

لماذا تعتبر هذه الخطوة من المتطلبات؟

تسمح البطاقة الضريبية لمراقبي حسابات الشركة بفتح ملف للشركة لدى الهيئة العامة للضرائب من أجل تقديم القوائم المالية المدققة السنوية الخاصة بالشركة (إذا كانت الشركة ملزمة بذلك بموجب القانون).

• الإجراءات

- البطاقة الضريبية هي المستند الذي يتم بموجبه تسجيل الشركة لدى الهيئة العامة للضرائب. وهي تصدر الآن بشكل تلقائي مع السجل التجاري للشركة من قبل وزارة التجارة والصناعة وتحمل نفس رقم تسجيل الشركة.
- للتسجيل الذاتي على بوابة DHAREEBA، اتبع الإرشادات الموجودة على الرابط ([انقر هنا](#)).
- يُرجى [النقر هنا](#) للاطلاع على القوانين واللوائح ذات الصلة في الصفحة 124

- الرسوم: لا يوجد
- مدة معالجة الطلب: يوم واحد

مقر الشركة

لماذا تعتبر هذه الخطوة من المتطلبات؟

تحديد مقر الشركة يساهم في تحديد ما إذا كان هناك قوانين وموافقات إضافية تنطبق على الشركة حسب المنطقة، كما أنه لا يمكن الحصول على الرخصة التجارية بدون تحديد مقر الشركة.

• الإجراءات

- يستأجر صاحب المشروع مكتباً (مقرأً) للشركة.
- يجب أن يكون عقد الإيجار ساري المفعول لمدة سنة واحدة على الأقل وألا تقل مساحة المقر عن 100 متر مربع ما لم يكن المكتب موجوداً في مركز أعمال حيث لا ينطبق حد أدنى للمساحة.

الرسوم: بحسب المساحة وقيمة الإيجار.
مدة معالجة الطلب: يوم واحد.

تسجيل عقد الإيجار

لماذا تعتبر هذه الخطوة من المتطلبات؟

تسجيل عقد الإيجار هو التزام يقع على مالك المقر المستأجر لضمان تسجيل العقد لدى السلطات المعنية ولمنح كلٍّ من المستأجر والمالك الحقوق المنصوص عليها في قانون الإيجار في قطر.

• الإجراءات

- تتيح وزارة البلدية خدمة تسجيل (تعديل/ تجديد/فسخ) عقود إيجار العقارات على موقعها الإلكتروني، للحصول على الخدمة ([انقر هنا](#)).
- يتطلب التقديم لهذه الخدمة توفير البيانات والمستندات التالية:
 - نسخ من العقد- باللغة العربية.
 - بيانات سند الملكية.
 - صورة من الوكالة أو تفويض بتسجيل عقد إيجار.
 - صورة من العقد الأصلي في حال التأجير من الباطن.
 - رقم الكهرباء والماء.
- الرسوم: 0.5% من قيمة الإيجار السنوي لا تقل عن 250 ريال ولا تزيد عن 2500 ريال.
- مدة معالجة الطلب: يوم واحد.

الرخصة التجارية

لماذا تعتبر هذه الخطوة من المتطلبات؟

تصدر هذه الرخصة عن وزارة التجارة والصناعة لتأكيد ترخيص الشركة بالعمل من مقر أعمال محدد.

• الإجراءات

- يقوم صاحب المشروع بتعبئة النموذج الخاص بطلب رخصة تجارية لدى وزارة التجارة والصناعة (إدارة التسجيل والتراخيص التجارية) مُرفقاً بالمستندات التالية:
 - إقرار علاقة إيجارية أو إيصال إيداع إيجار في لجنة فض المنازعات أو محكمة أو ما يفيد وجود نزاع قضائي لم يصدر به حكم نهائي – إقرار تخويل عقارات (في حال كان الإيجار من الباطن أو توكيل موثق من وزارة العدل بإدارة العقار أو تفويض كتابي موقع من جميع الملاك لمن ينوب عنهم بالتوقيع في إقرار العلاقة الإيجارية)
 - شهادة إتمام البناء؛
 - نسخة عن سند الملكية؛ (لا يتطلب في حال كان الشخص الموقع في الإقرار العلاقة الإيجارية مطابق لاسم مالك العقار في شهادة إتمام البناء)
 - شهادة دفاع مدني في حال يسي تطلب النشاط او المساحة (٢٥٠ م وما فوق)
 - في حال اصدار رخصة تجارية في مجمع تجاري يتم الاكتفاء بشهادة الدفاع المدني للمجمع التجاري فقط حتى وان تطلب النشاط او المساحة ذلك. ولكن في حال تجديد الرخصة التجارية يتطلب الدفاع المدني باسم الشركة المراد تجديد رخصتها.
 - صور البطاقات الشخصية لمالك العقار لمطابقة التوقيع فقط (وليس بالضرورة ان تكون سارية المفعول)
 - صور للموقع؛
 - صور للمبنى من الخارج؛
 - نماذج لتصميم اللوحة الاعلانية المقترحة للشركة. يجب أن تكون اللغة الأصلية للوحة هي العربية الفصحى ويمكن استخدام أي لغات أخرى إلى جانب العربية؛
 - صورة من رقم المبنى؛
 - نسخة من هوية الشخص الذي وقّع عقد الإيجار نيابة عن المؤجر؛
 - نموذجاً وزارة موقعان من المالك (والمؤجر إذا لم يكن المؤجر هو المالك) والمستأجر؛
 - نسخ عن هويات الأشخاص الموقعين على النماذج المذكورة في النقطة أعلاه.
- الرسوم: تختلف الرسوم حسب نوع الرخصة تتراوح ما بين 300 الى 500 ريال
- مدة معالجة الطلب: يوم واحد*.

لتجنب النفقات غير الضرورية ينصح بإعطاء الأولوية للتراخيص التجارية الأساسية لعملك، بدلاً من التراخيص التجارية المتعددة خاصة في المراحل الأولى من عمل الشركة.



الحساب المصرفي

لماذا تعتبر هذه الخطوة من المتطلبات؟

يعتبر فتح حساب مصرفي للشركة ضرورياً لأن للشركة شخصية قانونية مستقلة عن المساهمين فيها. كما يستوجب قانون الشركات من المساهمين إيداع رأس مال الشركة في الحساب المصرفي الخاص بالشركة في غضون 30 يوماً من إصدار سجلها التجاري.

• الإجراءات

– يتم فتح حساب مصرفي للشركة لدى أحد البنوك العاملة في الدولة. تختلف إجراءات فتح الحساب المصرفي من بنك لآخر، إلا أن المستندات المطلوبة بشكل عام تشمل:

- طلب فتح الحساب موقعاً من قبل مدراء الشركة؛
- نسخة عن السجل التجاري للشركة؛
- نسخة عن عقد تأسيس الشركة (أو النظام الأساسي لشركات التضامن)؛
- نسخة عن الرخصة التجارية؛
- نسخة عن بطاقة قيد المنشأة؛
- حد أدنى للإيداع نقدًا.

– ملاحظات هامة: (1) قد توافق بعض البنوك على فتح الحساب المصرفي (بدون تفعيله) قبل حصول الشركة على الرخصة التجارية وبطاقة قيد المنشأة؛ (2) يجب أن يكون لدى المدراء المفوضين بالتوقيع على الحساب المصرفي إقامات سارية في قطر بموجب لوائح المصرف المركزي.

- الرسوم: تتفاوت قيمة الإيداع من بنك إلى آخر.
- مدة معالجة الطلب: يوم واحد.

(*): تم طرح مجموعة جديدة من الخدمات عبر منصة النافذة الواحدة تتيح لأصحاب الأعمال فتح حساب مصرفي مباشرة بعد تسجيل السجل التجاري والتوقيع على النظام الأساسي للشركة

ما هي أحكام القانون؟

نورد في ما يلي ملخصاً للاعتبارات الرئيسية الواردة في قانون الاتصالات السلكية واللاسلكية.

الأحكام

المتطلبات

- يجوز لأي شخص، من دون ترخيص، أن يمارس أيّاً من الأنشطة التالية:
 - توفير خدمات الاتصالات لعامة الناس لقاء رسوم مباشرة أو غير مباشرة؛
 - امتلاك أو تشغيل شبكة اتصالات مستخدمة لتقديم خدمات الاتصالات إلى الجمهور؛
 - امتلاك أو تشغيل أي شبكة اتصالات أخرى.
- توجد فئتان من تراخيص الاتصالات السلكية واللاسلكية:
 - التراخيص الفردية؛
 - تراخيص الفئة.
- لا يمكن لأي شخص أن يشغل أي جهاز اتصال أو يستخدم أي ترددات من دون ترخيص مسبق لاستخدام الطيف أو تصريح لاستخدام الترددات.

أحكام عامة

الترخيص

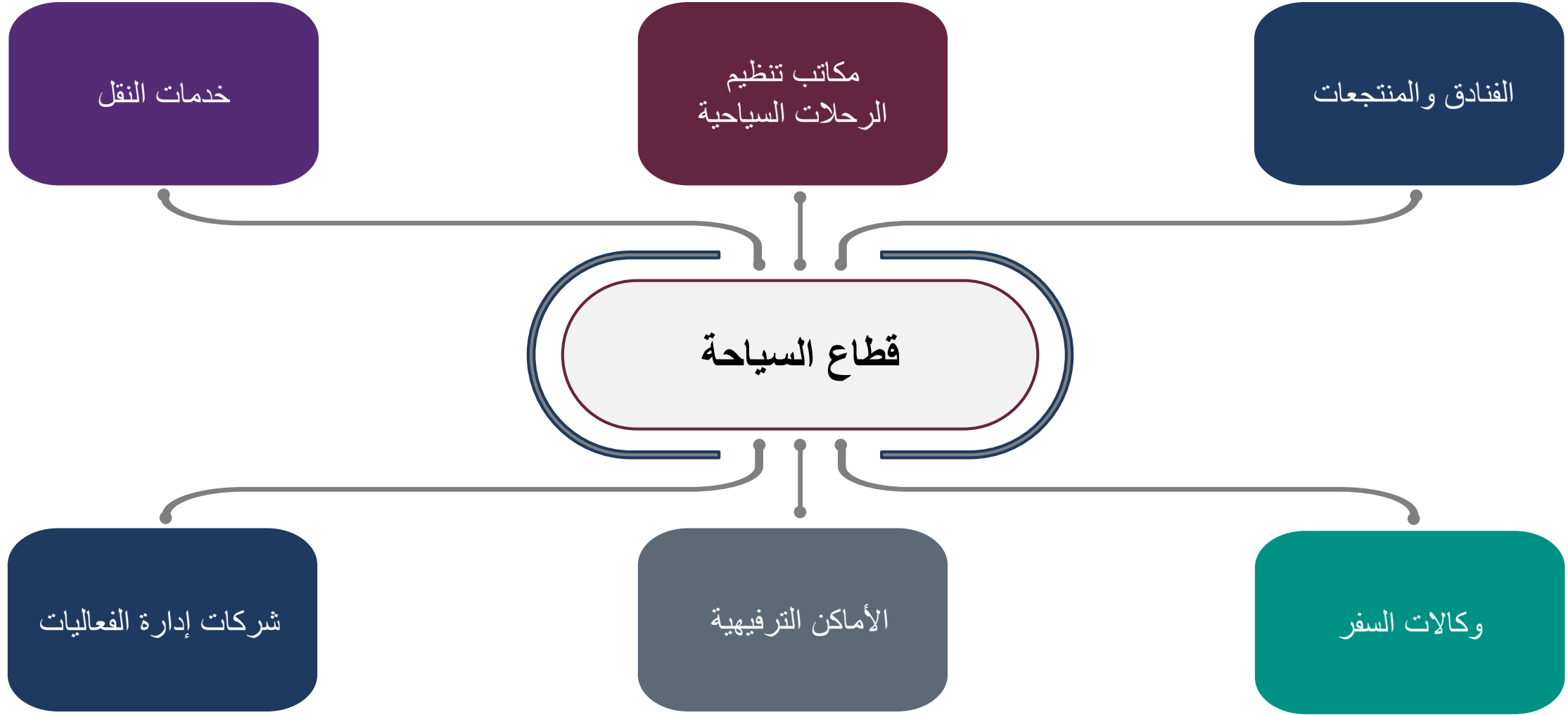
- لا يجوز للمرخص له بموجب ترخيص فردي أن ينقل هذا الترخيص إلى أي طرف ثالث من دون موافقة المجلس.
- لا يجوز نقل تراخيص الفئة وتصاريح استخدام الطيف من دون موافقة الأمين العام.
- عند استلام طلب خطّي من مزود خدمة آخر فيما يتعلّق بالربط البيني أو النفاذ إلى الشبكة، يمكن لمزود خدمة متابعة التفاوض بحسن نية مع مزود خدمة آخر للتوصّل إلى اتفاق بشأن الربط البيني.

العمليات والتسعيرة

- يجوز للأمانة العامة، لأغراض الربط البيني أو النفاذ إلى الشبكة، أن تنظر إلى أي مزود خدمة كمزود خدمة ذي مكانة مؤثرة في سوق واحدة أو أكثر من أسواق الاتصالات.
- يجب على مزودي الخدمات الرائدين الذين يقدمون إلى الأمانة العامة عروض التعريفات والأسعار والرسوم فيما يخصّ خدمات الاتصالات في الأسواق أن يحصلوا على موافقة مسبقة من الأمانة العامة على هذه العروض.
- لا يجوز لمزود خدمة رائد أن يطبّق أو يغيّر أي تعرفه أو أسعار أو رسوم أو أي اعتبار آخر بخلاف التسعيرة المعتمدة من الأمانة العامة.

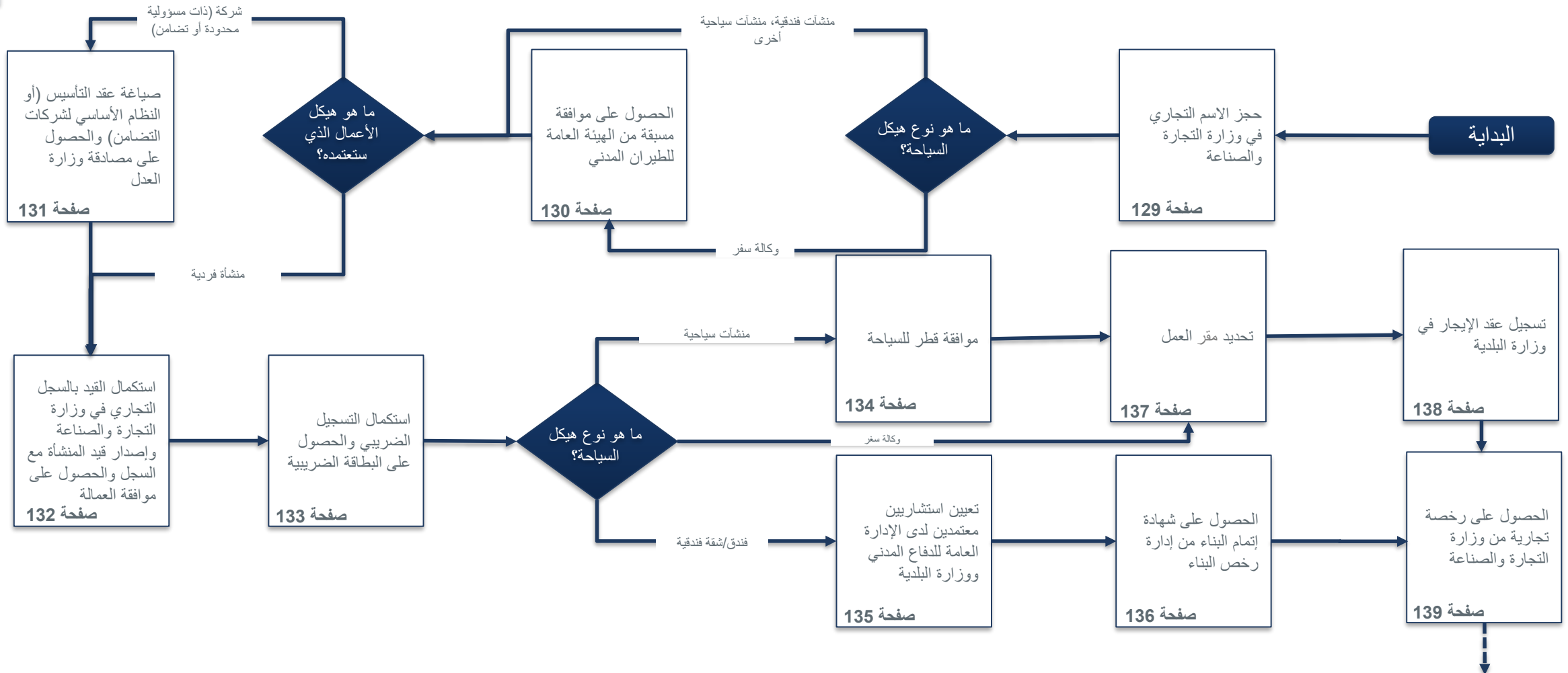
ما هي أحكام القانون؟

المتطلبات	الأحكام
	<p>الترقيم</p> <ul style="list-style-type: none"> • يجب على مزودي الخدمات التأكد من أنّ عمليات التخصيص والتوزيع والاستخدام فيما يتعلّق بالأرقام والعناوين الإلكترونية الممنوحة لهم وما يرتبط بها من قدرات وموارد تتفق مع خطة الترقيم الوطنية والأنظمة والأوامر والإشعارات ذات الصلة. • ولا يجوز تخصيص أو توزيع أي حقوق ملكية أو حقوق خاصة على الأرقام غير حق استخدامها.
	<p>سياسة المنافسة</p> <ul style="list-style-type: none"> • يجب على مزودي الخدمات عدم القيام بأي ممارسات منافية للمنافسة. يجب على أي مزود خدمة مصنّفين بامتلاكهم لمكانة قوية في السوق أو مهيمينين في أسواق الاتصالات ألا يسيئوا استخدام قوّتهم السوقية أو مكانتهم المهيمنة. • يجب على مزودي الخدمات عدم القيام بأي أعمال أو أنشطة تشكّل إساءة استخدام لمكانتهم المهيمنة. • إذا ارتكب مزود الخدمة أي ممارسة منافية للمنافسة أو إذا أساء مزود خدمة مهيمون استخدام قوّته، يمكن للأمانة العامة أن تصدر قرارات لمعالجة هذه الممارسات.
	<p>معايير المعدات والموافقة عليها</p> <ul style="list-style-type: none"> • تحدّد الأمانة العامة المعايير والمواصفات التقنية لمعدات الاتصالات أو فئاتها ومتطلبات الموافقة على هذه المعدات. • تحتفظ الأمانة العامة بسجلات تنص على معدات الاتصالات المعتمدة والمحظورة.
	<p>العقوبات</p> <ul style="list-style-type: none"> • تُعاقب الجرائم، كما هو منصوص عليها في مواد العقوبات في القانون، بالعقوبات واجبة التطبيق. • وتُضاعف العقوبة في حال تكرارها. يُعتبر الشخص قد ارتكب الجريمة نفسها مرّة أخرى إذا ارتكبها خلال ثلاث سنوات من تاريخ تنفيذ العقوبة السابقة.

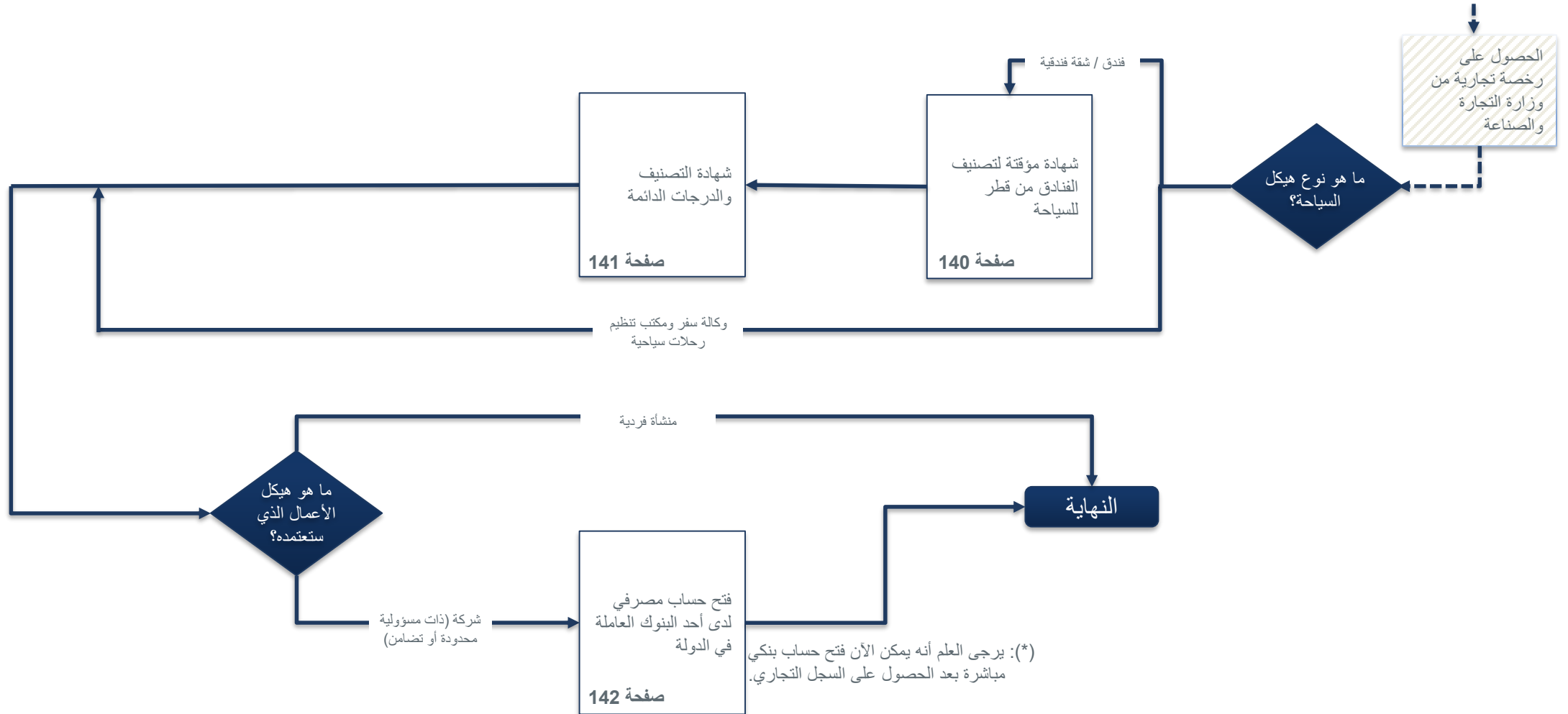


كيف تؤسس أعمالك في قطاع السياحة؟

الإجراءات خطوة بخطوة. يُرجى النقر على رقم صفحة الخطوة التي تهتمك للاطلاع على الإجراء ذي الصلة.



كيف تؤسس أعمالك في قطاع السياحة؟



حجز الاسم التجاري

لماذا تعتبر هذه الخطوة من المتطلبات؟

لضمان أن الاسم الذي اخترته لم يسبق استخدامه من قبل شركة أخرى. كما أنه يضمن عدم قدرة أي شركات أخرى على استخدام الاسم نفسه خلال فترة تقديم طلب التأسيس وصياغة عقد التأسيس.

• الإجراءات

- يتم اختيار اسم تجاري جديد وحجزه لدى إدارة التسجيل والتراخيص التجارية في وزارة التجارة والصناعة. يجب أن يكون اسم الأعمال الجديدة مميزاً ولم يسبق تسجيله كعلامة تجارية لدى وزارة التجارة والصناعة. يجب ألا يتضمن الاسم أيّاً من أسماء الدول ويجب أن يكون به إشارة إلى نوع النشاط (مثل "شركة x للتجارة"، "شركة x للإسمنت"، ش.ذ.م.م، شركة تضامن محدودة وما إلى ذلك).
- من أجل التحقق من أن الاسم الجديد للأعمال هو اسم مميز، يجب عليك مراجعة ضوابط وشروط اختيار الاسم التجاري على موقع النافذة الواحدة ([انقر هنا](#)) أو زيارة إدارة التسجيل والتراخيص التجارية في وزارة التجارة والصناعة شخصياً والبحث عن اسم الشركة والاسم التجاري الذي ترغب فيه.

• **الرسوم:** أتعاب حجز الاسم لمدة 6 أشهر هي 1000 ريال قطري أو يمكن التأسيس مباشرةً بدون دفع أي رسوم.

• **مدة معالجة الطلب:** يتم إصدار الاسم بشكل فوري ويُمنح مقدم الطلب مدة 3 أيام لاستكمال باقي الإجراءات.

- لمزيد من الارشادات أو النصائح حول اختيار الاسم التجاري يرجى زيارة موقع وزارة التجارة والصناعة (النافذة الواحدة) [انقر هنا](#).
- توفر بوابة النافذة الواحدة (وزارة التجارة والصناعة) البحث في الأسماء التجارية تسهيلاً على صاحب الأعمال في اختيار وتحديد الأسم التجاري ([انقر هنا](#)).



وكالة السفر | موافقة مسبقة من الهيئة العامة للطيران المدني

لماذا تعتبر هذه الخطوة من المتطلبات؟

هذه الموافقة المسبقة مطلوبة لضمان امتلاك صاحب المشروع للقدرات والخبرات اللازمة من أجل العمل كوكيل سفر وفق للمعايير الدولية والوطنية في هذا المجال.

- ما هي وكالة السفر: "وكالة السفر" هي مؤسسة تبيع أو تُصدر التذاكر، وتسهل نقل الأمتعة، وتحجز المقاعد في شركات النقل الجوي العادية، وتتبادل نقل الركاب، وتؤدي مهام أو خدمات أخرى للركاب.
- إجراءات الحصول على ترخيص "وكالة السفر" من الهيئة العامة للطيران المدني
 - حالما ينتهي صاحب المشروع من حجز الاسم التجاري، يجب عليه تنفيذ الإجراءات التالية للحصول على ترخيص من هيئة الطيران المدني:
 - إعداد خطاب يشرح فيه خبرته في أعمال مكتب السفر.
 - تقديم تصميم هندسي للمكتب من إعداد شركة هندسية مرخصة ومعتمدة.
 - دفع كفالة بقيمة مئتي ألف ريال (200 ألف ريال قطري) نقدًا إلى خزينة الهيئة العامة للطيران المدني. يمكن أيضًا تقديم الكفالة بشكل كفالة مصرفية موجهة إلى الهيئة وصادرة عن أحد البنوك العاملة في قطر وسارية المفعول طوال مدة الترخيص وغير خاضعة لأي قيد أو شرط. تُستخدم هذه الكفالة لسداد أي ديون أو التزامات في حال تخلف مكتب أو وكيل السفر عن السداد.
 - دفع رسم أولي للترخيص وقدره 10 آلاف ريال قطري. وتبلغ رسوم التجديد 5 آلاف ريال قطري.
 - تُصدر هيئة الطيران المدني الموافقة. ويجب تجديد هذه الموافقة سنويًا.
 - يمكن لصاحب المشروع بعد ذلك المضي قدمًا في تسجيل الشركة كوكالة سفر.
 - يرجى [النقر هنا](#) لتوجيهك إلى أحكام القانون رقم (26) لسنة 2006 بشأن تنظيم وكالات السفر الجوي في الصفحة 146.
- الرسوم: رسم ترخيص أولي قدره 10 آلاف ريال قطري، و5 آلاف ريال قطري للتجديد.
- مدة معالجة الطلب: يوم واحد

عقد التأسيس والنظام الأساسي

لماذا تعتبر هذه الخطوة من المتطلبات؟

عقد التأسيس هو وثيقة عامة تحدد حقوق المساهمين والمدراء في الشركة والتزاماتهم ومسؤولياتهم. النظام الأساسي هو وثيقة تحدد لوائح عمليات الشركة وتحدد غرض الشركة.

• الإجراءات والمتطلبات

- يقوم صاحب المشروع بطباعة عقد التأسيس/النظام الأساسي على الأوراق الرسمية للوزارة وختمه وتوقيعه من قبل وزارة التجارة والصناعة.
- يقوم صاحب المشروع بتوثيق عقد التأسيس/النظام الأساسي من وزارة العدل من خلال الإجابة على بعض الأسئلة حول المشروع وتقديم المستندات التالية إلى إدارة التوثيق:

- هوية الشخص الطالب للتوثيق،
- الوكالة القانونية في حال كان طالب التوثيق معيناً من قبل أحد الشركاء بموجب وكالة قانونية. إذا كانت الوكالة صادرة عن دولة أجنبية، ينبغي توثيقها من قبل (1) وزارة الخارجية في الدولة المُصدرة؛ و(2) السفارة القطرية في الدولة المُصدرة أو سفارة الدولة الأجنبية في قطر؛ و(3) وزارة الخارجية في قطر. يُرجى أخذ العلم بأن صاحب المشروع قد يحتاج إلى توثيق الوكالة القانونية لدى كاتب العدل قبل البدء بإجراءات التوثيق المذكورة وذلك بحسب متطلبات الدولة المُصدرة. إذا كانت الوكالة القانونية مكتوبة بلغة أجنبية، يجب ترجمتها إلى العربية.

- الرسوم: **500** ريالاً لتوثيق عقد تأسيس الشركة، ومثلها لتوثيق النظام الأساسي من قبل وزارة العدل، إضافةً إلى 50 ريال لكل توقيع.

- مدة معالجة الطلب: يوم واحد

- عندما يكون هناك تغيير في هيكل الملكية، تأكد من أن التغييرات تنعكس ليس فقط في السجل التجاري ولكن أيضاً في النظام الأساسي وعقد التأسيس.
- يعد الاتساق في جميع المستندات القانونية أمراً حيوياً لتجنب النزاعات القانونية المحتملة، خاصة فيما يتعلق بالمسائل الخاصة بالقروض وتقسيم الأرباح وما إلى ذلك.



السجل التجاري

لماذا تعتبر هذه الخطوة من المتطلبات؟

يعدّ التسجيل لدى وزارة التجارة والصناعة خطوة مهمة في تأسيس الشركة، حيث تحصل الشركة على سجلها التجاري الذي يحمل رقماً مميزاً. ويحتوي السجل التجاري على أهم المعلومات عن الشركة مثل اسمها ورأس مالها ومساهميها ومدراءها وأنشطتها، مؤخراً تم دمج إصدار قيد المنشأة وموافقة العمالة مع إصدار السجل التجاري.

• الإجراءات والمتطلبات

- يقوم صاحب المشروع بتعبئة نموذج طلب السجل التجاري عبر موقع وزارة التجارة والصناعة ("القيد في السجل التجاري") مع إرفاق المستندات التالية:
 - بطاقة هوية الشخص الذي وقّع على نموذج الوزارة، ويجب أن يكون أحد الشركاء أو شخصاً معيناً من قبلهم بموجب وكالة قانونية؛
 - نسخة عن حجز الاسم التجاري؛
 - عقد التأسيس/النظام الأساسي الأصلي والموثق (لا ينطبق في حالة المنشأة الفردية)؛
 - نسخ عن هويات الأشخاص الذين وقّعوا على عقد التأسيس/ النظام الأساسي أمام وزارة العدل، وقد يكون هؤلاء هم الشركاء أو الممثلين الشرعيين لهم (لا ينطبق في حالة المنشأة الفردية)؛
 - نسخ عن هويات مدراء الشركة (لا ينطبق في حالة المنشأة الفردية)؛
 - إذا كان أحد الشركاء عبارة عن شركة، يجب إرفاق السجل التجاري الساري لتلك الشركة. وإذا كان الشريك شركة أجنبية، فلا بد من إرفاق مستندات التسجيل الموثقة وصولاً إلى القنصلية القطرية في دولة المنشأ (لا ينطبق في حالة المنشأة الفردية)؛
 - إذا كان أحد الشركاء هو شركة أجنبية، يتوجب إرفاق قرار صادر عن مجلس إدارة الشركة الأجنبية بتأسيس شركة في قطر. ويجب أن يكون القرار موثقاً وصولاً إلى القنصلية القطرية في دولة المنشأ ومن وزارة الخارجية حين يصل إلى قطر (لا ينطبق في حالة المنشأة الفردية).
- ✓ تزامناً مع إصدار السجل التجاري يتم إصدار قيد المنشأة والتي تسمح للشركة بكفالة موظفيها وتتضمن أسماء المخولين بالتوقيع بالنيابة عن الشركة.
- ملاحظة: في حالة المنشأة الفردية، يتعين النظر في فتح حساب مصرفي باسم المنشأة من أجل الفصل ما بين العوائد التجارية والعوائد الشخصية.
- الرسوم: إصدار السجل التجاري 500 ريال قطري (يتضمن نشاط مجاني) + 300 ريال لكل نشاط في حال إضافة أنشطة أخرى + رسوم عضوية غرفة التجارة. (يرجى النقر هنا: <https://www.qatarchamber.com/membership/> للاطلاع على رسوم العضوية).

البطاقة الضريبية والتسجيل الضريبي

لماذا تعتبر هذه الخطوة من المتطلبات؟

تسمح البطاقة الضريبية لمراقبي حسابات الشركة بفتح ملف للشركة لدى الهيئة العامة للضرائب من أجل تقديم القوائم المالية المدققة السنوية الخاصة بالشركة (إذا كانت الشركة ملزمة بذلك بموجب القانون).

• الإجراءات

- البطاقة الضريبية هي المستند الذي يتم بموجبه تسجيل الشركة لدى الهيئة العامة للضرائب. وهي تصدر الآن بشكل تلقائي مع السجل التجاري للشركة من قبل وزارة التجارة والصناعة وتحمل نفس رقم تسجيل الشركة.
- للتسجيل الذاتي على بوابة DHAREEBA، اتبع الإرشادات الموجودة على الرابط ([انقر هنا](#)).

• الرسوم: لا يوجد

• مدة معالجة الطلب: يوم واحد

المنشآت السياحية | موافقة قطر للسياحة

لماذا تعتبر هذه الخطوة من المتطلبات؟

يجب الحصول على هذه الموافقة المسبقة لضمان امتلاك صاحب المشروع للقدرات والخبرات اللازمة بالمنشآت السياحية.

• الإجراءات

- يجب على صاحب المشروع بعد ذلك الحصول على موافقة قطر للسياحة لإصدار ترخيص سياحي للمنشأة السياحية، وفقاً للقواعد والمتطلبات المرتبطة بذلك. يبقى هذا الترخيص صالحاً لمدة خمس سنوات. [يرجى النقر هنا](#) للتوجه إلى أحكام قانون تنظيم السياحة في الصفحة 143.
- يقدم صاحب المشروع عبر البوابة الإلكترونية للهيئة العامة للسياحة جميع المستندات اللازمة، بما في ذلك السيرة الذاتية للمدير العام، والسجل التجاري، وسند ملكية العقار أو عقد الإيجار، وبطاقة قيد المنشأة، وبوليصة تأمين المسؤولية العامة (على هذا [الرابط](#))

• الرسوم:

- تختلف رسوم الترخيص من "قطر للسياحة" وفق نوع النشاط السياحي، فمثلاً رسوم ترخيص مدينة ترفيهيه تبلغ (25 ألف ريال)، والنادي السياحي (45 ألف ريال)، نقل بحري (15 ألف ريال)، ترخيص فندق (500 ريال قبل التصنيف، 10 آلاف رسوم قيد التصنيف)، 12500 ريال قطري رسوم ترخيص نشاط رحلات داخلية، و 22500 ريال قطري رسوم ترخيص نشاط رحلات خارجية وللإطلاع على الشروط التفصيلية لكل نشاط سياحي [انقر هنا](#)

التراخيص السياحية

- **الأنشطة السياحية:** بصورة عامة، تتضمن الأنشطة السياحية التي تستلزم موافقة "قطر للسياحة" عدة أنشطة منها المنشآت الفندقية، المنشآت السياحية (مثل مدينة ترفيهيه، مكتب سياحي، إلخ)، والنقل السياحي.
- **شروط الترخيص:** تشترك الأنشطة السياحية في أغلب الشروط وأهمها وجود سجل تجاري ساري، وقيد منشأة، شهادة الدفاع المندي، وثائق التأمين، وغير ذلك. وللإطلاع على الشروط التفصيلية لكل نشاط سياحي [انقر هنا](#).
- **رسوم الترخيص:** تختلف رسوم الترخيص من "قطر للسياحة" وفق نوع النشاط السياحي، فمثلاً رسوم ترخيص مدينة ترفيهيه تبلغ (25 ألف ريال)، والنادي السياحي (45 ألف ريال)، نقل بحري (15 ألف ريال)، ترخيص فندق (500 ريال قبل التصنيف، 10 آلاف رسوم قيد التصنيف).

الفندق* | تعيين استشاريين معتمدين

لماذا تعتبر هذه الخطوة من المتطلبات؟

هذه الخطوة مهمة لأن الفندق مشروع كبير جداً ويتطلب مجموعة محددة من المعايير والموافقات والمتطلبات المعمارية وما إلى ذلك.

• الإجراءات

- يعين صاحب الفندق شركة استشارات معترف بها من قبل الإدارة العامة للدفاع المدني ووزارة البلدية للحصول على الموافقات المطلوبة وإعداد الخرائط الهندسية والحصول على رخصة البناء بحسب الإجراءات التالية:
- يقدم المستشار عبر البوابة الإلكترونية لوزارة البلدية كافة المستندات اللازمة، بما فيها الخرائط المعمارية وخطة الموقع وبيان المنطقة وخطة الطوابق وقسم الارتفاع وما إلى ذلك للحصول على رخصة البناء
- تتولى إدارة رخص البناء التابعة لوزارة البلدية مراجعة الطلب، وإذا كانت كافة المستندات جاهزة، ستصدر الموافقة الأولى (DC1).
- بعد صدور الموافقة الأولى (DC1)، تقوم إدارة رخص البناء بإرسال الطلب إلى إدارات الخدمات ومنها: المؤسسة العامة القطرية للكهرباء والماء - كهرباء، اتصالات قطر - Ooredoo، الإدارة العامة للدفاع المدني، شركة قطر للوقود - وقود.
- بعد مراجعة الطلب من قبل إدارات الخدمات المعنية، يتم إصدار الموافقة الثانية (DC2).
- بعد الحصول على الموافقتين DC1 وDC2، تُصدر إدارة رخص البناء في وزارة البلدية رخصة البناء التي تسمح لصاحب المشروع بالبدء في بناء الفندق.
- يتولى صاحب الفندق تعيين مقاول معتمد ومستشار إشرافي لبناء الفندق.
- الرسوم: لا يوجد
- مدة معالجة الطلب: 4 أسابيع للحصول على الموافقة (DC1) + 4 أسابيع للحصول على الموافقة (DC2)؛ أي حوالي 8 أسابيع للحصول على رخصة البناء.

(*): يندرج الفندق الكبير خارج نطاق الشركات الصغيرة والمتوسطة، حيث أنه يكلف أكثر من 500 مليون ريال قطري، في حين أن الفندق البوتيكي (الذي لا يزيد مجموع غرفه عن 40 غرفة) أكثر ميلاً للاندرج ضمن نطاق الشركات الصغيرة والمتوسطة.

الفندق | شهادة إتمام البناء

لماذا تعتبر هذه الخطوة من المتطلبات؟

تعتبر هذه الشهادة بالغة الأهمية في مرحلة البناء لأنها تقدم دليلاً رسمياً على أن أعمال البناء قد اكتملت وتمت الموافقة عليها وفقاً لأنظمة البناء المعمول بها وعلى النحو الذي تقبله وزارة البلدية.

• الإجراءات

- بعد اكتمال أعمال البناء، يقدم الاستشاري المشرف طلباً بمعاينة البناء إلى إدارة رخص البناء وإدارات الخدمات المختصة من أجل الحصول على موافقتها على إتمام البناء وفقاً لرخصة البناء.
- وبمجرد نيل موافقة هذه الإدارات، تُصدر إدارة رخص البناء شهادة إتمام البناء ويُسجل المبنى كمبنى سياحي.
- الرسوم: 0.1% من قيمة المبنى.
- مدة معالجة الطلب: 4 أسابيع.

مقر الشركة

لماذا تعتبر هذه الخطوة من المتطلبات؟

تحديد مقر الشركة يساهم في تحديد ما إذا كان هناك قوانين وموافقات إضافية تنطبق على الشركة حسب المنطقة، كما أنه لا يمكن الحصول على الرخصة التجارية بدون تحديد مقر الشركة.

• الإجراءات

- يستأجر صاحب المشروع مكتباً (مقرًا) للشركة.
- يجب أن يكون عقد الإيجار ساري المفعول لمدة سنة واحدة على الأقل وألا تقل مساحة المقر عن 100 متر مربع ما لم يكن المكتب موجودًا في مركز أعمال حيث لا ينطبق حد أدنى للمساحة.
- الرسوم: بحسب المساحة وقيمة الإيجار.
- مدة معالجة الطلب: يوم واحد.

تسجيل عقد الإيجار

لماذا تعتبر هذه الخطوة من المتطلبات؟

تسجيل عقد الإيجار هو التزام يقع على مالك المقر المستأجر لضمان تسجيل العقد لدى السلطات المعنية ولمنح كلٍّ من المستأجر والمالك الحقوق المنصوص عليها في قانون الإيجار في قطر.

• الإجراءات

- تتيح وزارة البلدية خدمة تسجيل (تعديل/ تجديد/فسخ) عقود إيجار العقارات على موقعها الإلكتروني، للحصول على الخدمة ([انقر هنا](#)).
- يتطلب التقديم لهذه الخدمة توفير البيانات والمستندات التالية:
 - نسخ من العقد- باللغة العربية.
 - بيانات سند الملكية.
 - صورة من الوكالة أو تفويض بتسجيل عقد إيجار.
 - صورة من العقد الأصلي في حال التأجير من الباطن.
 - رقم الكهرباء والماء.

- الرسوم: 0.5% من قيمة الإيجار السنوي لا تقل عن 250 ريال ولا تزيد عن 2500 ريال.
- مدة معالجة الطلب: يوم واحد.

الرخصة التجارية

لماذا تعتبر هذه الخطوة من المتطلبات؟

تصدر هذه الرخصة عن وزارة التجارة والصناعة لتأكيد ترخيص الشركة بالعمل من مقر أعمال محدد.

• الإجراءات

- يقوم صاحب المشروع بتعبئة النموذج الخاص بطلب رخصة تجارية لدى وزارة التجارة والصناعة (إدارة التسجيل والتراخيص التجارية) مُرفقاً بالمستندات التالية:
 - إقرار علاقة إيجارية أو إيصال إيداع إيجار في لجنة فض المنازعات أو محكمة أو ما يفيد وجود نزاع قضائي لم يصدر به حكم نهائي – إقرار تخويل عقارات (في حال كان الإيجار من الباطن أو توكيل موثق من وزارة العدل بإدارة العقار أو تفويض كتابي موقع من جميع الملاك لمن ينوب عنهم بالتوقيع في إقرار العلاقة الإيجارية)
 - شهادة إتمام البناء؛
 - نسخة عن سند الملكية؛ (لا يتطلب في حال كان الشخص الموقع في الإقرار العلاقة الإيجارية مطابق لاسم مالك العقار في شهادة إتمام البناء)
 - شهادة دفاع مدني في حال يسي تطلب النشاط او المساحة (٢٥٠ م وما فوق)
 - في حال اصدار رخصة تجارية في مجمع تجاري يتم الاكتفاء بشهادة الدفاع المدني للمجمع التجاري فقط حتى وان تطلب النشاط او المساحة ذلك. ولكن في حال تجديد الرخصة التجارية يتطلب الدفاع المدني باسم الشركة المراد تجديد رخصتها.
 - صور البطاقات الشخصية لمالك العقار لمطابقة التوقيع فقط (وليس بالضرورة ان تكون سارية المفعول)
 - صور للموقع؛
 - صور للمبنى من الخارج؛
 - نماذج لتصميم اللوحة الاعلانية المقترحة للشركة. يجب أن تكون اللغة الأصلية للوحة هي العربية الفصحى ويمكن استخدام أي لغات أخرى إلى جانب العربية؛
 - صورة من رقم المبنى؛
 - في حال كان تصنيف الموقع (كشك) ارفاق كروكي مصدق من البلدية للموقع.
 - نسخة من هوية الشخص الذي وقّع عقد الإيجار نيابة عن المؤجر؛
 - نموذجاً وزارة موقعان من المالك (والمؤجر إذا لم يكن المؤجر هو المالك) والمستأجر؛
 - نسخ عن هويات الأشخاص الموقعين على النماذج المذكورة في النقطة أعلاه.
- الرسوم: تختلف الرسوم حسب نوع الرخصة تتراوح ما بين 300 الى 500 ريال
- مدة معالجة الطلب: يوم واحد*.

لتجنب النفقات غير الضرورية ينصح بإعطاء الأولوية للتراخيص التجارية الأساسية لعملك، بدلاً من التراخيص التجارية المتعددة خاصة في المراحل الأولى من عمل الشركة.



الفندق | شهادة مؤقتة لتصنيف الفندق

لماذا تعتبر هذه الخطوة من المتطلبات؟

يتم إصدار شهادة تصنيف مؤقتة للفندق خلال مرحلة الافتتاح غير الرسمي ريثما يتمكن الفندق من تلبية كل متطلبات تصنيفه.

• الإجراءات

- يسعى مالك الفندق للحصول على الموافقة الأولية من قطر للسياحة وفقاً للإجراءات التالية (تتوفر إجراءات تصنيف الهيئة على الرابط التالي: [انقر هنا](#))
 - يتم تزويد مالك الفندق الذي يطلب التصنيف بمعايير التصنيف وطلب التقييم الذاتي. (متوفرة لدى إدارة الترخيص، وسيتم نشرها قريباً عبر الإنترنت).
 - بعد استكمال طلب التقييم الذاتي، يُعاد إلى المديرية موجهًا إلى مدير الترخيص السياحي الذي يحدد بدوره موعدًا لزيارة تصنيفية، مع إعطاء الفندق/مالك الفندق إشعارًا قبل أسبوع واحد على الأقل من تاريخ التفتيش.
 - يقوم فريق التفتيش التابع لإدارة التراخيص بزيارة الفندق للتأكد من مطابقته للمعايير المعمول بها والمتوقعة من الفئة المحددة في الطلب، أي فندق 5 نجوم أو فندق 4 نجوم أو فندق 3 نجوم أو فندق نجمتين أو فندق نجمة واحدة، أو شقق فندقية.
 - بعد ذلك، يتم إعداد تقرير تصنيف الفندق وتقديمه إلى الفندق في غضون 7 أيام من التفتيش، مع الإشارة إلى أي أوجه قصور وأي ملاحظات حول نقاط عامة أو محددة تتعلق بالمعايير والإدارة والخدمات والمرافق. ويُعطى الفندق تصنيفًا مؤقتًا**.
 - تمنح الهيئة شهادة مؤقتة لتصنيف الفندق، توضع في مكان مرئي وبارز في مكتب الاستقبال. بعد ذلك، سيكون لدى الفندق فترة ستة (6) أشهر لتصحيح كل أوجه القصور المشار إليها ومعالجة أي من التعليقات المذكورة في التقرير.

• الرسوم: لا يوجد

• مدة معالجة الطلب: أسبوع واحد من تاريخ استيفاء المتطلبات كافة.

(*): يحق لمالك الفندق الطعن خطيًا في قرار التصنيف في غضون سبعة أيام من صدوره. ويقدم هذا الطعن إلى لجنة الدرجات والتصنيف، التي تنظر في القضية على أساس الأدلة المتوفرة وأي أدلة جديدة يتم تقديمها. وستعطي اللجنة ردها في غضون 30 يوماً من استلام الطعن، ثم تعلن قرارها النهائي؛ وفي هذا الصدد، يكون قرار الرئيس نهائياً.

الفندق | شهادة الدرجة والتصنيف الدائمة

لماذا تعتبر هذه الخطوة من المتطلبات؟

هذه هي شهادة الدرجة والتصنيف النهائية والدائمة للفندق.

• الإجراءات

- يعالج مالك الفندق أوجه القصور المشار إليها في التقرير الأولي لفريق تفتيش الترخيص ويتلقى شهادة الدرجة والتصنيف الدائمة* لفندقه وفقاً للإجراء التالي:
 - يقوم فريق التفتيش مرة أخرى بزيارة الفندق وإعادة فحصه، بما في ذلك إعادة تقييم المجالات والخدمات والمرافق التي اعتُبرت ناقصة في التقرير الأولي. ثم يتم إنجاز التقرير النهائي وتوزيعه خلال أسبوع واحد من التفتيش النهائي.
 - بعد معالجة المجالات وأوجه القصور كافة بالشكل المناسب، يحصل الفندق على شهادة الدرجة والتصنيف الدائمة. ويتلقى الفندق أيضاً لوحة توضح درجته، ويجب عرضها في مكان بارز عند المدخل الرئيسي للفندق.
 - في حالة عدم إنجاز الفندق للأعمال واستيفائه معايير الجودة المطلوبة للتصنيف المقترح، يقدم له المفتشون توصية بالتصنيف الصحيح، بما يتفق مع المعايير الوطنية ويستند إلى الأدلة الوقائعية المقدمة. وبناءً على ذلك، تصدر قطر للسياحة تصنيفها النهائي للفندق.
- يحق لمالك الفندق الطعن في قرار التصنيف النهائي من خلال التقدم بطلب فحص جديد يجريه فريق التفتيش التابع للهيئة في شهر يناير من كل عام.
- إذا كان مالك الفندق يستأجر شركة إدارة، فيجب أن تكون هذه الشركة مسجلة أيضاً لدى هيئة الطرق والمواصلات.

• الرسوم: لا يوجد

• مدة معالجة الطلب: أسبوع واحد من تاريخ استيفاء المتطلبات كافة.

(*): عند منح الفندق الشهادة، تطبق قطر للسياحة إجراءات المراقبة وتقوم بعمليات تفتيش مفاجئة للتأكد من أن جميع الفنادق تحافظ على جودتها.

الحساب المصرفي

لماذا تعتبر هذه الخطوة من المتطلبات؟

يعتبر فتح حساب مصرفي للشركة ضرورياً لأن للشركة شخصية قانونية مستقلة عن المساهمين فيها. كما يستوجب قانون الشركات من المساهمين إيداع رأس مال الشركة في الحساب المصرفي الخاص بالشركة في غضون 30 يوماً من إصدار سجلها التجاري.

• الإجراءات

– يتم فتح حساب مصرفي للشركة لدى أحد البنوك العاملة في الدولة. تختلف إجراءات فتح الحساب المصرفي من بنك لآخر، إلا أن المستندات المطلوبة بشكل عام تشمل:

- طلب فتح الحساب موقعاً من قبل مدراء الشركة؛
- نسخة عن السجل التجاري للشركة؛
- نسخة عن عقد تأسيس الشركة (أو النظام الأساسي لشركات التضامن)؛
- نسخة عن الرخصة التجارية؛
- نسخة عن بطاقة قيد المنشأة؛
- حد أدنى للإيداع نقداً.

– ملاحظات هامة: (1) قد توافق بعض البنوك على فتح الحساب المصرفي (بدون تفعيله) قبل حصول الشركة على الرخصة التجارية وبطاقة قيد المنشأة؛ (2) يجب أن يكون لدى المدراء المفوضين بالتوقيع على الحساب المصرفي إقامات سارية في قطر بموجب لوائح المصرف المركزي.

- الرسوم: تتفاوت قيمة الإيداع من بنك إلى آخر.
- مدة معالجة الطلب: يوم واحد.

(*): تم طرح مجموعة جديدة من الخدمات عبر منصة النافذة الواحدة تتيح لأصحاب الأعمال فتح حساب مصرفي مباشرة بعد تسجيل السجل التجاري والتوقيع على النظام الأساسي للشركة



الفنادق ومكاتب تنظيم الرحلات السياحية | ما هي أحكام القانون؟ في ما يلي موجز للاعتبارات الرئيسية الواردة في قانون تنظيم السياحة.

المتطلبات	الأحكام
	<p>أحكام عامة</p> <ul style="list-style-type: none"> يُحظر إنشاء منشأة فندقية أو سياحية أو استخدامها أو إدارتها أو ممارسة أي نشاط سياحي بدون الحصول على ترخيص من قطر للسياحة.
	<p>الترخيص</p> <ul style="list-style-type: none"> يُقدم طلب الحصول على الترخيص إلى الإدارة المختصة، التي تُخبر طالب الترخيص بقرارها خلال 30 يومًا من تاريخ تقديم الطلب. ويعتبر انقضاء هذه المدة بدون رد على الطلب رفضًا ضمنيًا له. تُصدر الإدارة المختصة، في حالة الموافقة على طلب الترخيص، موافقة مبدئية لتمكين طالب الترخيص من استكمال البناء والتجهيزات اللازمة لمباشرة النشاط. يتعين على طالب الترخيص، متى أتم البناء والتجهيزات اللازمة لمباشرة النشاط، إخطار الإدارة المختصة بذلك كتابةً، وعلى الإدارة المذكورة التحقق من إتمام البناء والتجهيزات المشار إليها، خلال خمسة عشر يومًا من تاريخ الإخطار، ويصدر الترخيص إذا ثبت إتمامها. للإدارة المختصة، في حالة عدم إتمام البناء والتجهيزات سالف الذكر، منح طالب الترخيص مهلة إضافية أو أكثر، ويتم رفض الطلب إذا لم تتم الأعمال المطلوبة ضمن المهلة الإضافية. تكون مدة الترخيص للمنشآت الفندقية ثلاث سنوات وللمنشآت والأنشطة السياحية سنة واحدة. يجوز تجديد الترخيص لمدة أخرى مماثلة بعد أداء الرسم المقرر.
	<p>إلغاء الترخيص</p> <p>يُلغى الترخيص في الحالات التالية:</p> <ul style="list-style-type: none"> إنهاء المرخص له للنشاط (يجب الإعلان عن ذلك في صحيفة يومية) التوقف عن مزاولة النشاط لمدة سنة أشهر متواصلة مزاولة أية أنشطة أو أعمال مخالفة للترخيص فقدان أحد الشروط أو الضوابط اللازمة للمحافظة على الترخيص، المنصوص عليها في القانون هدم المبنى الكائن به المنشأة أو المكتب تغيير موقع المنشأة أو المكتب من دون إخطار الهيئة بذلك قيام المرخص له بإخطار الهيئة بوقف النشاط المرخص به.



الفنادق ومكاتب تنظيم الرحلات السياحية | ما هي أحكام القانون؟

المتطلبات	الأحكام
	<p>إلغاء الترخيص (تتمة)</p> <ul style="list-style-type: none"> • مخالفة القانون أو النظام العام أو الآداب العامة أو إتيان أي عمل يضر بسمعة البلاد أو أمنها أو علاقتها مع الدول الشقيقة أو الصديقة. • صدور حكم نهائي بخلق المنشأة أو المكتب. • في حال وفاة المرخص له، يتولى ورثته إخطار الإدارة المختصة خلال ثلاثة أشهر من تاريخ الوفاة بأسمائهم ومحال إقامتهم وباسم من ينوب عنهم. يجب على الورثة اتخاذ الإجراءات اللازمة لنقل الترخيص باسمهم خلال المدة التي تحددها الإدارة المختصة، وإلا اعتبر الترخيص ملغياً.
	<p>التوظيف والإبلاغ</p> <ul style="list-style-type: none"> • يجب على المرخص له، بحسب الأحوال، الالتزام بما يلي: • إخضاع المنشأة أو النشاط المرخص به لإدارة موحدة. • عدم إجراء أي تعديل في المرافق والإنشاءات إلا بموافقة الإدارة المختصة. • عدم إجراء أي تعديل في الاسم التجاري للمنشأة أو ملكيتها أو إدارتها إلا بعد إخطار الهيئة كتابةً بهذا التعديل. • تزويد العميل بفاتورة تدرج بها الخدمات المقدمة وقيمة كل منها. • اتخاذ الاحتياطات اللازمة للمحافظة على البيئة. • الحصول على التراخيص والموافقات اللازمة من الجهات المختصة قبل إقامة أي فعاليات في المنشأة الفندقية أو السياحية، وإخطار الهيئة بتلك التراخيص والموافقات قبل إقامتها. • موافقة الهيئة ببرامج التسويق أو الترويج السياحي وتفصيلات تنفيذها، قبل الإعلان عنها بمدة لا تقل عن خمسة عشر يوماً، للحصول على موافقة الإدارة المختصة • على المرخص له كمنشأة فندقية أو سياحية تزويد الهيئة بنسخ من الاتفاقات والعقود المبرمة مع أي منشأة فندقية أو سياحية أخرى سواء كانت تباشر نشاطها داخل الدولة أم خارجها. • يجب على المرخص له، بحسب الأحوال، وضع الرخصة، والعلامة المميزة لدرجة المنشأة، إن وجدت، في مكان ظاهر وبالطريقة التي تحددها الإدارة المختصة، والإعلان عن أسعار الخدمات والمنتجات المقدمة في مكان ظاهر بقوائم واضحة باللغة العربية وباللغات الأخرى التي تحددها الإدارة المختصة.
	<p>حفظ السجلات والإدارة</p> <ul style="list-style-type: none"> • يجب على المرخص له، بحسب الأحوال، الاحتفاظ بالدفاتر والسجلات والمستندات المتعلقة بعمل المنشأة أو بمزاولة النشاط والإحصائيات المتعلقة بذلك، وتقديمها بناءً على اقتراح الإدارة المختصة. • يعمل المرخص له على توفير فرص ملائمة لتدريب وتطوير وتأهيل القوى البشرية الوطنية على مختلف المستويات السياحية والإدارية وتزويد الهيئة ببرامج التدريب السنوية.

الفنادق ومكاتب تنظيم الرحلات السياحية | ما هي أحكام القانون؟

المتطلبات

الأحكام

- | المتطلبات | الأحكام |
|---|------------------------|
| <ul style="list-style-type: none"> تُصنف الإدارة المختصة المنشآت الفندقية والسياحية ومكاتب تنظيم المهرجانات والفعاليات السياحية وفقاً لدليل التصنيف الصادر بقرار من رئيس الهيئة. لمستغلي المنشآت الفندقية والسياحية والمسؤولين عن إدارتها أن يطلبوا خلال شهر يناير من كل عام إعادة النظر في درجة تصنيف المنشأة الفندقية أو السياحية وفقاً للقواعد والإجراءات التي يصدر بتحديدتها قرار من رئيس الهيئة. | <p>التصنيف</p> |
| <ul style="list-style-type: none"> يعاقب بالحبس مدة تصل إلى سنة واحدة أو بغرامة تصل إلى 100,000 ريال قطري كل من: <ul style="list-style-type: none"> - زاول النشاط السياحي بدون ترخيص (ويُحكم بغلق المنشأة أو المكتب) - سمح بارتكاب أي أعمال تتعارض مع القانون أو النظام العام أو الآداب العامة (يجوز فضلاً عن ذلك الحكم بغلق المنشأة أو المكتب وبإلغاء الترخيص). يعاقب بغرامة لا تزيد عن 50000 ريال قطري كل ما خالف متطلبات التوظيف أو الإبلاغ أو حفظ السجلات. يمكن تقديم طعن بقرار العقوبة إلى الرئيس في غضون 30 يوماً من تاريخ الإخطار بقرار العقوبة. يبتّ الرئيس في الطعن في غضون 15 يوماً من تاريخ تقديمه. | <p>العقوبات</p> |



وكالات السفر | ما هي أحكام القانون؟

في ما يلي موجز للاعتبارات الرئيسية الواردة في قانون تنظيم مكاتب السفر جواً.

المتطلبات	الأحكام
<ul style="list-style-type: none"> لا يجوز فتح أو إدارة أو استغلال مكاتب السفر إلا بعد الحصول على ترخيص بذلك من الإدارة المختصة. يحظر على هذه المكاتب مزاولة أي أعمال أو أنشطة خارج حدود الترخيص. فيما عدا الخدمات اللازمة لتسيير أداء فريضة الحج والعمرة، لا يجوز لغير مكاتب السفر المرخص لها مزاولة الأعمال والخدمات المنصوص عليها في المادة السابقة. يجوز لشركات الطيران مباشرة هذه الأعمال والخدمات للمسافرين على خطوطها، إذا حصلت على الترخيص المنصوص عليه من الإدارة المختصة، على أن تخصص بمكاتبها قسمًا مستقلًا للقيام بهذه الأعمال والخدمات يكون له حساب مستقل عن سائر أعمالها الأخرى. 	<p>أحكام عامة</p>
<ul style="list-style-type: none"> يشترط في طالب الترخيص ما يلي: أن يكون قطريًا أو من مواطني دول مجلس التعاون لدول الخليج العربية، ولا يقل عمره عن (21) سنة ميلادية. إذا كان الطالب شركة، يتعين أن يكون (51%) من رأسمالها على الأقل قطريًا أو لإحدى شركات دول مجلس التعاون لدول الخليج العربية. ألا يكون قد سبق صدور حكم نهائي ضده في جريمة مخلة بالشرف أو الأمانة ما لم يكن قد رد إليه اعتباره. أن يكون لديه أو لدى من سيقوم على إدارة المكتب نيابة عنه، الخبرة الكافية في مجال العمل. أن يقدم تصميمًا هندسيًا لمكتب معتمد من أحد المكاتب الهندسية المرخصة. أن يدفع تأمينًا نقديًا مقداره مئتي ألف ريال يودع في خزانة الهيئة العامة للطيران المدني. ويجوز أن يقدم التأمين بموجب خطاب ضمان مصرفي لصالح الهيئة، صادر عن أحد البنوك العاملة في الدولة ساري المفعول طيلة مدة الترخيص، وغير معلق على شرط، أو مقترن بأي قيد. 	<p>شروط الحصول على الترخيص</p>
<ul style="list-style-type: none"> مدة الترخيص سنة ميلادية واحدة قابلة للتجديد. ويجب عند التجديد توفر جميع الشروط اللازمة للحصول على الترخيص لأول مرة. لا يجوز التنازل عن الترخيص للغير إلا بعد مضي ثلاث سنوات من تاريخ منحه، وموافقة الإدارة المختصة، وأن تتوفر في المتنازل إليه الشروط الواجب توافرها في طالب الترخيص. يجوز لمكتب السفر المرخص له وفقًا لأحكام هذا القانون، فتح فرع أو أكثر له داخل الدولة، بشرط إخطار الإدارة المختصة بذلك، وتأدية رسم سنوي مقداره ألفان وخمسمئة ريال عن كل فرع. يجب على صاحب مكتب السفر أو المسؤول عن إدارته موافاة الإدارة المختصة بنماذج المطبوعات والنشرات ومختلف الصور التي يصدرها المكتب لتوزيعها داخل البلاد أو خارجها مدونًا عليها اسم المكتب. 	<p>الترخيص</p>

وكالات السفر | ما هي أحكام القانون؟



المتطلبات

الأحكام

يُلغى الترخيص في الحالات التالية:

- توقف المكتب عن مزاولة نشاطه لمدة ثلاثة أشهر.
 - مزاولة المكتب أعمالاً أو أنشطة غير مرخص له بها.
 - فقد أحد الشروط اللازمة لمنح الترخيص المنصوص عليه.
 - عدم تجديد الترخيص خلال ثلاثين يوماً من تاريخ انتهاء مدته.
 - عدم استكمال قيمة التأمين، وذلك خلال ثلاثين يوماً من تاريخ قيام الهيئة بإخطاره بذلك، بموجب كتاب مسجل مصحوب بعلم الوصول.
- عند وفاة المرخص له، يجب على الورثة إخطار الهيئة خلال ستين يوماً من تاريخ الوفاة بأسمائهم ومحال إقاماتهم ومن تم اختياره وكيلاً عنهم في إدارة المكتب. وعليهم خلال ستة أشهر على الأكثر من تاريخ الوفاة، اتخاذ الإجراءات اللازمة لنقل ترخيص المكتب باسمهم أو باسم أحدهم، وإلا اعتبر الترخيص ملغياً.

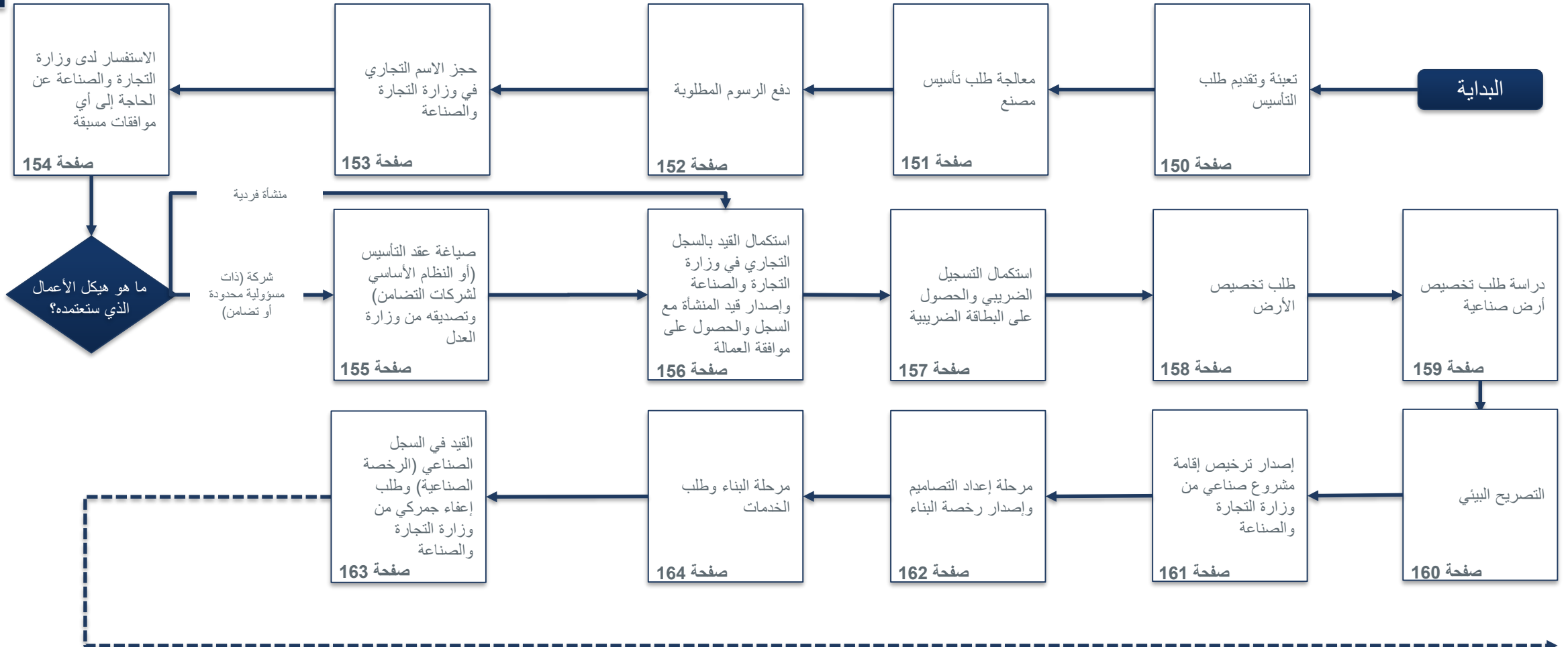
إلغاء الترخيص

الإبلاغ والعقوبات

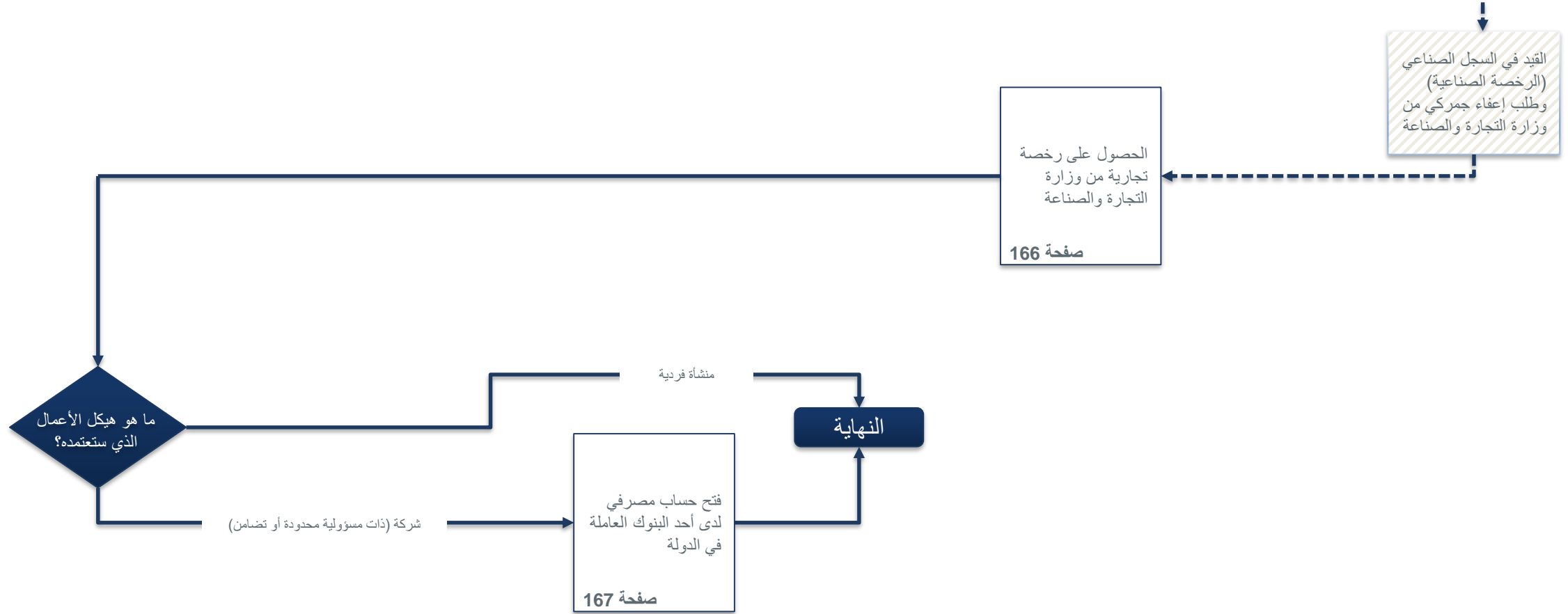
- يكون لموظفي الهيئة الذين يصدر بتحويلهم صفة مأموري الضبط القضائي حق دخول مكاتب السفر والتفتيش على أعمالها، والاطلاع على نظام العمل بها، وعلى دفاترها وسجلاتها، وغيرها من الوثائق، وفحصها وضبطها عند اللزوم.
- يعاقب كل من يخالف أحكام هذا القانون، بالغرامة التي لا تقل عن ألف ريال ولا تزيد عن خمسة وعشرين ألف ريال.
- في حالة العود يجوز للمحكمة أن تقضي بالإضافة إلى العقوبة المقررة، بإلغاء الترخيص أو وقف العمل به مدة لا تزيد عن ستة أشهر.
- يعتبر المتهم عائداً إذا ارتكب جريمة أخرى خلال سنة من تاريخ الحكم عليه في المخالفة السابقة.

كيف تؤسس عملك في قطاع التصنيع؟

الإجراءات خطوة بخطوة. يرجى النقر على رقم صفحة الخطوة التي تهتمك للاطلاع على الإجراء ذي الصلة.



كيف تؤسس عملك في قطاع التصنيع؟



(*): يرجى العلم أنه يمكن الآن فتح حساب بنكي مباشرة بعد الحصول على السجل التجاري.

تعبئة وتقديم طلب التأسيس

لماذا تعتبر هذه الخطوة من المتطلبات؟

تعتبر هذه الخطوة مهمة لتقييم ما إذا كان مقدم الطلب يملك القدرة على فتح مصنع في قطر ويدرك التكاليف المترتبة عن ذلك والجهد الذي ينطوي عليه.

• الإجراءات

– يقوم المستثمر بتقديم وتعبئة طلب تأسيس مصنع من خلال بوابة "النافذة الواحدة" (لبدأ الخدمة فضلا [انقر هنا](#))، ويتضمن نموذج الطلب البيانات التالي:

- | | |
|---|--|
| <input type="checkbox"/> رأس المال والشركاء | <input type="checkbox"/> هيكل رأس المال |
| <input type="checkbox"/> الأنشطة الصناعية | <input type="checkbox"/> موقع الشركة |
| <input type="checkbox"/> الشكل القانوني | <input type="checkbox"/> العمالة المطلوبة |
| <input type="checkbox"/> الاسم التجاري | <input type="checkbox"/> عقد الشركة |
| <input type="checkbox"/> المفوضين بالتوقيع | <input type="checkbox"/> بيانات إضافية (بيانات الأرض، المعدات والآلات، المواد الأولية أو المواد الخام، المنتجات) |

• المستندات المطلوبة:

- دراسة جدوى مبدئية (فنية ومالية)
- كتاب تفويض من صاحب/ أصحاب العلاقة لمن سيقوم بإجراءات إنهاء الطلب.
- رسم تخطيطي للمصنع (في حال طلب تخصيص أرض).
- سند التخصيص من شركة مناطق (في حالة حدد أن الجهة المانحة للأرض هي شركة مناطق).
- سيقوم النموذج بالتحقق من البيانات المدخلة بشكل تلقائي بحيث يضمن تناسق المدخلات.

• الرسوم: لا يوجد

• مدة معالجة الطلب: يوم واحد (في حال كانت جميع البيانات والمستندات مستوفاة، يشمل ذلك عدة خطوات هي تقديم الطلب، ومعالجة الطلب وإصدار السجل والموافقة المبدئية).

معالجة طلب تأسيس مصنع

لماذا تعتبر هذه الخطوة من المتطلبات؟

هذه خطوة مهمة لتقييم الطلب ومراجعة استيفاء جميع المستندات المقدمة، ومراجعة خطة تمويل المشروع الصناعي.

• الإجراءات

- يقوم النظام بمراجعة وتدقيق الطلب فور استلامه ومن ثم التواصل مع الجهات المسؤولة عن إصدار الموافقات المطلوبة
- سوف تصلك إشعارات بشكل منتظم عن مدى التقدم المحرز في طلبك عبر رسائل نصية وإلكترونية
- يمكنك للمستثمر متابعة الطلب عبر موقع النافذة الواحدة
- في حال نقص أو عدم دقة البيانات المدخلة، سيتم التواصل مع المستثمر لاستكمال البيانات

• الرسوم: لا يوجد

- مدة معالجة الطلب: يوم واحد (في حال كانت جميع البيانات والمستندات مستوفاة، يشمل ذلك عدة خطوات هي تقديم الطلب، ومعالجة الطلب وإصدار السجل والموافقة المبدئية).

دفع الرسوم المطلوبة

لماذا تعتبر هذه الخطوة من المتطلبات؟

يقوم المستثمر بدفع الرسوم المطلوبة لاستكمال باقي خطوات تأسيس المصنع.

• الإجراءات

– بعد إصدار الموافقة، يقوم النظام بتحصيل الرسوم المقدرة للطلب، حيث ترسل إشعار للمستثمر للدفع عبر إحدى الوسائل التالية.

عبر موقع النافذة الواحدة باستخدام بطاقات الخصم المباشر أو بطاقات الائتمان.

زيارة مقر النافذة الواحدة.

التحويل البنكي.

ايداع بنكي

- الرسوم: تتضمن رسوم إصدار السجل التجاري (وهي تختلف باختلاف الأنشطة)، رسوم موافقة مبدئية قدرها 500 ريال، وأية رسوم أخرى
- مدة معالجة الطلب: 10 أيام.

حجز الاسم التجاري

لماذا تعتبر هذه الخطوة من المتطلبات؟

لضمان أن الاسم الذي اخترته لم يسبق استخدامه من قبل شركة أخرى. كما أنه يضمن عدم قدرة أي شركات أخرى على استخدام الاسم نفسه خلال فترة تقديم طلب التأسيس وصياغة عقد التأسيس.

• الإجراءات

- يتم اختيار اسم تجاري جديد وحجزه لدى إدارة التسجيل والتراخيص التجارية في وزارة التجارة والصناعة. يجب أن يكون اسم الأعمال الجديدة مميزاً ولم يسبق تسجيله كعلامة تجارية لدى وزارة التجارة والصناعة. يجب ألا يتضمن الاسم أيّاً من أسماء الدول ويجب أن يكون به إشارة إلى نوع النشاط (مثل "شركة x للتجارة"، "شركة x للإسمنت"، ش.ذ.م.م، شركة تضامن محدودة وما إلى ذلك).
- من أجل التحقق من أن الاسم الجديد للأعمال هو اسم مميز، يجب عليك مراجعة ضوابط وشروط اختيار الاسم التجاري على موقع النافذة الواحدة ([انقر هنا](#)) أو زيارة إدارة التسجيل والتراخيص التجارية في وزارة التجارة والصناعة شخصياً والبحث عن اسم الشركة والاسم التجاري الذي ترغب فيه.

• **الرسوم:** أتعاب حجز الاسم لمدة 6 أشهر هي 1000 ريال قطري أو يمكن التأسيس مباشرةً بدون دفع أي رسوم.

• **مدة معالجة الطلب:** يتم إصدار الاسم بشكل فوري ويُمنح مقدم الطلب مدة 3 أيام لاستكمال باقي الإجراءات.

- لمزيد من الارشادات أو النصائح حول اختيار الاسم التجاري يرجى زيارة موقع وزارة التجارة والصناعة (النافذة الواحدة) [انقر هنا](#).
- توفر بوابة النافذة الواحدة (وزارة التجارة والصناعة) البحث في الأسماء التجارية تسهيلاً على صاحب الأعمال في اختيار وتحديد الأسم التجاري ([انقر هنا](#)).



موافقة السلطات المختصة

لماذا تعتبر هذه الخطوة من المتطلبات؟

هذه الخطوة مهمة لضمان حصول صاحب المشروع على كافة الموافقات ذات الصلة، إن وجدت.

• الموافقات المسبقة

- تبعًا لنوع التصنيع، ينبغي الحصول على موافقات مسبقة متعددة.
 - الحصول على ترخيص منطقة صناعية في قطر من وزارة التجارة والصناعة.
 - الحصول على تصريح من المؤسسة العامة للكهرباء والماء في قطر لتوفير إمدادات الكهرباء والماء إلى منشأة التصنيع.
 - الحصول على تصريح من وزارة البلدية لأنظمة تصريف مياه الصرف الصحي وشهادة السلامة الصناعية.

• الإجراءات

- تقوم وزارة التجارة والصناعة بإبلاغ صاحب المشروع بأي موافقة مسبقة يجب الحصول عليها وباسم الإدارة المسؤولة عن منح هذه الموافقة المسبقة.
- عند الحصول على موافقة مسبقة لتنفيذ نشاطات معينة، يحق لصاحب المشروع الاستفسار عن النشاط الذي يرغب بممارسته لدى وزارة التجارة والصناعة.
- بناءً على ما تقدم، يحصل صاحب المشروع على موافقة السلطات المختصة وفقًا لطبيعة الأنشطة التي ستتم إضافتها إلى السجل التجاري. على سبيل المثال، تتطلب أنشطة النشر والإعلام (بما فيها الدعاية) تراخيص من وزارة الشباب والثقافة والرياضة.

- الرسوم: تعتمد على السلطة المعنية/الموافقة المطلوبة.
- مدة معالجة الطلب: تعتمد على السلطة المعنية/الموافقة المطلوبة.

عقد التأسيس والنظام الأساسي

لماذا تعتبر هذه الخطوة من المتطلبات؟

عقد التأسيس هو وثيقة عامة تحدد حقوق المساهمين والمدراء في الشركة والتزاماتهم ومسؤولياتهم. النظام الأساسي هو وثيقة تحدد لوائح عمليات الشركة وتحدد غرض الشركة.

• الإجراءات والمتطلبات

- يقوم صاحب المشروع بطباعة عقد التأسيس/النظام الأساسي على الأوراق الرسمية للوزارة وختمه وتوقيعه من قبل وزارة التجارة والصناعة.
- يقوم صاحب المشروع بتوثيق عقد التأسيس/النظام الأساسي من وزارة العدل من خلال الإجابة على بعض الأسئلة حول المشروع وتقديم المستندات التالية إلى إدارة التوثيق:
 - هوية الشخص الطالب للتوثيق،
 - الوكالة القانونية في حال كان طالب التوثيق معيناً من قبل أحد الشركاء بموجب وكالة قانونية. إذا كانت الوكالة صادرة عن دولة أجنبية، ينبغي توثيقها من قبل (1) وزارة الخارجية في الدولة المُصدرة؛ و(2) السفارة القطرية في الدولة المُصدرة أو سفارة الدولة الأجنبية في قطر؛ و(3) وزارة الخارجية في قطر. يُرجى أخذ العلم بأن صاحب المشروع قد يحتاج إلى توثيق الوكالة القانونية لدى كاتب العدل قبل البدء بإجراءات التوثيق المذكورة وذلك بحسب متطلبات الدولة المُصدرة. إذا كانت الوكالة القانونية مكتوبة بلغة أجنبية، يجب ترجمتها إلى العربية.
- الرسوم: **500** ريالاً لتوثيق عقد تأسيس الشركة، ومثلها لتوثيق النظام الأساسي من قبل وزارة العدل، إضافةً إلى 50 ريال لكل توقيع.
- مدة معالجة الطلب: يوم واحد

• عندما يكون هناك تغيير في هيكل الملكية، تأكد من أن التغييرات تنعكس ليس فقط في السجل التجاري ولكن أيضاً في النظام الأساسي وعقد التأسيس.

• يعد الاتساق في جميع المستندات القانونية أمراً حيوياً لتجنب النزاعات القانونية المحتملة، خاصة فيما يتعلق بالمسائل الخاصة بالقروض وتقاسم الأرباح وما إلى ذلك.



السجل التجاري

لماذا تعتبر هذه الخطوة من المتطلبات؟

يعدّ التسجيل لدى وزارة التجارة والصناعة خطوة مهمة في تأسيس الشركة، حيث تحصل الشركة على سجلها التجاري الذي يحمل رقماً مميزاً. ويحتوي السجل التجاري على أهم المعلومات عن الشركة مثل اسمها ورأسمالها ومساهميها ومدراءها وأنشطتها، مؤخراً تم دمج إصدار قيد المنشأة وموافقة العمالة مع إصدار السجل التجاري.

• الإجراءات والمتطلبات

- يقوم صاحب المشروع بتعبئة نموذج طلب السجل التجاري عبر موقع وزارة التجارة والصناعة ("القيد في السجل التجاري") مع إرفاق المستندات التالية:
 - بطاقة هوية الشخص الذي وقّع على نموذج الوزارة، ويجب أن يكون أحد الشركاء أو شخصاً معيناً من قبلهم بموجب وكالة قانونية؛
 - نسخة عن حجز الاسم التجاري؛
 - عقد التأسيس/النظام الأساسي الأصلي والموثق (لا ينطبق في حالة المنشأة الفردية)؛
 - نسخ عن هويات الأشخاص الذين وقّعوا على عقد التأسيس/ النظام الأساسي أمام وزارة العدل، وقد يكون هؤلاء هم الشركاء أو الممثلين الشرعيين لهم (لا ينطبق في حالة المنشأة الفردية)؛
 - نسخ عن هويات مدراء الشركة (لا ينطبق في حالة المنشأة الفردية)؛
 - إذا كان أحد الشركاء عبارة عن شركة، يجب إرفاق السجل التجاري الساري لتلك الشركة. وإذا كان الشريك شركة أجنبية، فلا بد من إرفاق مستندات التسجيل الموثقة وصولاً إلى القنصلية القطرية في دولة المنشأ (لا ينطبق في حالة المنشأة الفردية)؛
 - إذا كان أحد الشركاء هو شركة أجنبية، يتوجب إرفاق قرار صادر عن مجلس إدارة الشركة الأجنبية بتأسيس شركة في قطر. ويجب أن يكون القرار موثقاً وصولاً إلى القنصلية القطرية في دولة المنشأ ومن وزارة الخارجية حين يصل إلى قطر (لا ينطبق في حالة المنشأة الفردية).
- ✓ تزامناً مع إصدار السجل التجاري يتم إصدار قيد المنشأة والتي تسمح للشركة بكفالة موظفيها وتتضمن أسماء المخولين بالتوقيع بالنيابة عن الشركة.
- ملاحظة: في حالة المنشأة الفردية، يتعين النظر في فتح حساب مصرفي باسم المنشأة من أجل الفصل ما بين العوائد التجارية والعوائد الشخصية.
- الرسوم: إصدار السجل التجاري 500 ريال قطري (يتضمن نشاط مجاني) + 300 ريال لكل نشاط في حال إضافة أنشطة أخرى + رسوم عضوية غرفة التجارة. (يرجى النقر هنا: <https://www.qatarchamber.com/membership/> للاطلاع على رسوم العضوية).

البطاقة الضريبية والتسجيل الضريبي

لماذا تعتبر هذه الخطوة من المتطلبات؟

تسمح البطاقة الضريبية لمراقبي حسابات الشركة بفتح ملف للشركة لدى الهيئة العامة للضرائب من أجل تقديم القوائم المالية المدققة السنوية الخاصة بالشركة (إذا كانت الشركة ملزمة بذلك بموجب القانون).

• الإجراءات

- البطاقة الضريبية هي المستند الذي يتم بموجبه تسجيل الشركة لدى الهيئة العامة للضرائب. وهي تصدر الآن بشكل تلقائي مع السجل التجاري للشركة من قبل وزارة التجارة والصناعة وتحمل نفس رقم تسجيل الشركة.
- للتسجيل الذاتي على بوابة DHAREEBA، اتبع الإرشادات الموجودة على الرابط ([انقر هنا](#)).

• الرسوم: لا يوجد

• مدة معالجة الطلب: يوم واحد

طلب تخصيص الأرض

لماذا تعتبر هذه الخطوة من المتطلبات؟

هو طلب يتم تقديمه للحصول على أرض صناعية لإقامة المصنع عليها.

• الإجراءات

- يقوم صاحب المشروع بتعبئة طلب إلكتروني وتقديمه إلى شركة "مناطق" ([انقر هنا](#) للدخول على موقع شركة مناطق)، مرفقاً بالوثائق التالية:

- سجل تجاري ساري المفعول
- سجل صناعي مؤقت ساري المفعول
- دراسة الجدوى الاقتصادي أو/ و خطة العمل
- نسخة الكترونية من البطاقة الشخصية للملاك
- مخطط توضيحي لإستخدام الأرض
- ورقة بيانات سلامة المواد
- الملف الخاص بالشركة إن وجد
- التقارير المالية المدققة للشركة على مدى 3 أعوام إن وجدت.

• الرسوم: لا يوجد

• مدة تقديم الطلب: يوم واحد.

دراسة طلب تخصيص أرض صناعية

لماذا تعتبر هذه الخطوة من المتطلبات؟

مراجعة طلب تخصيص أرض صناعية والبت فيه أمر هام للحصول على أرض مناسبة لإقامة المصنع.

• الإجراءات

- مراجعة الطلب: من قبل "مناطق" والتأكد من إستيفاء المستثمر لجميع الشروط وتقديم كل البيانات المطلوبة.
- استكمال جميع الموافقات .
- إصدار كتاب تخصيص الأرض وإرساله إلى المستثمر عبر البريد الإلكتروني.
- توقيع المستثمر على كتاب تخصيص الأرض مصحوبة بشيك ضمان بنكي تبلغ قيمته مبلغ الإيجار السنوي
- رسوم الإيجار: تبدأ من 20 ريال قطري للمتر في السنة حسب المنطقة.
- المدة الزمنية المحددة لتخصيص الأرض: تمتد مدة تخصيص الأرض من شهر إلى 3 أشهر حسب مدى توفر كل المستندات المطلوبة ونوعية الصناعة ومساحة الأرض المطلوبة..

التصريح البيئي

لماذا تعتبر هذه الخطوة من المتطلبات؟

التصريح البيئي هو تصريح تصدره وزارة البيئة والتغيير المناخي ويسمح للمصنع بالعمل في موقع صناعي ويؤكد أن تأثيره على البيئة يقع ضمن حدود القوانين والأنظمة ذات الصلة.

• الإجراءات

- يتم التحقق من استيفاء المشروع الصناعي للشروط البيئية المطلوبة، وتشمل كذلك تقديم دراسة تقييم الأثر البيئي وتحديد الشروط المرجعية. ويتم البت في الطلب خلال خمس أيام عمل.
- من الممكن خلال اعتماد دراسة تقييم الأثر البيئي أن يتم التواصل مباشرةً بين المستثمر ووزارة البلدية البيئية. مع العلم، أن بعض الأنشطة الصناعية قد لا تتطلب تقديم دراسة تقييم أثر بيئي، وتحدد الجهة المختصة ذلك أثناء مراجعتها للطلب
- يتقدم صاحب المشروع بطلب لدى وزارة البيئة/ إدارة التقييم والتصاريح البيئية للحصول على:
 - تصريح تشغيل بيئي (تصريح بيئي)
 - يتم إرفاق جميع التراخيص/الموافقات الصادرة من الجهات المعنية الأخرى مع الطلب.
- يرجى النقر هنا للتوجه إلى أحكام قانون حماية البيئة في الصفحة 168.

- الرسوم: لا يوجد
- مدة معالجة الطلب: 5 أيام عمل.



إصدار ترخيص إقامة مشروع صناعي من وزارة التجارة والصناعة

لماذا تعتبر هذه الخطوة من المتطلبات؟

بعد استلام الموافقة البيئية يستطيع المستثمر الحصول على الترخيص الصناعي من أجل البدء في مرحلة إنشاء المصنع.

• الإجراءات

- من خلال بوابة الناقدة الواحدة يستطيع المستثمر الحصول على الموافقة الصناعية/الترخيص الصناعي.
- تقديم على ترخيص إقامة مشروع صناعي بقسم التراخيص بإدارة التنمية الصناعية بعد الحصول على الموافقة البيئية.
- تقديم طلب استلام الأرض لقسم الأراضي الصناعية بإدارة المناطق الصناعية

- الرسوم: 500 ريال رسوم ترخيص إقامة مشروع صناعي + مقدم إيجار 6 أشهر
- مدة معالجة الطلب: شهر.

مرحلة إعداد التصاميم وإصدار رخصة البناء

لماذا تعتبر هذه الخطوة من المتطلبات؟

بعد الحصول على التصاريح الأولية (مثل تصريح إقامة مشروع صناعي، والتصاريح البيئي)، تأتي مرحلة البدء بتصميم المصنع وإصدار رخصة بناءه.

• الإجراءات

- اختيار مكتب استشاري مصنف ومعتمد من قبل لجنة قبول المهندسين.
- يقوم المكتب الاستشاري بإعداد مخطط (Plan Site) والخرائط المعمارية لتوزيع المصنع يبين كيفية استغلال المساحات المخصصة واعداد خرائط الخدمات للمنشأة الصناعي
- تسليم ملف الخدمات إلى إدارة المناطق الصناعية قسم الامداد الهندسي، لمراجعتها وتحويلها للدوائر الخدمية المختصة للمراجعة والاعتماد
- إصدار رخصة بناء المصنع من قبل مجمع رخص البناء ببلدية الريان بعد إعتماذ دوائر الخدمات للمخططات.
- توقيع عقد الايجار للأرض مع قسم الأراضي الصناعية بإدارة المناطق الصناعية، بعد إصدار تصريح البناء المعتمد.

- الرسوم: رسوم طلب التقديم على رخصة بناء (من 50,000 إلى 100,000 ريال قطري).
- المدة الزمنية المتوقعة: 9 أشهر

القيد في السجل الصناعي (الرخصة الصناعية) وطلب إعفاء جمركي من وزارة التجارة والصناعة

لماذا تعتبر هذه الخطوة من المتطلبات؟

يصدر هذا الترخيص من وزارة التجارة والصناعة ليمسح للشركات بتشغيل مصنع في قطر.

• الإجراءات

- تقديم طلب القيد في السجل الصناعي في قسم التراخيص بإدارة التنمية الصناعية، بعد الحصول على شهادة إتمام بناء.
 - تتم معاينة المشروع والتأكد من مطابقته لجميع المتطلبات
 - يتم قيد المصنع وإصدار شهادة قيد في السجلات الصناعية صالحة لمدة سنتين
 - تشغيل المصنع وبدء الانتاج.
 - تقديم طلب للإعفاء من الرسوم الجمركية للمعدات والالات والمواد الخام قبل 3 أشهر من التشغيل
- الرسوم: رسوم إصدار شهادة القيد في السجل الصناعي (1000 ريال قطري)، شهادة إعفاء من الرسوم الجمركية (1000 ريال قطري)

مرحلة البناء وطلب الخدمات الحصول على شهادة إتمام البنك

• الإجراءات

- اختيار شركة مقاولات للقيام ببناء المشروع الصناعي
- تقديم طلب الموافقة ببدء الاعمال لقسم الامداد الهندسي بإدارة المناطق الصناعية مع تحديد الجدول الزمني للتنفيذ.
- استكمال أعمال البناء على حسب الجدول الزمني للمشروع من قبل شركة المقاولات. وطلب توصيل الخدمات (الكهرباء والماء الخ) قبل شهرين من إتمام البناء.
- تقديم رخصة إتمام بناء من قبل شركة المقاولات بعد الانتهاء من البناء

- الرسوم: رسوم إصدار شهادة إتمام بناء 1000 ريال قطري، رسوم توصيل الخدمات (من 20,000 إلى 40,000 ريال قطري)، .
- مدة معالجة الطلب: وفق خطة بناء المصنع



طلب الإعفاء الجمركي

لماذا تعتبر هذه الخطوة من المتطلبات؟

هو طلب يقدمه صاحب المشروع لإعفائه من الرسوم الجمركية المتعلقة باستيراد معدات التصنيع والمعدات الأخرى اللازمة للمصنع.

• الإجراءات

- يكون الإعفاء للألات و المعدات و قطع الغيار و المواد الخام الأولية و المواد نصف المصنعة و مواد التعبئة و التغليف اللازمة مباشرة للإنتاج الصناعي طوال قيام المنشأة. لمزيد من المعلومات يرجى [الضغط هنا](#) لزيارة موقع الهيئة العامة للجمارك الخاص بالإعفاءات الصناعية ذات الصلة بالرمز المرجعي 0503.
- يتقدم صاحب المشروع بطلب الإعفاء الجمركي للمشاريع الصناعية في وزارة التجارة والصناعة / إدارة التنمية الصناعية / قسم الحوافز التشجيعية، مع الوثائق التالية:
 نسخة من الترخيص الصناعي.

• الرسوم: لا يوجد

• مدة معالجة الطلب: يوم واحد.

الرخصة التجارية

لماذا تعتبر هذه الخطوة من المتطلبات؟

تصدر هذه الرخصة عن وزارة التجارة والصناعة لتأكيد ترخيص الشركة بالعمل من مقر أعمال محدد.

• الإجراءات

- يقوم صاحب المشروع بتعبئة النموذج الخاص بطلب رخصة تجارية لدى وزارة التجارة والصناعة (إدارة التسجيل والتراخيص التجارية) مُرفقاً بالمستندات التالية:
 - إقرار علاقة إيجارية أو إيصال إيداع إيجار في لجنة فض المنازعات أو محكمة أو ما يفيد وجود نزاع قضائي لم يصدر به حكم نهائي - إقرار تخويل عقارات (في حال كان الإيجار من الباطن أو توكيل موثق من وزارة العدل بإدارة العقار أو تفويض كتابي موقع من جميع الملاك لمن ينوب عنهم بالتوقيع في إقرار العلاقة الإيجارية)
 - شهادة إتمام البناء؛
 - نسخة عن سند الملكية؛ (لا يتطلب في حال كان الشخص الموقع في الإقرار العلاقة الإيجارية مطابق لاسم مالك العقار في شهادة إتمام البناء)
 - شهادة دفاع مدني في حال يسي تطلب النشاط او المساحة (٢٥٠ م وما فوق)
 - في حال اصدار رخصة تجارية في مجمع تجاري يتم الاكتفاء بشهادة الدفاع المدني للمجمع التجاري فقط حتى وان تطلب النشاط او المساحة ذلك. ولكن في حال تجديد الرخصة التجارية يتطلب الدفاع المدني باسم الشركة المراد تجديد رخصتها.
 - صور البطاقات الشخصية لمالك العقار لمطابقة التوقيع فقط (وليس بالضرورة ان تكون سارية المفعول)
 - صور للموقع؛
 - صور للمبنى من الخارج؛
 - نماذج لتصميم اللوحة الإعلانية المقترحة للشركة. يجب أن تكون اللغة الأصلية للوحة هي العربية الفصحى ويمكن استخدام أي لغات أخرى إلى جانب العربية؛
 - صورة من رقم المبنى؛
 - نسخة من هوية الشخص الذي وقّع عقد الإيجار نيابة عن المؤجر؛
 - نموذجاً وزارة موقعان من المالك (والمؤجر إذا لم يكن المؤجر هو المالك) والمستأجر؛
 - نسخ عن هويات الأشخاص الموقعين على النماذج المذكورة في النقطة أعلاه.

• الرسوم: تختلف الرسوم حسب نوع الرخصة تتراوح ما بين 300 الى 500 ريال

• مدة معالجة الطلب: يوم واحد*.

لتجنب النفقات غير الضرورية ينصح بإعطاء الأولوية للتراخيص التجارية الأساسية لعملك، بدلاً من التراخيص التجارية المتعددة خاصة في المراحل الأولى من عمل الشركة.



الحساب المصرفي

لماذا تعتبر هذه الخطوة من المتطلبات؟

يعتبر فتح حساب مصرفي للشركة ضرورياً لأن للشركة شخصية قانونية مستقلة عن المساهمين فيها. كما يستوجب قانون الشركات من المساهمين إيداع رأس مال الشركة في الحساب المصرفي الخاص بالشركة في غضون 30 يوماً من إصدار سجلها التجاري.

• الإجراءات

– يتم فتح حساب مصرفي للشركة لدى أحد البنوك العاملة في الدولة. تختلف إجراءات فتح الحساب المصرفي من بنك لآخر، إلا أن المستندات المطلوبة بشكل عام تشمل:

- طلب فتح الحساب موقعاً من قبل مدراء الشركة؛
- نسخة عن السجل التجاري للشركة؛
- نسخة عن عقد تأسيس الشركة (أو النظام الأساسي لشركات التضامن)؛
- نسخة عن الرخصة التجارية؛
- نسخة عن بطاقة قيد المنشأة؛
- حد أدنى للإيداع نقدًا.

– ملاحظات هامة: (1) قد توافق بعض البنوك على فتح الحساب المصرفي (بدون تفعيله) قبل حصول الشركة على الرخصة التجارية وبطاقة قيد المنشأة؛ (2) يجب أن يكون لدى المدراء المفوضين بالتوقيع على الحساب المصرفي إقامات سارية في قطر بموجب لوائح المصرف المركزي.

- الرسوم: تتفاوت قيمة الإيداع من بنك إلى آخر.
- مدة معالجة الطلب: يوم واحد.

(*): تم طرح مجموعة جديدة من الخدمات عبر منصة النافذة الواحدة تتيح لأصحاب الأعمال فتح حساب مصرفي مباشرة بعد تسجيل السجل التجاري والتوقيع على النظام الأساسي للشركة

ما هي أحكام القانون؟

في ما يلي ملخص للاعتبارات الرئيسية الواردة في قانون حماية البيئة.

الأحكام

أحكام عامة

- لا يجوز تشغيل المشروع أو المنشأة قبل الحصول على الترخيص اللازم مستوفياً دراسة تقييم التأثير البيئي وموافقة المجلس عليها.
- على كل من يقوم بتصميم أي مشروع أو تنفيذه أو تشغيله، الالتزام بأنظمة ومقاييس حماية البيئة المقررة بموجب هذا القانون أو الصادرة تنفيذاً له.
- يُعاقب كل من يخالف الأحكام الواردة في القانون بالعقوبات المنصوص عليها في القسم المخصص للعقوبات في القانون، وتضاعف العقوبة في حالة العود.

إدارة المشاريع

وحفظ السجلات

- يجب على أصحاب المشاريع الاحتفاظ بسجل يبين تأثير نشاط المنشأة على البيئة.
- على جميع الجهات الإدارية ومن يقوم بالإشراف على أي مشروع يُحتمل أن ينشأ عنه تأثيرات سلبية على البيئة أن يضع خطط الطوارئ والوسائل الكفيلة بتنفيذها.
- يجوز في الحالات الطارئة القهرية عدم التقيد بالمقاييس والمعايير التي تصدر تطبيقاً لأحكام هذا القانون إذا كان الهدف هو حماية الأرواح أو ضمان تأمين سلامة المنشأة.
- يشترط أن يكون الموقع الذي يقام عليه المشروع مناسباً لنشاط المنشأة بما يضمن عدم تجاوز الحدود المسموح بها لملوثات الهواء، وأن تكون جملة التلوث الناتج عن مجموع المنشآت في منطقة واحدة ضمن الحدود المصرح بها.
- يحظر إلقاء أو معالجة أو حرق القمامة والمخلفات الصلبة والسائلة.
- عند حرق أي نوع من أنواع الوقود أو غيره من المواد، سواء أكان ذلك لأغراض الصناعة أو توليد الطاقة أو الإنشاءات أو أي غرض تجاري آخر، يجب أن يكون الدخان والغازات والأبخرة الضارة الناتجة عن الحرق ضمن الحدود المسموح بها.
- يلتزم صاحب المشروع أو المنشأة باتخاذ الإجراءات اللازمة للمحافظة على درجتي الحرارة والرطوبة داخل مكان العمل بما لا يتجاوز الحد الأقصى ولا يقل عن الحد الأدنى المسموح بهما.
- يجب أن تكون القوانين والقرارات السارية بتنظيم حفر آبار المياه الجوفية وإلقاء أو صرف أو التخلص من المواد الصلبة أو السائلة أو الغازية محصورة بمصادر أو مجاري المياه السطحية أو الجوفية الصالحة للاستخدام.
- يحظر على جميع المشاريع والمنشآت تصريف أو إلقاء أي مواد أو نفايات أو سوائل غير معالجة من شأنها إحداث تلوث في الشواطئ أو المياه المتاخمة لها، سواء عمداً أو عن غير قصد، بصورة مباشرة أو غير مباشرة.

ما هي القاعدة العامة للمستثمرين الأجانب؟

• **القوانين ذات الصلة:** قانون تنظيم استثمار رأس المال غير القطري في النشاط الاقتصادي، رقم (1) لسنة 2019

• **القاعدة العامة:** تنص القاعدة العامة في قانون تنظيم استثمار رأس المال غير القطري على أنه بإمكان المستثمرين الأجانب الاستثمار في جميع القطاعات الاقتصادية في اقتصاد قطر وامتلاك ما يصل إلى 100% من رأسمال الشركة القطرية.

• **الاستثناءات:**

- المصارف وشركات التأمين، ما لم تُستثنَ خلاف ذلك بقرار من مجلس الوزراء.
- الوكالات التجارية.
- أي مجالات أخرى يصدر بشأنها قرار من مجلس الوزراء.
- يجوز للمستثمر غير القطري امتلاك نسبة لا تزيد عن 49% من الشركات المساهمة القطرية المدرجة في البورصة بعد موافقة الوزارة على النسبة المقترحة في عقد تأسيس الشركة ونظامها الأساسي. كما يجوز لغير المستثمر امتلاك أكثر من النسبة المذكورة بعد موافقة مجلس الوزراء بناء على اقتراح من الوزير.
- الشركات والأفراد المكلفون باستخراج الموارد الطبيعية أو الاستعانة بها أو إدارتها بموجب امتياز أو عقد خاص، إلى الحد الذي لا تتعارض فيه مع أحكام ذلك العقد.
- الشركات التي تنشئها أو تشارك فيها الحكومة أو أي سلطة أو مؤسسة عامة أخرى؛ والشركات التي تشارك فيها الحكومة بالشراكة مع مستثمرين غير قطريين بنسبة لا تقل عن 51%، أو بنسبة أقل تخضع لموافقة مجلس الوزراء، وفقاً لقانون الشركات التجارية المذكور أعلاه.
- الشركات أو الأفراد المرخص لهم من قبل شركة قطر للبترول للقيام بأي أنشطة بترولية أو أنشطة ترمي إلى الاستثمار في قطاع النفط والغاز والبتروكيماويات.



تأسيس أعمالك | الشركة ذات المسؤولية المحدودة



ما الذي يمكنك فعله إذا كنت غير قطري؟

الإجراءات خطوة بخطوة. يُرجى [النقر هنا](#) للتوجه إلى الصفحة 171 والاطّلاع على حوافز الاستثمار المتعلقة بالاستثمارات غير القطرية.

تعبئة الطلب

التسجيل في بوابة "استثمر في قطر" المتوفر على الرابط ([انقر هنا](#))، كما يستطيع المستثمر تسجيل شركته عبر منصات مختلفة تضم: وزارة التجارة والصناعة، واحة قطر للعلوم والتكنولوجيا، هيئة المناطق الحرة، مركز قطر للمال، المدينة الإعلامية.

1

المستندات المطلوبة

إرفاق كافة المستندات المطلوبة. يُرجى النقر على الرابط ذي الصلة للتوجه إلى قسم المستندات المطلوبة المعمول بها.

2

الشركات - صفحة 172

الأفراد - صفحة 173

التقديم

تقديم الطلب مع المستندات المطلوبة كما هو موضح في الخطوات السابقة في بوابة "استثمر في قطر".

3

الحصول على رد

دراسة الطلب والمستندات المرفقة به.

4

ما هي المزايا التي يستفيد منها المستثمرون الأجانب؟

في ما يلي الحوافز التي يستفيد منها المستثمرون غير القطريين:

- يجوز تخصيص الأراضي اللازمة للمستثمرين غير القطريين لإقامة مشاريعهم الاستثمارية إما عن طريق التاجير أو الانتفاع وفقاً للقوانين المعمول بها في هذا الصدد.
- يجوز للمستثمر استيراد كل ما يحتاج إليه لإنشاء المشروع أو تشغيله أو توسيعه وفقاً للقوانين المعمول بها في الدولة.
- يجوز إعفاء المشاريع الاستثمارية من الضريبة على الدخل وفقاً للضوابط والإجراءات والمدد المنصوص عليها في قانون ضريبة الدخل.
- تعفى المشروعات الاستثمارية غير القطرية من الضرائب الجمركية على الآلات والمعدات المستوردة اللازمة لإقامة المشاريع. تعفى المشاريع الصناعية الاستثمارية غير القطرية من الرسوم الجمركية على المواد الخام ونصف المصنعة المستوردة اللازمة للإنتاج والتي لا تتوفر في الأسواق المحلية.
- بناءً على اقتراح الوزير، يجوز لمجلس الوزراء منح المشاريع الاستثمارية حوافز وامتيازات بالإضافة إلى تلك المنصوص عليها في هذا القانون.
- لا تخضع الاستثمارات غير القطرية، لا بشكل مباشر ولا غير مباشر، لنزع الملكية أو أي إجراءات أخرى مماثلة، إلا في حال أخذت هذه التدابير للمصلحة العامة. وتنفذ في هذه الحالة بطريقة غير تمييزية، وذلك مقابل تعويض سريع ومعقول وفقاً للإجراءات القانونية عينها المطبقة على المواطنين القطريين.
- يمكن للمستثمر غير القطري تحويل جميع المبالغ ذات الصلة باستثماراته من وإلى أي وجهة خارجية دون أي تأخير. وتشمل التحويلات: أ. إيرادات استثماراته. ب. المبالغ الناتجة عن بيع أو تصفية استثماراته جزئياً أو كلياً. ج. المبالغ الناتجة عن تسوية المنازعات المتصلة بالاستثمارات. د. التعويضات المنصوص عليه في المادة (13) من هذا القانون.
- يمكن إجراء التحويلات المالية بأي عملة قابلة للصرف بسعر الصرف السائد عند تاريخ التحويل.
- يجوز للمستثمر غير القطري نقل ملكية الاستثمار إلى أي مستثمر آخر أو التنازل عن الملكية لشريك محلي له في حالة شركات التضامن على أن يتم هذا التحويل أو التنازل وفقاً للقوانين واللوائح المعمول بها.
- تُعفى مشروعات الاستثمار غير القطري من الرسوم الجمركية على وارداتها من الآلات والمعدات اللازمة لإنشائها، وتُعفى مشروعات الاستثمار غير القطري في مجال الصناعة، من الرسوم الجمركية على وارداتها من المواد الأولية والمواد نصف المصنعة اللازمة للإنتاج والتي لا تتوفر في الأسواق المحلية.

المستندات المطلوبة من الشركات الأجنبية

المستندات الواجب تقديمها من قبل الشركات:

- نسخة عن عقد تأسيس الشركة الأجنبية ونظامها الأساسي مصدقتان من الجهات المعنية وسفارة قطر في بلد المنشأ وترجمتان ترجمة قانونية إلى اللغة العربية. كما يتعين على الترجمات القانونية التي تتم خارج قطر أن تكون مصدقة من قبل السلطات المختصة وسفارة قطر في بلد المنشأ.
- ملء الاستمارة ونموذج خطة العمل والمستندات الإضافية المطلوبة عبر صفحة طلب ترخيص الاستثمار غير القطري الجديد على الرابط التالي: <https://invest.gov.qa/category/investor-guide/international-investor/>
- تمنح الشركة الأجنبية وكالة لمديرها (مدرائها) الذين تعينهم وتوكلهم بتوقيع عقد التأسيس نيابة عنها. ويجب أن تكون هذه الوكالة موثقة من جانب الكاتب العدل والقنصلية ومصدقة من قبل السلطات المعنية وسفارة قطر في بلد المنشأ وترجمة قانونية إلى اللغة العربية. كما يتعين على الترجمات القانونية التي تتم خارج قطر أن تكون مصدقة من قبل السلطات المختصة وسفارة قطر في بلد المنشأ. أو يمكن عوضاً عن ذلك صياغة الوكالة باللغتين الإنجليزية والعربية معاً منذ البدء.
- قرار المساهمين / مجلس الإدارة الذي يجب أن يكون مصدقاً، في حالة الشركات العاملة خارج دولة قطر.

- الرسوم: لا تُفرض أي رسوم على هذه الخدمة
- مدة معالجة الطلب: في غضون 15 يوماً

المستندات المطلوبة من الأفراد

المستندات الواجب على الأفراد تقديمها:

- شهادة حسن سلوك معتمدة من بلد مقدم الطلب ومن دولة قطر للمقيمين.
- نسخة عن جواز السفر أو بطاقة قطرية للمقيمين في دولة قطر.
- السيرة الذاتية (CV) (اختياري).
- ملء الاستمارة ونموذج خطة العمل والمستندات الإضافية المطلوبة عبر صفحة طلب ترخيص الاستثمار غير القطري الجديد على الرابط التالي:

<https://invest.gov.qa/category/investor-guide/international-investor/>

- الرسوم: لا تُفرض أي رسوم على هذه الخدمة
- مدة معالجة الطلب: في غضون 15 يومًا

المناطق الحرة في قطر

ما هي؟

المناطق الحرة هي مناطق محددة لها أنظمة اقتصادية خاصة تهدف إلى تشجيع التجارة والاستثمار الأجنبي، وهي تقدم بعض المزايا الضريبية والجمركية للشركات التي تعمل ضمن حدودها، فضلاً عن مجموعة من المزايا الأخرى. ويمكن لهذه المزايا أن تشمل خفض المعاملات المطلوب إنجازها وتبسيط الإجراءات الجمركية، كما وإمكانية الوصول في بعض الحالات إلى بنى تحتية محددة.

• المزايا

- المناطق الحرة هي المناطق التي يمكن ممارسة الأعمال التجارية فيها بحد أدنى من القيود، مثل الرسوم الجمركية والضرائب والمتطلبات التنظيمية، ما يقلل من تكلفة ممارسة الأعمال التجارية.
- تقدم مجموعة من الخدمات للشركات التي تنوي تأسيس وجود لها في قطر، بما في ذلك خدمات التسجيل والترخيص وتسهيل الحصول على التأشيرات.
- تعمل الشركات العاملة في المناطق الحرة ضمن إطارها التنظيمي الخاص المنفصل عن سائر دولة قطر. وعادة ما تتمتع بيئة تنظيمية أكثر ليونة، ما يسهل على الشركات الأجنبية ممارسة أعمالها التجارية.
- تتيح المناطق الحرة إمكانية الوصول إلى الأسواق المحلية والإقليمية، ما يسهل على الشركات الأجنبية توسيع عملياتها.



المؤسسات التي تقدم حوافز للمستثمرين الأجانب

واحة قطر للعلوم
والتكنولوجيا

تهدف إلى تعزيز الابتكار
وتطوير الأعمال القائمة على التكنولوجيا

الصفحة 180

هيئة المناطق
الحرّة بقطر

مصممة لدعم الشركات العاملة في
الصناعة التحويلية والتجارة والخدمات

الصفحة 178

مركز قطر
للمال

يركز على الخدمات المالية،
مثل الخدمات المصرفية وإدارة الأصول

الصفحة 176

مركز قطر للمال (QFC)

مركز قطر للمال مركز تجاري ومالي محلي تأسس عام 2005 لجذب شركات الخدمات المالية الدولية إلى قطر.

• المزايا والحوافز:

- الولاية القضائية الداخلية: مركز قطر للمال هو مركز تجاري ومالي داخلي يسمح للشركات بالعمل في قطر والمنطقة ضمن بيئة قانونية وضريبية تتماشى مع المعايير الدولية.
- ملكية أجنبية بنسبة 100%: يسمح مركز قطر للمال للشركات المسجلة بملكية أجنبية تصل إلى 100% لأعمالها في قطر.
- القانون العام الإنجليزي: إطار قانوني وقضائي وتنظيمي يعتمد على القانون العام الإنجليزي وأفضل الممارسات الدولية، مع محكمة مستقلة ومحكمة تنظيمية ومركز لتسوية المنازعات.
- نظام ضريبي تنافسي: نظام ضريبي عادل وشفاف يستفيد من اتفاقية الازدواج الضريبي التي أبرمتها قطر مع أكثر من 80 دولة، وضريبة الشركات بنسبة 10% على الأرباح من مصادر محلية، ولا توجد ضريبة على الدخل الشخصي، أو ضريبة الثروة أو الزكاة، وخدمة الحكم المسبق الفعالة.
- إعادة الأرباح إلى الوطن بنسبة 100%: إن مدفوعات أرباح الأسهم والفوائد والإتاوات والرسوم الإدارية خارج قطر من قبل شركات مركز قطر للمال معفاة من الضرائب المقتطعة، مما يتيح للمساهمين إعادة العوائد والأرباح معفاة من الضرائب.
- النافذة الواحدة: عملية إعداد سريعة وسهلة لترخيص وإنشاء ودعم الشركات في قطر ومنها. فريق متخصص لشؤون العملاء لدعم احتياجات عملك.
- التجارة بأي عملة: ممارسة الأعمال التجارية بأي عملة.
- التمويل: يمكن للبنوك المسجلة لدى مركز قطر للمال تمويل الشركات الصغيرة والمتوسطة طالما أنها تستوفي المتطلبات.
- حوافز أخرى: اعتماداً على معايير الأهلية، يمكن لمركز قطر للمال تقديم حوافز مختلفة مثل مساحة عمل مشتركة مجانية.

مركز قطر للمال (QFC)

• شروط تقديم الطلب:

- طبيعة العمل: يجب أن يتوافق عملك مع الأنشطة المسموح بها التي حددتها هيئة مركز قطر للمال.
- الهيكل القانوني: يضم مركز قطر للمال هياكل قانونية مختلفة، بما في ذلك الشركات ذات المسؤولية المحدودة والفروع والشركات التابعة. يعتمد الاختيار على نموذج عملك.
- الامتثال: يجب أن تلتزم شركتك بالإطار التنظيمي ومعايير الامتثال الخاصة بمركز قطر للمال، والتي تهدف إلى الحفاظ على الاستقرار المالي والنزاهة.
- المساحة المكتبية: قد تحتاج إلى مساحة مكتبية فعلية داخل مركز قطر للمال.
- الإدارة والموظفين: يعد إظهار الإدارة والموظفين الكفؤين أمرًا بالغ الأهمية.
- المعايير الملائمة والملائمة: يجب على الموظفين الرئيسيين والمساهمين استيفاء المعايير الملائمة والملائمة، مما يضمن ملاءمتهم للعمل داخل مركز قطر للمال.
- السجلات المالية: يجب الحفاظ على السجلات المالية وإعداد التقارير المناسبة.
- الرسوم: قد يكون هناك رسوم تقديم ورسوم سنوية مرتبطة بكونك كيانًا في مركز قطر للمال.

• إذا تقدم مقدم الطلب بطلب للأنشطة المنظمة، فإليك شروط إضافية:

- متطلبات رأس المال: اعتمادًا على نوع الكيان، قد تحتاج إلى تلبية الحد الأدنى من متطلبات رأس المال المحددة.
- الموافقات التنظيمية: قد تحتاج بعض الشركات إلى موافقات تنظيمية، خاصة تلك الموجودة في القطاعات الخاضعة للتنظيم.
- الالتزامات التنظيمية: يجب على الشركات الالتزام بالالتزامات التنظيمية لمركز قطر للمال، بما في ذلك لوائح مكافحة غسل الأموال ومكافحة تمويل الإرهاب.

هيئة المناطق الحرة بقطر (QFZA)

إن هيئة المناطق الحرة بقطر هيئة تنظيمية مستقلة تأسست عام 2018 للإشراف على تطوير المناطق الحرة وإدارتها في قطر.

• المزايا والحوافز:

- عملية مبسطة لتسجيل الشركات.
- ملكية أجنبية بنسبة 100%: تسمح هيئة المناطق الحرة بقطر للشركات المسجلة بملكية أجنبية تصل إلى 100% لأعمالها في قطر.
- إمكانية الوصول إلى السوق المحلية كما والأسواق الأكبر في الشرق الأوسط وشمال أفريقيا.
- موقع استراتيجي بالقرب من موانئ الشحن والمطارات الرئيسية، ما يسهل عملية نقل البضائع من المنطقة وإليها.
- خدمات متخصصة للمستثمرين، منها معالجة طلبات التأشيرات والمساعدة في الحصول على تراخيص الأعمال.
- تخضع الشركات العاملة في المناطق الحرة لإطارها التنظيمي الخاص المنفصل عن الإطار التنظيمي لمركز قطر للمال وسائر دولة قطر.
- تركز هيئة المناطق الحرة على تطوير صناعات محددة بما في ذلك الخدمات اللوجستية والتجارة، والتكنولوجيا الناشئة، والصناعة والاستهلاك، ومرسى البحرية، والفضاء والدفاع، والتكنولوجيا الغذائية والزراعية، والعلوم الطبية الحيوية.

• شروط تقديم الطلب:

- أن تكون الشركة ذات مسؤولية محدودة بحد أدنى لرأس المال لا يقل عن 200 ألف ريال قطري، على الرغم من أن هذا قد يتغير حسب نشاط الشركة.
- أن يتضمن النظام الأساسي للشركة معلومات عن مالكيها وأنشطتها ومقر أعمالها وقواعدها العامة وما إلى ذلك.
- تقدم منطقة قطر الحرة التراخيص والتسجيلات الخاصة بها، للحصول على معلومات إضافية، يرجى اتباع الرابط أدناه.

هيئة المناطق الحرة بقطر (QFZA)

ترتبط المنطقة راس بوفنتاس الحرة بمطار حمد الدولي الحائز على عدت جوائز، وتقع منطقة أم الحول الحرة بجوار أحدث ميناء بحري عميق في العالم



أم الحول

- تقع منطقة أم الحول الحرة، التي تبلغ مساحتها 32 كيلومترًا مربعًا، في موقع استراتيجي بالقرب من ميناء حمد، أكبر ميناء أخضر في العالم، وتوفر مركزًا مثاليًا للصناعات التي تعتمد على الشحن البحري وطرق الشحن.
- يتمتع المستثمرون في أم الحول بمزايا كبيرة، بما في ذلك الإعفاء من الرسوم الجمركية على الواردات وإعفاء ضريبي سخي على الشركات لمدة 20 عامًا.
- ترتبط هذه المنطقة الحرة ارتباطًا وثيقًا بميناء حمد، مما يسهل الوصول إلى الأسواق الرئيسية مثل الهند وأفريقيا والشرق الأقصى.



راس بوفنتاس

- يتمتع راس بوفنتاس بموقع استراتيجي متميز يمتد على مساحة 4 كيلومترات مربعة، بجوار مطار حمد الدولي الشهير، مما يتيح سهولة الوصول بشكل استثنائي إلى السفر الجوي وإجراءات جمركية مبسطة.
- تم تصميم راس بوفنتاس ليشمل قطاعات متخصصة تلبي احتياجات صناعات محددة، وتعزز نمو الصناعة وتقدم حلول البنية التحتية المخصصة.
- تتوفر قطع أراضي كاملة الخدمات بأحجام مختلفة، مما يتيح للشركات المرونة اللازمة لتكثيف مرافقها وفقًا لمتطلباتها الدقيقة، سواء من خلال البناء الذاتي، أو إشراك هيئة المناطق الحرة في البناء المخصص، أو استخدام المرافق الموجودة مسبقًا.

منطقة راس بوفنتاس الحرة

منطقة أم الحول الحرة

واحة قطر للعلوم والتكنولوجيا (QSTP)

تعد واحة قطر للعلوم والتكنولوجيا فرعاً من فروع مؤسسة قطر التي أنشئت لتسريع نمو الاقتصاد المبتكر، وهي عنصر رئيسي ضمن رؤية قطر الوطنية 2030.

• المزايا والحوافز:

- يمكن للشركات الوصول إلى المرافق المتطورة، بما في ذلك الصندوق القطري لرعاية البحث العلمي ومعهد قطر لبحوث البيئة والطاقة
- عندما تكون الشركة جزءاً من واحة قطر للعلوم والتكنولوجيا، يتسنى لها أن ترتبط بشبكة عالمية من معاهد البحوث والجامعات والمؤسسات الشريكة، ما يساعدها على إنشاء شراكات استراتيجية والاستفادة من أحدث الابتكارات.
- ملكية أجنبية بنسبة 100%: تسمح واحة قطر للعلوم والتكنولوجيا للشركات المسجلة بملكية أجنبية تصل إلى 100% لأعمالها في قطر.
- يمكن للشركات الاستفادة من مجموعة من الحوافز الضريبية، بما في ذلك إعفاء ضريبي لمدة عشر سنوات وتخفيض 50% على ضريبة الدخل.
- يمكن للشركات الاستفادة من فرص التمويل من الصندوق القطري لرعاية البحث العلمي ومؤسسات أخرى مثل بنك قطر الوطني ومؤسسة قطر.
- توفر واحة قطر للعلوم والتكنولوجيا بيئة تنظيمية داعمة وتعتمد إجراءات ترخيص فعالة وشفافة.
- تضم الواحة عددًا من مراكز البحوث التي تركز على تطوير حلول مبتكرة في مجالات الطاقة والبيئة والرعاية الصحية والحوسبة.
- تقدم الواحة مجموعة من الخدمات التي تهدف إلى دعم الشركات الناشئة ورواد الأعمال مثل برامج الحضانة وتسريع الأعمال واستثمار رؤوس الأموال الجريئة ودعم الأعمال التجارية وتسهيل الوصول إلى شبكات الموجهين والمستشارين.

• شروط تقديم الطلب:

- أن يضم عمل الشركة الأساسي عنصر تكنولوجيا أو بحث أو تطوير.
- أن يكون لدى الشركة خطة عمل تتماشى مع مهمة واحة قطر للعلوم والتكنولوجيا وأهدافها.
- أن تُبدي الشركة اهتمامًا حقيقيًا بدعم جهود قطر ليصبح اقتصادها قائمًا على المعرفة.
- أن تثبت الشركة استقرارها المالي وممارساتها السليمة لإدارة أعمالها وأن تتحلّى بالموارد الكافية والموظفين اللازمين لتعزيز مشروعها وتنفيذه وتطويره.
- أن يكون لدى الشركة سجل تجاري ساري المفعول في قطر وأن تكون مسجلة قانونًا في قطر.

لمزيد من المعلومات والتفاصيل، يمكن زيارة موقع الواحة الإلكتروني على الرابط التالي: <https://qstp.org.qa/>

واحة قطر للعلوم والتكنولوجيا (QSTP)

متطلبات تأسيس الشركة من قبل الأفراد

استمارة طلب تأسيس شركة

النظام الأساسي لشركة واحة قطر للعلوم والتكنولوجيا

نسخة من البطاقة الشخصية / جواز السفر للمساهمين والمديرين وأعضاء مجلس الإدارة والمفوضين بالتوقيع

نموذج / خطاب إعلان الملكية المفيدة

متطلبات تأسيس الشركة من قبل المساهمين المؤسسين

استمارة طلب تأسيس شركة

قرار المساهمين في الشركة

المستندات الدستورية الموثقة والمصدقة لمساهمي الشركة

النظام الأساسي لشركة واحة قطر للعلوم والتكنولوجيا

نسخة من البطاقة الشخصية / جواز السفر للمساهمين والمديرين وأعضاء مجلس الإدارة والمفوضين بالتوقيع

نموذج/خطاب إعلان الملكية المفيدة

متطلبات تسجيل فرع

استمارة طلب تسجيل فرع

قرار مؤسسي بإنشاء فرع بالمنطقة الحرة لواحة قطر للعلوم والتكنولوجيا

المستندات التأسيسية الموثقة والمصدقة للشركة الأم

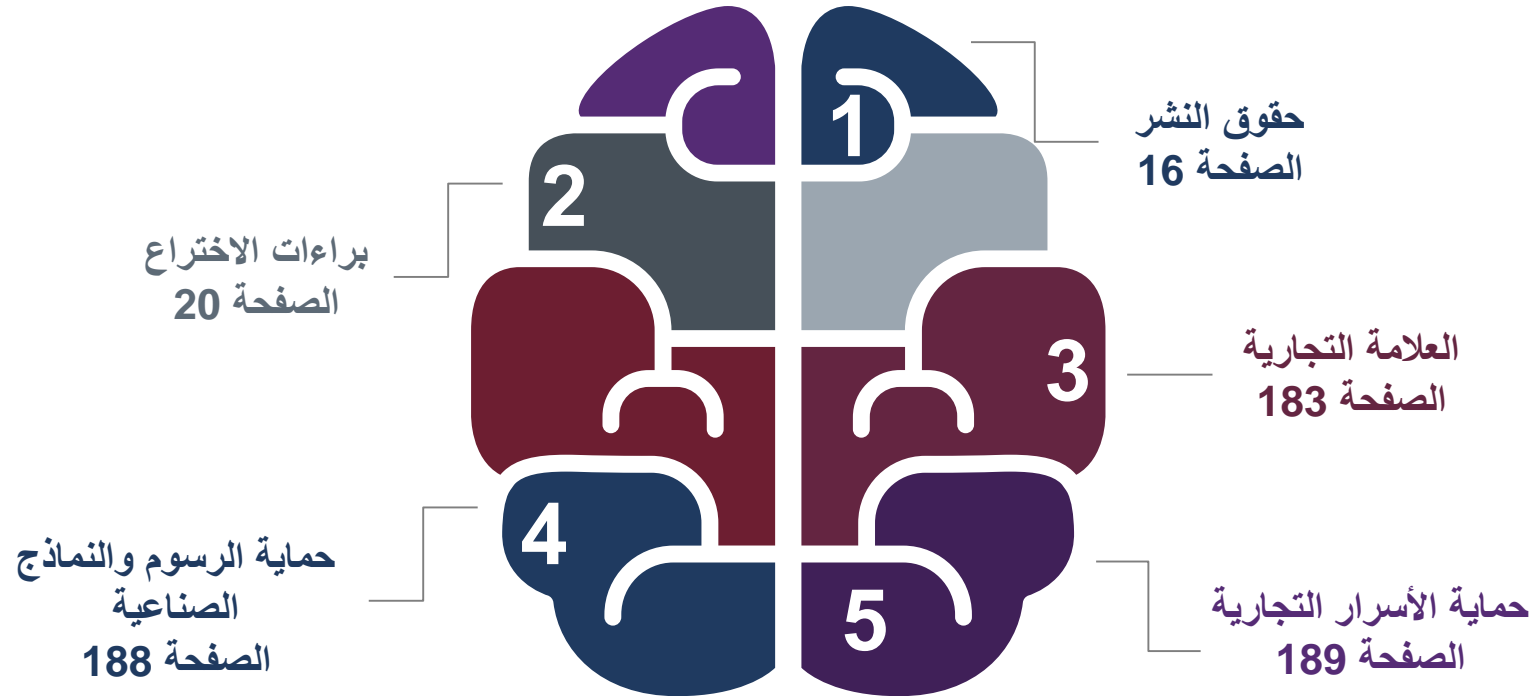
نسخة من الحسابات المدققة للشركة الأم للسنتين السابقتين

نسخة من البطاقة الشخصية / جواز السفر للمديرين والمفوضين بالتوقيع

نموذج/خطاب إعلان الملكية المفيدة

كيف تحمي ملكيتك الفكرية؟

ينص القانون القطري على طرق متعددة لحماية فكرتك. يرجى النقر على كل من الخيارات أدناه ليتم توجيهك إلى الإجراءات ذات الصلة لحماية فكرتك/عملك.



- من المهم طلب مشورة الخبراء في ما يتعلق بحقوق الملكية الفكرية والتسجيل.
- تقدم مؤسسات كثيرة خدمات الملكية الفكرية، ومنها خدمة الملكية الفكرية (IP) التي تقدمها مؤسسة قطر والتي تساعد المخترعين القطريين والشركات الناشئة المحلية القائمة على التكنولوجيا في كل خطوة من خطواتها، من تطوير براءات الاختراع إلى التغلب على العقبات الفنية وتلك المتصلة بالملكية الفكرية لتسويق تقنياتها.

• يرجى زيارة الرابط التالي للحصول على معلومات إضافية: <https://www.qf.org.qa/idkt>



ما هي؟

- **التعريف:** العلامة التجارية شكل آخر من أشكال حقوق الملكية الفكرية التي تحمي حصراً حقوق المالك في استخدام كلمة (كلمات) أو رمز أو شعار أو مزيج من هذه العناصر في ما يتصل بسلعة أو خدمة. ويجب أن يكون للعلامة التجارية خاصية مميزة قادرة على تمييز السلعة أو الخدمة. وتُنشأ ملكية العلامة التجارية عن طريق الاستخدام و / أو التسجيل.
- **لماذا تُعتبر مهمة؟** ينشئ تسجيل العلامة التجارية سجلاً عاماً للملكية ويسمح للمالك برفع دعوى في حال التعدي عليها. ولصاحب العلامة المسجلة الحق في منع الغير من استخدام علامته أو أي علامة من شأنها أن تخدع الجمهور في ما يتعلق بالسلع أو الخدمات التي سجلت العلامة من أجلها بسلع أو خدمات مماثلة. كما أن تسجيل العلامة التجارية يمنع الآخرين من استخدام علامات تجارية متشابهة أو متطابقة في ما يتصل بسلع وخدمات تشبه علامتك التجارية. ويمكن البحث في السجل الرسمي للعلامات المسجلة قبل البدء باستخدام اسم معين.

• **مدة معالجة الطلب:** يُمنح الاسم على الفور، ويكون أمام مقدم الطلب 3 أيام بعد ذلك لاستكمال الأوراق المتبقية.

• **ما هي أحكام القانون؟** القانون رقم (9) لسنة 2002 بشأن العلامات والبيانات التجارية والأسماء التجارية والمؤشرات الجغرافية والرسوم الصناعية (المشار إليه في ما يلي باسم "قانون العلامات التجارية").

• **كيف تسجل العلامة التجارية؟** يرجى النقر هنا للتوجه إلى الصفحة 184. إنَّ التسجيل أمر إلزامي من أجل التمتع بحماية كاملة بموجب قانون العلامات التجارية وللتمكن من التماس سبل الانتصاف المدنية والجنائية على حد سواء ضد أي انتهاك ولدى السعي للدفاع عن النفس ضد اتهامات التعدي المقدمة من أطراف ثالثة.

• **ما هي الحقوق المالية ذات الصلة؟** يرجى النقر هنا للتوجه إلى الصفحة 187.

كيف تسجلها؟

خطوات ما قبل التسجيل

- إذا كانت الشركة أجنبية، يتم منح الوكيل سلطة التصرف نيابة عن الممثلة.
- الاطلاع على سجل العلامات التجارية للتأكد من عدم تسجيل العلامة التجارية المرجوة.
- تبادل الأفكار حول المكان الذي ستعمل فيه الشركة والمناطق الجغرافية التي يجب التركيز عليها عند التسجيل (قد يكون أحد التجار في دول مجلس التعاون الخليجي على سبيل المثال مهتمًا بحماية نفسه في دول مجلس التعاون الخليجي ولن يكون مهتمًا بالتسجيل في السويد إذا لم يكن يمارس أي أعمال هناك).

تقديم الطلب - صفحة 185

تُقدّم استمارات الطلب إلى مكتب العلامات التجارية في إدارة حماية حقوق الملكية الفكرية بوزارة التجارة والصناعة، الذي يقوم بفحص هذه الطلبات. ويخطر المكتب مقدم الطلب بما إذا كان الطلب مقبولاً أو لا يمثل للأحكام ذات الصلة من القانون.

1

شهادة تسجيل العلامة التجارية - صفحة 186

بمجرد قبول الطلب ونشره، تبدأ فترة الطعن في تسجيل العلامة التجارية. ويتعين هنا على مقدم الطلب الرد على أي إشعارات معارضة، ليتخذ المكتب قراراً بعد ذلك في هذا الصدد. ويصبح بالإمكان إصدار شهادة تسجيل للعلامة التجارية بعد انتهاء هذه الفترة.

2

1 تقديم الطلب

• الإجراءات

- تقديم طلب تسجيل العلامة من خلال الدخول الى الخدمات الالكترونية في صفحة الوزارة (www.moci.gov.qa).
- للأفراد: كتابة اسم ولقب طالب التسجيل، ومهنته، وجنسيته، ومحل إقامته.
- للشركات: كتابة اسم الشركة وعنوانها ونوعها .
- تحديد المنتجات او الغايات والتصنيف والخدمات المطلوب تسجيل العلامة عنها.
- كتابة اسم الجهة التي يوجد بها المحل التجاري أو مشروع الاستغلال الذي يستخدم العلامة أو الجهة التي ترغب في استخدام العلامة لتمييز بضائعها أو منتجاتها.
- كتابة عناوين المحل المختار بدولة قطر الذي ترسل إليه المكاتبات والمستندات المتعلقة بتسجيل العلامة التجارية.
- توقيع صاحب العلامة أو الوكيل على النموذج

• المرفقات:

- بيانات مقدم الطلب يجب ان تكون باللغتين العربية والانجليزية
- صورة العلامة التجارية المراد تسجيلها.
- صورة من جواز السفر أو البطاقة الشخصية الخاصة بمقدم الطلب.
- مستخرج رسمي من السجل التجاري لصاحب العلامة التجارية المراد تسجيلها.
- توكيل رسمي مصدق (في حال كان الطلب مقدمًا من وكيل).
- ترجمة معتمدة إلى اللغة العربية، في حال اشمال طلب تسجيل العلامة التجارية على مصطلحات أو ألفاظ مكتوبة بلغة أجنبية.
- إذا رغب مقدم طلب تسجيل العلامة التجارية بالتمتع بحق الأولوية في تسجيل العلامة استنادًا إلى طلب مودع سابقًا في دولة عضو من اتفاقية دولية متعددة الأطراف تكون دولة قطر عضوًا فيها، يُقدم صورة من الطلب السابق مبين به تاريخ الطلب ورقمه والدولة التي أودع فيها مصدقًا عليه حسب الأصول من السلطة المختصة في الدولة التي أودع فيها الطلب سابقًا وموثقًا من السفارة القطرية، وذلك خلال ستة أشهر من تاريخ الطلب السابق الذي يستند إليه.

• الرسوم: 1000 ريال قطري لكل علامة تجارية تُسجّل، 500 ريالًا قطريًا للنشر في الجريدة الرسمية.

• مدة معالجة الطلب: 7 إلى 30 يومًا

2 شهادة تسجيل العلامة التجارية

• الإجراءات

- على افتراض قيام شخص ما بتقديم إشعار خطي بمعارضته لتسجيل العلامة (يتضمن أسباب اعتراضه) في غضون 4 أشهر من نشر العلامة في الجريدة الرسمية للعلامات التجارية، على مكتب العلامات التجارية إرسال نسخة عن الإشعار إلى مقدم الطلب عن طريق البريد المسجل ويجب على مقدم الطلب الرد على نسخة الإشعار هذه كتابةً في غضون شهرين من إخطاره مع ذكر أسبابه.
- إذا لم يتم تلقي أي رد من مقدم الطلب خلال تلك الفترة، يتم اعتبار الطلب مهملاً.
- قبل اتخاذ قرار بشأن المعارضة، يجوز لوزارة التجارة والصناعة الاستماع إلى تصريحات كلي الطرفين أو أي منهما أو وكلاهما.
- بمجرد اتخاذ المكتب قرار، يتم إخطار الأشخاص المعنيين (عن طريق البريد المسجل مع إقرار الاستلام). ويمكن لهؤلاء الأشخاص المعنيين (مقدم الطلب والجهات المعارضة للتسجيل) الطعن بالقرار أمام المحكمة المدنية ذات الصلة في غضون 60 يومًا من تاريخ الإخطار بالقرار.
- عند انتهاء فترة الطعن، يتم إصدار شهادة للمالك تحتوي على ما يلي:
 - الرقم التسلسلي للعلامة؛
 - تاريخ إيداع الطلب وتاريخ التسجيل وتاريخ الأولوية، إن وجد، واسم الدولة التي قدم فيها الطلب والتي على أساسها يتمتع مقدم الطلب بحق الأولوية؛
 - الاسم التجاري أو تفاصيل مالك العلامة؛
 - نسخة عن العلامة؛
 - إشارة إلى السلع أو الخدمات التي تم تسجيل العلامة لها ورقم الفئة أو الفئات التي تم تضمينها فيها.

• الرسوم: 3000 ريالًا قطريًا لشهادة تسجيل العلامة التجارية.

• مدة معالجة الطلب: 4 أشهر لفترة الطعن، ويوم أو يومان لإصدار شهادة تسجيل العلامة التجارية. مع أنه يجدر بالعملية أن تستغرق 5 أشهر بالمجموع، إلا أنها تميل إلى استغراق أكثر من ذلك ويمكن أن تصل هذه المدة حتى عام كامل.

(*): مدة حماية العلامة هي 10 سنوات من تاريخ تقديم طلب التسجيل. لصاحب العلامة الحق في استمرار الحماية لفترات أخرى متتالية من 10 سنوات لكل تجديد التسجيل.

ما هي الحقوق المالية ذات الصلة؟

- يجوز لمالك العلامة التجارية أن يمنح أي شخص طبيعي أو اعتباري آخر بموجب عقد، ترخيصًا لاستخدام العلامة في ما يتصل بجميع السلع أو الخدمات التي سجلت العلامة بشأنها أو بجزء منها. ولا يمكن أن تتجاوز مدة الترخيص مدة الحماية القانونية للعلامة، علمًا بأن تسجيل العلامة التجارية يضمن حمايتها لمدة 10 سنوات، قابلة للتجديد. ويحذف الترخيص من سجل العلامات التجارية عند انتهاء صلاحيته، بناءً على طلب مالك العلامة أو المرخص له.
- يجوز أيضًا التنازل عن العلامات التجارية أو نقلها إلى الآخرين بالكامل. وبناءً على ذلك، في حال توصلت شركة صغيرة أو متوسطة الحجم إلى تصميم فريد أو اسم جذاب، يمكن أن تحصل على مصدر دخل إضافي إذا ما قررت الترخيص به أو بيعه لطرف ثالث. ويوصى دائمًا في هذا السياق بالتماس مشورة قانونية من الخبراء قبل التفاوض على اتفاق، بحسب للإجراءات التالية.

الإجراءات

- يجوز التنازل عن حقوق العلامة التجارية للأخرين عن طريق:
 - اختيار ما إذا كان سيتم بيع العلامة التجارية أو التنازل عنها أو الترخيص بها لطرف ثالث.
 - استشارة محامٍ للحصول على المشورة القانونية بشأن الاتفاق الذي سيبرم لكي يعكس ما تم اختياره في الخطوة السابقة. ويكون الاتفاق المعني بمثابة عقد تجاري يخضع لأحكام القانون المدني.
 - تسجيل الاتفاق لدى مكتب العلامات التجارية المعني (في قطر أو في الخارج).

ما هي؟

• **التعريف:** يمكن للرسم الصناعي أن يكون مؤلفاً إما من مزايا ثلاثية الأبعاد مثل شكل غرض ماء، أو من مزايا ثنائية الأبعاد مثل الأنماط أو الخطوط أو الألوان التي تعطي انطباعاً محدداً. ويمكن تطبيق الرسوم الصناعية على مجموعة واسعة من منتجات الصناعة والحرف اليدوية بما في ذلك قطع الأثاث والهيكل المعمارية أو أنواع أخرى من الهياكل ومعدات الإضاءة والمنسوجات وغيرها من المواد. ومن الممكن حماية المزايا الزخرفية أو الجمالية للأغراض الصناعية / المفيدة باعتبارها رسوماً صناعية شريطة أن تكون جديدة. يتمتع بالمبدأ مالك الرسم الصناعي المسجل بالحق في منع أطراف ثالثة من القيام بأعمال صنع أو بيع أو استخدام أو استيراد مواد تحمل أو تجسد رسماً يشكل نسخة أو شبه نسخة عن الرسم المحمي لأغراض تجارية.

• **ما هي؟** يحق لمالك الرسم الصناعي المسجل أو براءة اختراع الرسم أن يمنع أطراف ثالثة من صنع أو بيع أو استيراد مواد تحمل أو تجسد رسماً يمثل نسخة أو شبه نسخة عن الرسم المحمي، عندما تتم هذه الأعمال لأغراض تجارية. كما توفر الحماية حقوقاً يمكن بيعها أو ترخيصها لمؤسسة أخرى.

• **ما هي أحكام القانون؟** القانون رقم (10) لسنة 2020 بشأن حماية الرسوم والنماذج الصناعية.

• **كيف تسجل الرسوم الصناعية لحمايتها؟** لا توجد حالياً أي لوائح إجرائية وتقتصر ممارسة حماية الرسوم الصناعية في قطر على نشر إشعارات تحذيرية في الصحف تعلن فيها ملكية رسم معين والمطالبة بالحقوق المتصلة به والتحذير من أي تقليد له. ونتيجة لذلك، من الضروري البحث عن أشكال أخرى من حقوق الملكية الفكرية، مثل العلامات التجارية (يرجى النقر هنا للانتقال إلى الصفحة 183) وحقوق النشر (يرجى النقر هنا للانتقال إلى الصفحة 16) التي قد تشمل حماية المصنفات التي كان من الأفضل إدراجها ضمن فئة الرسوم الصناعية.

• **الإجراءات:** يجب تقديم طلب لتسجيل الرسم الصناعي من قبل مالكة أو صاحب الحقوق فيه إلى إدارة حماية حقوق الملكية الفكرية بوزارة التجارة والصناعة وفقاً للشروط والقواعد المنصوص عليها في اللوائح التنفيذية.

ما هي؟

• **التعريف:** السر التجاري عبارة عن معلومات (أ) لا يعرفها عامة الجمهور، إما بمجملها أو بجزء منها؛ (ب) تمنح صاحبها منفعة اقتصادية؛ (ج) يلزم بذل جهود معقولة للحفاظ على سريتها. يعتبر استخدام الأسرار التجارية دون موافقة صاحب السر المعني مخالفة.

• **ما هي؟** ينبغي حماية الأسرار التجارية حتى لا تفقد الشركات الصغيرة والمتوسطة الميزة الاقتصادية التي تتمتع بها على منافسيها. ويمكن أن يتم ذلك من خلال أحكام يتم إدراجها في عقد العمل تحدد بوضوح الأسرار التجارية هذه في أي اتفاقات تُبرم مع أطراف ثالثة. وإذا أصبح السر التجاري علنيًا إما عن طريق تسريبه أو أي وسيلة أخرى، يمكن أن تكون آثار ذلك مدمرة للشركات الصغيرة والمتوسطة، خاصة إذا كانت لا تزال في مراحلها الأولى أو تعتمد بشكل كبير على هذا السر.

• **ما هي أحكام القانون؟** القانون رقم (5) لسنة 2005 بشأن حماية الأسرار التجارية ("قانون الأسرار التجارية").

• **كيف تسجل الأسرار التجارية لحمايتها؟** على عكس براءات الاختراع، تتم حماية الأسرار التجارية بدون تسجيلها. وبالتالي، لا تتطلب الأسرار التجارية أي إجراءات شكلية لحمايتها ويمكن حمايتها لفترة غير محدودة من الزمن، ما لم يكتشفها أو يحصل عليها الآخرون بشكل قانوني ويُكشف عنها للجمهور.

• **كيف تحمي الأسرار التجارية أو تعوّض عن الخسائر المتكبدة جراء الإفصاح عنها؟** يرجى النقر هنا للتوجه إلى القوانين والاعتبارات ذات الصلة.



كيف تحمي الأسرار التجارية أو تعوّض عن الخسائر المتكبدة جراء الإفصاح عنها؟



بموجب قانون العمل

اعتبارات عملية

البحث في ما إذا كان يجب تضمين أحكام مفصلة حول السرية في عقود العمل (والتي تبقى سارية حتى بعد إنهاء علاقة العمل).
الامتناع عن إصدار شهادة عدم ممانعة (حيث تكون مطلوبة) حتى لا يعمل الفرد لدى جهة منافسة.

إذا كان عمل الموظف يسمح له بالتعرف على عملاء صاحب العمل أو أسرارهم، يحق لصاحب العمل هذا إلزام الموظف بعدم التنافس معه أو المشاركة في أي عمل منافس له بعد إنهاء عقد عمله. ولا يجوز تطبيق هذا القيد (سواء من حيث نطاقه الجغرافي أو مدته أو نوع العمل المعني) إلا بقدر ما يكون ذلك ضروريا لحماية مصالح صاحب العمل المشروعة. ولا تتعدى المدة القصوى لهذا القيد السنة.

ويجوز لصاحب العمل أن يفصل موظفا دون إشعار ودون دفع مكافأة نهاية الخدمة له (حيثما ينطبق الأمر) إذا كشف هذا الموظف عن أسرار صاحب العمل.

بموجب قانون العقوبات

إذا حصل شخص (موظف مثلاً) على سر بحكم وظيفته أو مهنته وكشف عنه أو استخدمه بصورة غير قانونية لغرض خاص أو لأغراض شخص آخر دون الحصول على إذن من الشخص المعني، فقد يواجه ذلك الشخص عقوبة السجن لمدة تصل إلى سنتين و/أو غرامة أقصاها 10 آلاف ريال قطري.

دليل إجراءات الأعمال في قطر وفقا لدورة حياة الشركة

- 3.1 التعيين
- 3.2 مراقبة الحسابات
- 3.3 ضريبة الشركات
- 3.4 تجديد الرخصة و/أو تعديلها
- 3.5 رفع الأسعار
- 3.6 الاستيراد
- 3.7 عملية الشراء الحكومية المركزية ((MONAQASAT))



جدول المحتويات الرئيسي





أي من تلك الأسئلة/الخطوات يهّمك حاليًا؟

يُرجى النقر على صفحة السؤال/الخطوة للاطلاع على الإجراء (الإجراءات) ذات الصلة.

الصفحة	السؤال #
193	1 كيف يتم تعيين الموظفين؟
223	2 متى تكون مراقبة الحسابات إلزامية؟
227	3 كيف يمكنك احتساب الضرائب ودفعها؟
233	4 كيف يمكنك تجديد رخصتك و/أو تعديلها؟
243	5 كيف يمكن زيادة أسعار السلع والخدمات؟
249	6 كيف يتم الاستيراد؟
258	7 كيفية المشاركة في عملية المشتريات الحكومية؟

كيف يتم تعيين الموظفين وما هي أحكام القانون؟

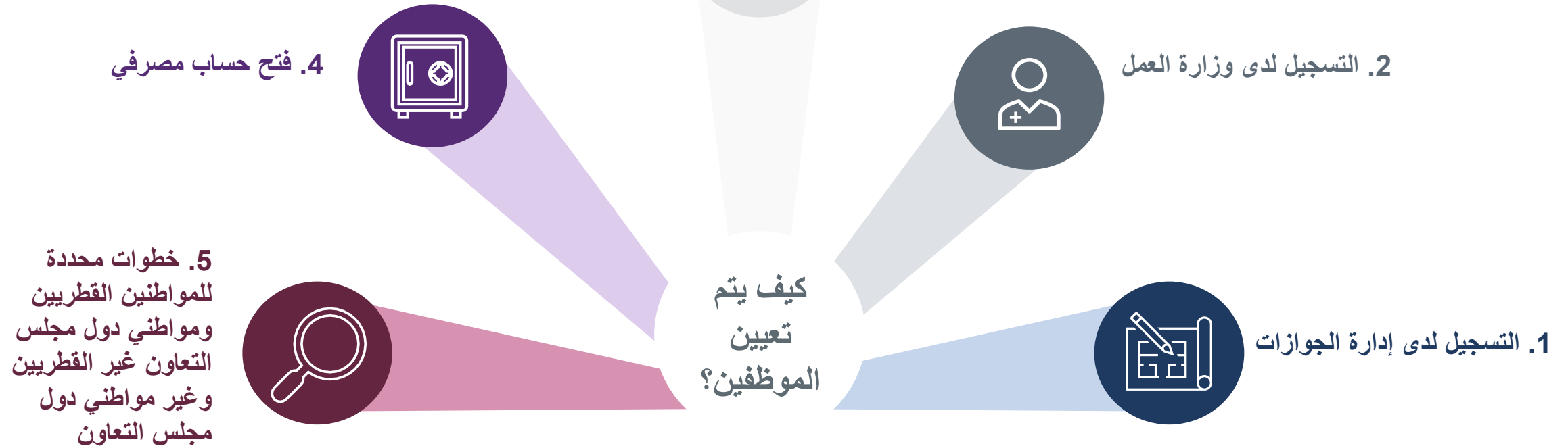
- من الذي يحق له تعيين الموظفين؟ إنَّ الجهات (أو الأفراد) المسجلين لدى وزارة العمل (بالشكل المفصل في هذا القسم) هم وحدهم من يحق لهم قانوناً تعيين أي شخص للعمل في قطر.
- كيف يتم تعيين الموظفين؟ يُرجى [النقر هنا](#) للتوجّه إلى الإجراءات ذات الصلة في الصفحة 194.
- ما هي أحكام القانون؟ يُرجى [النقر هنا](#) للتوجّه إلى ملخص أهم الاعتبارات ذات الصلة بالتوظيف في الصفحة 214.



كيف يتم تعيين الموظفين؟

يقدم الرسم أدناه نظرة عامة حول إجراءات التعيين. يُرجى النقر على كل خطوة للاطلاع على القسم ذات الصلة.

3. التسجيل للحصول على حساب حكومي



1 التسجيل لدى إدارة الجوازات (وزارة الداخلية)

• الإجراءات

يقوم صاحب المشروع بملء استمارة التسجيل في وزارة الداخلية (إدارة الجوازات) مع إرفاق الوثائق التالية:

- ختم الشركة؛
- نسخة عن بطاقات هوية الشركاء؛
- مستخرج السجل التجاري من سجل الشركات؛
- نسخة عن الرخصة التجارية؛
- بطاقة قيد المنشأة

تسجل بطاقة قيد المنشأة الشركة في وزارة الداخلية وتسمح لها بكفالة الموظفين. للبدء بكفالة الموظفين، تحتاج الشركة أولاً إلى التسجيل لدى إدارة الجوازات. يتم إدراج المفوض لهم بالتوقيع عن الشركة لشؤون الوافدين على بطاقة قيد المنشأة، ويتعين أن تضم البطاقة مفوضاً بالتوقيع قطرياً واحداً على الأقل. كما يجب أن ترد أسماء جميع المفوضين بالتوقيع في السجل التجاري للشركة وأن يكون لديهم تصاريح إقامة قطرية سارية المفعول.

- الرسوم: 200 ريال قطري
- مدة معالجة الطلب: يومان أو ثلاثة أيام

2 التسجيل لدى وزارة العمل

الهدف: إن الهدف هذا الإجراء هو تسجيل أي منشأة جديدة في وزارة العمل ليستطيع صاحب العمل طلب العمالة والاستفادة من مختلف خدمات وزارة العمل، ويتم أيضا استكمال بيانات تسجيل المنشأة إذا كانت خاضعة لقانون العمل إذا كانت المنشأة خاضعة لقانون العمل فيجب ادخال البيانات التي تم تسجيلها مسبقا في وزارة الداخلية حيث انه هذا النوع من المنشآت ليس له سجل تجاري ولا رخصة تجارية وتنتهي هذه الخدمة بإنشاء سجل منشأة لأول مرة في وزارة العمل وتخزين البيانات.

• الإجراءات

قبل بدء أنشطة الأعمال، يتعين على أصحاب الأعمال التسجيل لدى وزارة العمل:

- النفاذ إلى البوابة الإلكترونية لوزارة العمل وتسجيل الدخول.
- اختيار "خدمة تسجيل بيانات سجل منشأة جديدة".

• متطلبات الخدمة:

- البطاقة الذكية للتحقق من هوية الشخص المخول في المنشأة لاستخدام الخدمة من خلال نظام التوثيق الوطني.
- لا يوجد ملف للمنشأة لنفس رقم القيد في أنظمة وزارة العمل.

- رسوم الخدمة: مجانا
- مدة معالجة الطلب: -

3 التسجيل للحصول على حساب توثيق وطني

• ما هو "حكومي"

- إذا ما رغب أحد أصحاب العمل بتعيين وافدين للعمل في قطر، يجب أن يقوم صاحب العمل هذا بإنشاء حساب توثيق وطني. حكومي هي بوابة الحكومة الإلكترونية الرسمية المستخدمة لإجراء المهام الإدارية مثل تقديم طلبات تأشيرات العمل وتجديد تصاريح الإقامة إلخ.

- <https://www.nas.gov.qa/>

• الإجراءات

- يحق لأي شخص مذكور في قيد المنشأة التسجيل للحصول على حساب توثيق وطني لدى وزارة الداخلية نيابة عن صاحب العمل.
- وتتضمن التفاصيل التي ينبغي تقديمها:
 - رقم السجل التجاري وعنوان المراسلة؛
 - تفاصيل بطاقة قيد المنشأة ؛
 - تفاصيل بطاقة هوية المدير.
- عند التسجيل، يحصل المستخدم المُسجّل على سلك يو اس بي قارئ لبطاقات الهوية. وليمكن من الدخول إلى حساب "حكومي"، على المستخدم إدخال بطاقة الهوية القطرية الخاصة به في فتحة الإدخال في اليو اس بي (الموصولة بجهاز الحاسب الآلي).

- الرسوم: لا يوجد
- مدة معالجة الطلب: الموافقة في اليوم نفسه

4 فتح حساب مصرفي

• الإجراءات

- يتعين فتح حساب مصرفي للشركة لدى مصرف عامل في الدولة. تختلف إجراءات فتح الحساب المصرفي من مصرف إلى آخر، ومع ذلك، تشمل أبرز الوثائق المطلوبة:
 - نموذج فتح حساب موقع من قبل مديري الشركة؛
 - نسخة عن التسجيل التجاري للشركة؛
 - نسخة عن عقد التأسيس (أو النظام الأساسي لشركات التضامن)؛
 - نسخة عن الرخصة التجارية؛
 - نسخة عن بطاقة قيد المنشأة؛
 - الحد الأدنى المطلوب إيداعه نقدًا.
 - ملاحظات هامة: (أ) قد توافق بعض المصارف على فتح الحساب المصرفي (إنما بدون تفعيله) قبل أن تحصل الشركة على الرخصة التجارية وبطاقة قيد المنشأة؛ (ب) يجب أن يكون لدى المديرين المفوضين بالتوقيع لدى المصارف تصاريح إقامة قطرية وفقاً للوائح مصرف قطر المركزي.
- الرسوم: تتفاوت قيمة المبلغ الذي يلزم إيداعه من مصرف إلى آخر.
 - مدة معالجة الطلب: يوم واحد.

5 الخطوات المحددة

• الإجراءات

يُرجى النقر على نوع التعيين الذي يهَمُّك للتوجه إلى الخطوات الإضافية ذات الصلة.

المواطنون القطريون - صفحة 200

1

مواطنو دول مجلس التعاون غير القطريين، مقيمين على كفالة ذويهم، إقامة دائمة - صفحة 201

2

غير مواطني دول مجلس التعاون - صفحة 202

1. المرشحون المؤهلون للوظيفة
2. طلب عامله جديدة - المسار السريع
3. طلب التأشيرة
4. طلب تصريح العمل
5. عقد العمل
6. طلب تأشيرة الإقامة
7. نظام التصديق الرقمي لعقد العمل متعدد اللغات
8. الفحوصات الطبية
9. إشعار الإجازة (المعروف سابقاً بـ "تصريح الخروج")

3

المواطنون القطريون | التسجيل على المنصة الوطنية للتوظيف (كوادر)

المنصة الوطنية للتوظيف (كوادر): هي منصة لتنسيق التوظيف تستهدف الباحثين عن عمل من (القطريين وأبناء القطريات) والموظفين القطريين ممن هم على رأس عملهم، حيث تعرض من خلالها الجهات من مختلف القطاعات في الدولة، تتيح المنصة للمستخدم التسجيل وعرض خبراته، والاطلاع على الوظائف المتاحة، والتقدم للوظائف المناسبة، ومتابعة مراحل طلب الترشيح إلكترونياً.

أ) إجراءات التسجيل

- الدخول على المنصة الإلكترونية "كوادر" وإنشاء حساب جديد/الدخول على حساب قائم.
- ينتقل المستخدم إلى صفحة "نظام التوثيق الوطني" لإنشاء حساب/الدخول على حساب قائم، ثم ينتقل مرة أخرى إلى حساب منصة كوادر.
- يقوم المستخدم (قطريين/أبناء القطريات) بإنشاء سيرة ذاتي على المنصة.

ب) المتطلبات

المواطنين (لا يعمل حالياً)

- البطاقة الشخصية القطرية.
- الشهادة العلمية (معادلة الشهادة في حال الحصول عليها من خارج الدولة).
- الدورات التدريبية (إن وجدت).
- شهادات للخبرات السابقة (إن وجدت).
- للباحثين الذي سبق لهم العمل، شهادة إخلاء طرف من آخر جهة عمل التحقت بها (داخل دولة قطر).
- تقرير طبي من إدارة التأهيل الطبي بمؤسسة حمد الطبية (للأشخاص من ذوي الإعاقة).
- إفادة من هيئة الخدمة الوطنية.

أبناء القطريات (لا يعمل حالياً)

- البطاقة الشخصية القطرية.
- شهادة الميلاد.
- البطاقة الشخصية القطرية للأم أو الأب.
- الشهادة العلمية (معادلة الشهادة في حال الحصول عليها من خارج الدولة).
- الدورات التدريبية (إن وجدت).
- شهادات للخبرات السابقة (إن وجدت).
- للباحثين الذي سبق لهم العمل، يجب احضار شهادة إخلاء طرف من آخر جهة عمل التحقت بها (داخل دولة قطر).
- تقرير طبي من إدارة التأهيل الطبي بمؤسسة حمد الطبية (للأشخاص من ذوي الإعاقة).

مواطنو دول مجلس التعاون غير القطريين، مقيمين على كفالة ذويهم، إقامة دائمة | تصريح العمل

هذا الاجراء يشمل المقيمين في دولة قطر الذين لديهم اقامتهم ليست عمل وتشمل (من هم على كفالة ذويهم، مواطني دول الخليج، المستثمرين) ويرغب بالالتحاق بسوق العمل القطري دون تغيير نوع اقامته، لذا فهو يحتاج الى ترخيص عمل خاص يسمح له بالعمل بمنشأة معينة، ويقوم صاحب العمل بتقديم طلب الحصول على التصريح للعامل وينتهي بدفع الرسوم وتصديق العقد وتسليمه ترخيص العمل الخاص.

متطلبات الخدمة:

– البطاقة الذكية للتحقق من هوية الشخص المخول في المنشأة لاستخدام الخدمة من خلال نظام التوثيق الوطني

الاجراءات:

- الدخول على البوابة الإلكترونية لوزارة العمل.
- اختيار الخدمة المناسبة "طلب ترخيص عمل"، من قسم " أصحاب الأعمال".
- أدخل بيانات العامل وتفاصيل الوظيفة (مثل الراتب الأساسي، البدلات، المهنة .. إلخ)

المرفقات:

- صورة شخصية.
- المؤهل العلمي.
- صحيفة الحالة الجنائية، ويتم تقديمها في مرحلة لاحقة بعد اعتماد الطلب بصورة مبدئية من قبل النظام الإلكتروني.

• الرسوم: 500 ريال قطري.

غير مواطني دول مجلس التعاون | المرشحون المؤهلون للوظيفة

أ) إجراءات تعيين المرشحين المؤهلين

- إذا كان المرشح يعمل حالياً في قطر، يتعين التحقق مما يلي:
 - يجب أن يحصل الشخص على شهادة حسن سلوك من الشرطة كي يتمكن من الانتقال للعمل لدى صاحب عمل جديد في قطر.
- إذا لم يكن المرشح موجوداً في قطر، فمن الموصى القيام بالتحقق مما يلي:
 - ما إذا كانت جنسية المرشح مقبولة (في ذلك الوقت) لأغراض نيل تأشيرة.
 - ما إذا كان عمر المرشح سيمنعه من الحصول على تأشيرة عمل. لمزيد من التوضيح، إذا كان المرشح يبلغ من العمر 60 عاماً وما فوق، سيكون من الصعب له الحصول على موافقة للعمل في قطر على الرغم من أن هذه الحالات يُنظر إليها بحسب كل حالة على حدة.

غير مواطني دول مجلس التعاون | طلب التأشيرة

ب) إجراءات طلب التأشيرة

- على صاحب العمل تقديم طلب للحصول على تأشيرة تعددية (أو ما يعرف بحصص التأشيرات) إلى إدارة العمل (ويجب تقديم الطلبات إلكترونياً من خلال موقع "حكومي") لاستقدام الأفراد إلى قطر (إذا كانوا موجودين خارجها في الوقت الحالي).
 - يجب أن يتضمن طلب التأشيرة التفاصيل التالية بخصوص العاملين الذين ترغب الجهة القطرية في تعيينهم:
 - الجنس*؛
 - الجنسية*؛
 - المُسمّى الوظيفي (يرجى ملاحظة أهمية الانتباه إلى المُسمّى الوظيفي الذي يتم تقديم الطلب بخصوصه حيث أن بعض المسميات الوظيفية تُمنع من الحصول على رخصة قيادة في قطر و/أو تحتاج إلى شهادات تعليمية معينة قد لا تتوفر لدى الشخص الذي سيتم تعيينه).
 - كما لا يوجد ضمان على أن إدارة العمل سوف توافق على العدد المحدد (أو حتى على مزيج الأفراد المطلوب من حيث الجنس والجنسية). إذا تم رفض الطلب، يحق لصاحب العمل تقديم طلبات أخرى.
- الرسوم: لا يوجد.
 - مدة معالجة الطلب: يمكن أن تستغرق إجراءات التأشيرة التعددية ما بين عدة أيام إلى عدة أسابيع.

• (*) يُفضل معرفة الجنسيات المتاحة للوظائف قبل تقديم على طلب التأشيرة (كي يكون الجنس والجنسية معروفين).



غير مواطني دول مجلس التعاون | طلب تصريح العمل

(ج) إجراءات طلب تصريح العمل

- بعد الموافقة على طلب التأشيرة التعددية من قبل إدارة العمل، يجب تقديم المستندات التالية إلى الإدارة العامة للجوازات كي يحصل كل موظف على تصريح العمل الخاص به/ بها:
 - جواز السفر.
 - المستندات التالية، إن كانت تنطبق: (1) شهادة براءة ذمة من الشرطة، (2) عقد الزواج وشهادة/ شهادات الميلاد للابن/الأبناء، و(3) الشهادات التعليمية المناسبة (تتفاوت المتطلبات المحددة بحسب الدور الذي سيؤدي ذلك الشخص). يجب أن يكون المستجودون في سوق العمل القطري على علم بأن أي مستندات مطلوبة يجب أن تكون موثقة لدى كاتب العدل ومصدقة من دولة المنشأ بالشكل المناسب لاستخدامها في قطر. إن قطر ليست من الدول الموقعة على معاهدة لاهاي، وبالتالي فقد تكون هذه الإجراءات طويلة ومكلفة، خاصة إذا لم تكن هناك سفارة قطرية في دولة المنشأ.
 - شهادة عدم الممانعة من صاحب العمل السابق/الحالي في قطر إذا كانت تنطبق.
- تصدر مثل تصاريح العمل هذه في العادة إلى غير القطريين تبعاً لعدم تواجد موظفين قطريين مؤهلين ومسجلين يمكنهم القيام بالوظيفة المعنية.
- الرسوم: حوالي 1560 ريالاً قطرياً للسنة الأولى (300 ريال قطري لتأشيرة الدخول + 1000 ريال قطري لتصريح الإقامة لمدة عام واحد + 100 ريال قطري للفحص الطبي + 60 ريالاً قطرياً للعقد الإلكتروني + 100 ريال قطري لبطاقة الهوية القطرية). تبلغ رسوم التجديد السنوي 1000 ريال قطري. من الممكن تقديم طلب تأشيرة لعدة سنوات لتفادي التجديد السنوي.
- متطلبات مختصة بالقطاع: يرجى النقر على القطاع الخاص بك للتوجه إلى المتطلبات السارية ذات الصلة:

الرعاية الصحية – صفحة 209

التكنولوجيا – صفحة 208

التصنيع – صفحة 207

التعليم – صفحة 206

طلب عمالة جديدة – المسار السريع

تتيح هذه الخدمة للمنشآت الجديدة والقائمة إمكانية تقديم طلب للمنح السريع لموافقات تأشيرات استقدام العمال من الخارج ضمن معايير واشتراطات محددة بهدف دعم تأسيس الأعمال وتوسع الأنشطة.

الاجراءات :

- الدخول إلى خدمة "طلب عمالة جديدة - المسار السريع"، والضغط على "قدم طلب".
- تسجيل الدخول في نظام التوثيق الوطني "توثيق" باستخدام البطاقة الذكية.
- تسجيل بيانات الطلب الأساسية من بيانات الاتصال ووصف مبررات المتطلبات العمالية.
- تسجيل تفاصيل مواصفات العمالة المطلوبة مفصلة حسب المهنة والنوع والعدد بما يتوافق مع الاحتياج الفعلي للمنشآت سواء حديثة التأسيس أو المنشآت القائمة.
- تأكيد تفاصيل العمالة المطلوبة وإرسال الطلب..

• الرسوم: لا توجد رسوم.

متطلبات الخدمة :

- يتم الاستفادة من خدمة المنح السريع لموافقات التأشيرات العمالية للمنشآت حديثة التأسيس التي تقوم بتحديد تفاصيل العمالة المطلوبة بما يتوافق مع متطلبات إطلاق الأعمال وضمن السقف المحدد بعدد 10 كحد أقصى لموافقات التأشيرات العمالية الممنوحة وذلك لأول طلب من المنشأة حديثة التأسيس.
- يتم الاستفادة من خدمة المنح السريع للموافقات للمنشآت القائمة في حال تقديمها لطلب يتضمن تفاصيل للعمالة المطلوبة تتوافق مع نشاط المنشأة وبأعداد تتناسب مع النمو الطبيعي والتوسع في الأنشطة مقارنة بعدد العمالة الحالي في المنشأة وذلك ضمن محددات ومعايير تركز على معدلات زيادة العمالة في المنشآت المتشابهة من حيث حجم الأعمال والعمال.
- يتحمل مسؤول المنشأة المسؤولية الكاملة عن صحة البيانات المسجلة ضمن الخدمة الرقمية.
- سيتم رفض تقديم طلب الخدمة في الحالات التالية:
 - إذا كانت المنشأة لديها إيقاف معاملات في وزارة العمل أو الجهات ذات العلاقة.
 - في حال وجود طلب مقدّم قيد الدراسة من الوزارة..

التعليم | طلب تصريح العمل لغير مواطني دول مجلس التعاون

• المهن الخاضعة للتنظيم

– بالنسبة للمهن الخاضعة للتنظيم مثل الهندسة والتدقيق والصيدلة وطب الأسنان وبعض المهن الأخرى غير الخاضعة للتنظيم، يتعين على الأجانب تقديم شهاداتهم العلمية بالشكل الصحيح.

• متطلبات مختصة بالقطاع – التعليم

– تصدر التراخيص المهنية عن مكتب قطر للتسجيل والترخيص والاعتماد التابع لوزارة التربية والتعليم والتعليم العالي.

– يتعين على أصحاب المهن استكمال إجراءات التسجيل الإلكتروني ثم إعداد ملف لتأييد طلبهم.

– <https://www.edu.gov.qa/en/Pages/pubschoolsdefault.aspx?ItemID=86>



التصنيع | طلب تصريح العمل لغير مواطني دول مجلس التعاون

• المهن الخاضعة للتنظيم

– بالنسبة للمهن الخاضعة للتنظيم مثل الهندسة والتدقيق والصيدلة وطب الأسنان وبعض المهن الأخرى غير الخاضعة للتنظيم، يتعين على الأجانب تقديم شهاداتهم العلمية بالشكل الصحيح.

• متطلبات مختصة بالقطاع – المهندسون

– يتم ترخيصهم من قبل لجنة اعتماد المهندسين ومكاتب الاستشارة لدى وزارة البلدية

– المصادر:

□ القانون رقم (19) لسنة 2005 بتنظيم مزاولة المهن الهندسية حسب تعديلاته.

□ <http://www.mme.gov.qa>



التكنولوجيا | طلب تصريح العمل لغير مواطني دول مجلس التعاون

• المهن الخاضعة للتنظيم

– بالنسبة للمهن الخاضعة للتنظيم مثل الهندسة والتدقيق والصيدلة وطب الأسنان وبعض المهن الأخرى غير الخاضعة للتنظيم، يتعين على الأجانب تقديم شهاداتهم العلمية بالشكل الصحيح.

• متطلبات مختصة بالقطاع – المهندسون

– يتم ترخيصهم من قبل لجنة اعتماد المهندسين ومكاتب الاستشارة لدى وزارة البلدية

– المصادر:

☐ القانون رقم (19) لسنة 2005 بتنظيم مزاوله المهن الهندسية حسب تعديلاته.

☐ <http://www.mme.gov.qa>



الرعاية الصحية | طلب تصريح العمل لغير مواطني دول مجلس التعاون

• المهن الخاضعة للتنظيم

– بالنسبة للمهن الخاضعة للتنظيم مثل الهندسة والتدقيق والصيدلة وطب الأسنان وبعض المهن الأخرى غير الخاضعة للتنظيم، يتعين على الأجانب تقديم شهاداتهم العلمية بالشكل الصحيح.

• متطلبات مختصة بالقطاع – الرعاية الصحية

– تعتبر إدارة التسجيل والترخيص في المجلس القطري للتخصصات الصحية هي الجهة المنظمة للممارسين الصحيين الراغبين في العمل في دولة قطر.

– تنقسم الإدارة إلى عدة فرق، ويعمل كل فريق منها على إحدى المهن التالية:

الأطباء؛

أطباء الأسنان؛

الممرضون والممرضات؛

الصيدلة؛

ممارسو المهن الطبية المساعدة؛

ممارسو الطب التكميلي

ممارسو الصناعة التحويلية

– المصادر:

القانون رقم (2) لسنة 1983 في شأن مزاولة مهنتي الطب البشري وطب وجراحة الأسنان حسب تعديلاته.

<https://dhp.moph.gov.qa/en/Pages/Registration.aspx>

غير مواطني دول مجلس التعاون | طلب تأشيرة الإقامة

إجراءات طلب تأشيرة الإقامة

- بعد أن يتم ختم جواز سفر العامل بتأشيرة العمل، يتعين على الكفيل البدء بإجراءات طلب تأشيرة الإقامة للعامل إما بعد وصوله إلى قطر أو أثناء وجوده في قطر (أي أن الخطوة التالية هي إجراء الفحص الطبي - يرجى الاطلاع على الخطوة و).
- إذا كان الشخص مكفولاً من قبل أحد أفراد أسرته (كالزوج أو الأب) لأغراض تأشيرة الإقامة، فلن يحتاج في معظم الحالات إلى نقل تأشيرة الإقامة إلى صاحب العمل على الرغم من وجود بعض القيود. وتصريح العمل (الخطوة ج) هو ما يجب أن يكون على كفالة صاحب العمل لا غير.

- الرسوم: حوالي 1560 ريالاً قطرياً للسنة الأولى (يرجى الرجوع إلى الخطوة ج - تصريح العمل).
- مدة معالجة الطلب: أسبوعان إلى أربعة أسابيع بالمجمل (وقد تكون المدة أطول أحياناً).

غير مواطني دول مجلس التعاون | نظام التصديق الرقمي لعقد العمل متعدد اللغات

خدمة للتصديق الرقمي بصورة متكاملة لعقد العمل متعدد اللغات باستخدام بدائل رقمية في جميع مراحل الاجراء دون الحاجة لمراجعة مراكز الخدمات الحكومية.

(أ) لإتمام هذه الخدمة تحتاج إلى:

- بطاقة ذكية للتحقق من هوية مسئول المنشأة للدخول على الخدمة من خلال نظام التوثيق الوطني ((NAS
- بطاقة دفع بنكية صالحة لسداد الرسوم من خلال بوابة الدفع بالربط مع موقع حكومي
- استكمال تسجيل بيانات العقد لطرفي العلاقة , العامل , صاحب العمل وطباعة نسخة العقد المستخرجة من النظام باللغة العربية و لغة العامل و توقيعهم من طرفي العلاقة
- إعادة تحميل النسخة الموقعة مع المرفقات الإضافية و ارسال طلب العقد مع المرفقات للوزارة للمطابقة و التدقيق
- بعد مطابقة العقد يقوم مسئول المنشأة بتسديد الرسوم من خلال بوابة الدفع الالكترونية.
- بعد إتمام الدفع يتم استخراج نسخ مصدقة رقمياً من العقد.

(ب) الشروط:

- الخدمة متاحة للتصديق الرقمي لعقود عمالة المنشآت
- يكون تسجيل بيانات العامل بالعقد بدلالة اما رقم التأشيرة عند تصديق العقد للوفد لأول مرة , و دلالة الرقم الشخصي للعامل عند تصديق العقود للمقيم
- يتحمل مسئول المنشأة المسؤولية الكاملة عن صحة البيانات المسجلة والتوقعات على العقد من خلال الإقرار الإلزامي ضمن الخدمة الرقمية.
- المرفقات المطلوبة للخدمة تتضمن بصورة أساسية عقد العمل الموقع من الطرفين , بالإضافة الى مرفقات إضافية يقوم النظام بتحديدھا اليا طبقا لنوع العقد .

• الرسوم: 60 ريالاً قطرياً.

غير مواطني دول مجلس التعاون | الفحص الطبي

(و) إجراءات الفحص الطبي

- تخضع تصاريح العمل وتأشيرات الإقامة إلى قيام الموظف بما يلي:
 - فحوصات اللياقة الطبية اللازمة (غالباً ما تكون فحصاً للدم للكشف عن وجود فيروس الإيدز أو نقص المناعة البشري أو التهاب الكبد الوبائي وما إلى ذلك)؛
 - صورة أشعة للكشف عن مرض السل؛
 - بصمة الإصبع وبصمة قزحية العين وغيرها.
- إذا كان الشخص لديه تأشيرة إقامة مسبقاً (من خلال كفالة الأسرة مثلاً)، فلن تكون هناك حاجة لإجراء فحوصات طبية إضافية للحصول على تصريح عمل.

- الرسوم: 50 ريالاً قطرياً.
- مدة معالجة الطلب: يوم واحد.

غير مواطني دول مجلس التعاون | إشعار الإجازة (المسمى سابقاً "تصريح الخروج")

ز) إجراءات إشعار الإجازة (المسمى سابقاً "تصريح الخروج")

– يتعين على الموظف الوافد (5% من الموظفين الذين يختارهم صاحب العمل) في كل مرة يرغب فيها بمغادرة الدولة (سواء لفترة قصيرة أو بدون عودة) الحصول على الموافقة المسبقة من صاحب العمل. ويتم منح هذه الموافقة المسبقة (على هيئة "إشعار إجازة") من قبل صاحب العمل باستخدام إما:

موقع "حكومي"؛

أو موقع "مطراش 2"؛

أو موقع وزارة الداخلية.

https://portal.moi.gov.qa/wps/PA_moi_doc_services/eService/forms/exitPermit/PermitFormE.jsp

– ويجب إيداع إشعار الإجازة (بمعنى قيده في أحد المواقع الثلاثة المذكورة أعلاه) من قبل صاحب العمل قبل مغادرة الموظف قطر (وإلا فلن يُسمح للشخص بالمغادرة). يمكن قيد إشعار الإجازة لفترة أسبوع أو شهر أو عام واحد.

– لا يحتاج الوافدون المكفولون من قبل عائلاتهم (أي لأغراض تأشيرة الإقامة) إلى قيام صاحب العمل و/أو فرد العائلة الكافل لهم بقيد إشعار الإجازة الخاص بهم (إلا إذا كان الكفيل هو الأب، ففي تلك الحالة لا بد من قيد الموافقة من خلال موقع مطراش 2).

• الرسوم: مجاناً.

• مدة معالجة الطلب: يوم واحد.

ما هي أحكام القانون؟

- فيما يلي ملخص لأهم الأمور المتعلقة بالتعيين التي تخص الشركات الصغيرة والمتوسطة. وقد تم تجميع هذا الملخص بناء على:
- قانون رقم (14) لسنة 2004 بإصدار قانون العمل، بحسب التعديلات التي تطرأ عليه من وقت إلى آخر ("قانون العمل")، و
 - قانون رقم (21) لسنة 2015 بتنظيم دخول وخروج الوافدين وإقامتهم، حسب التعديلات التي تطرأ عليه من وقت إلى آخر (قانون الكفالة) إلى جانب الوثائق التشريعية ذات الصلة (مثل القرارات والمراسيم الوزارية).

الموضوع	الوصف
التقطير	<ul style="list-style-type: none"> • بموجب قانون العمل، يُعد العمل من الحقوق الأساسية للمواطنين القطريين. ويجب منح الأولوية في العمل للمواطنين، ويتم تعيين غير القطريين إذا دعت الحاجة إلى ذلك. ويعرف ذلك "بالتقطير"، وهي سياسة بادرت بها حكومة دولة قطر ويمكن تشبيهها بمبدأ "التمييز الإيجابي"، وهي تقضي بتعيين المواطنين القطريين كقوى عاملة وهي سائدة على نحو خاص في قطاع البتروكيماويات. • لا توجد نسبة مخصصة لتوظيف المواطنين يتعين على صاحب العمل الالتزام بها حيث أن إدارة العمل لديها صلاحية تحديد نسبة العاملين غير القطريين إلى العاملين القطريين في كل شركة.
متطلبات اللغة العربية	<ul style="list-style-type: none"> • اللغة العربية هي اللغة الرسمية التي ينبغي استخدامها في كافة المستندات. وتعتبر المستندات ثنائية اللغة شائعة الاستخدام بالنسبة للموظفين الوافدين. • وفي حال نشوء أي نزاع يتعلق بعلاقة العمل، يجب ترجمة العقود المكتوبة بلغات أخرى إلى اللغة العربية حيث أن إجراءات المحاكم القطرية تتم باللغة العربية فقط.
الحد الأدنى للرواتب	<ul style="list-style-type: none"> • يجب على الشركات الالتزام بالحد الأدنى للأجور الأساسي وهو 1000 ريال قطري عند إبرام العقود. بالإضافة إلى ذلك، يجب على صاحب العمل تخصيص بدل إذا لم يتم توفير السكن الملائم والغذاء للعامل أو العامل المنزلي. الحد الأدنى لبدل السكن 500 ريال قطري، وبدل الطعام 300 ريال قطري، مع وجوب تعديل عقود العمل.. • على الموظفين تقاضي حد أدنى للراتب كي يتمكنوا من كفالة من يعولونهم للعيش معهم.

ما هي أحكام القانون؟

الموضوع

الوصف

- يُعرّف الراتب/ الأجر "الأساسي" على أنه المبلغ المدفوع إلى الموظف مقابل عمله/ عملها خلال فترة زمنية محددة ويشمل أي زيادات تُمنح خلال فترات معينة (أي زيادة الراتب السنوية). ويُعرّف كل من المكافأة/ الأجر/ الراتب على أنه "الراتب الأساسي" (أو "الأجر الأساسي") مضافاً إليه كافة البدلات والتعويضات والحوافز والعمولات والزيادات المدفوعة للموظف مقابل عمله بغض النظر عن نوع وطريقة الدفع.
- من الناحية العملية، يقوم العديد من أصحاب العمل بتقسيم الراتب الكلي بحيث يكون:
- ما لا يقل عن 60 - 70% من المكافأة الكلية هي عبارة عن الراتب/ الأجر "الأساسي" (حيث أن هذا الرقم هو ما يستخدم لحساب مكافأة نهاية الخدمة للموظف عند انتهاء عمله كما هو مذكور أدناه)؛ و
- 30-40% فقط مساوياً للبدلات (مثل الإقامة والمواصلات).
- ينص العقد الإلكتروني على وجوب تقديم ما يلي من قبل صاحب العمل:
- مكان للإقامة أو بدل إقامة؛ و
- مواصلات أو بدل مواصلات.

الراتب الأساسي والبدلات

نظام حماية الأجور

- وفقاً لقرار وزير العمل والشؤون الإجتماعية رقم (4) لسنة 2015 بضوابط نظام حماية أجور العمال الخاضعين لقانون العمل، بموجب نظام حماية الأجور، يجب دفع الأجور (وأي امتيازات نقدية أخرى مستحقة للموظف شاملة البدلات على سبيل المثال).
- يلتزم أصحاب العمل بتحويل أجور العمال لديهم إلى المؤسسات المالية بالدولة، خلال سبعة أيام من تاريخ استحقاقها، عن طريق نظام حماية الأجور

ضريبة الدخل الشخصي

- لا يوجد في الوقت الحالي نظام لفرض الضريبة على الدخل الشخصي في دولة قطر.

الفترة التجريبية

- يجوز تعيين الموظف لفترة تجريبية لا تزيد عن 6 أشهر. خلال الفترة التجريبية، يحق لصاحب العمل إنهاء عقد العمل بموجب إخطار مسبق مدته 3 أيام للموظف.

ما هي أحكام القانون؟

الموضوع

الوصف

- الحد الأعلى لساعات العمل هو 48 ساعة في الأسبوع أو 8 ساعات في اليوم خلال كافة أشهر السنة، ما عدا شهر رمضان الكريم والذي يتم خفض ساعات العمل خلاله إلى 36 ساعة في الأسبوع أو 6 ساعات في اليوم لجميع الموظفين (بغض النظر عن دينهم) أي يتم خفض ساعات العمل بمقدار ساعتين في اليوم. ولا ينبغي خفض المكافآت.
- لا يُسمح بعمل الموظفين أكثر من خمسة ساعات متواصلة دون منحهم استراحة (لا تقل عن ساعة واحدة بالمجمل من أجل الراحة وتناول الطعام والصلاة). لا تعتبر أوقات الراحة من ضمن ساعات العمل.
- يحق للعاملين الحصول على يوم واحد للراحة في الأسبوع على الأقل. ويعتبر يوم الجمعة يوم راحة مشترك لكافة العاملين ما عدا العاملين بنظام المناوبة. لا يُسمح بتشغيل أي موظف يومي جمعة متتاليان أو أكثر.

ساعات العمل الإضافية

- يمكن أن يعمل الموظف لساعات إضافية بشرط ألا يزيد مجموع ساعات العمل في اليوم عن 10 ساعات. وهذا يعني أن الحد الأعلى من ساعات العمل الإضافية المسموح به وفقاً لقانون العمل هو ساعتان في اليوم (ما يعادل 12 ساعة في الأسبوع المؤلف من 6 أيام عمل).
- يتعين على أصحاب العمل مكافأة الموظفين على ساعات العمل الإضافية بحيث لا تقل تلك المكافأة عن 25% من الأجل الأساسي للموظف.
- يحق للموظفين العاملين بين الساعة التاسعة مساءً الثالثة صباحاً الحصول على ما نسبته 50% من راتبهم الأساسي (ما عدا العاملين حسب مناوبات موافق عليها من قبل إدارة العمل).

مستحقات الإجازات

- يحق للموظفين الذين تقل مدة خدمتهم عن خمس سنوات الحصول على إجازة مدفوعة مدتها ثلاثة أسابيع في السنة. بعد خمس سنوات من الخدمة، ترتفع هذه المستحقات إلى إجازة مدفوعة مدتها أربعة أسابيع في السنة.

الإجازات الرسمية

- يحق للموظفين الحصول على الإجازات الرسمية التالية:
- ثلاثة أيام عمل في عيد الفطر (التواريخ غير ثابتة حيث أنها تعتمد على رؤية الهلال وتختلف من عام إلى آخر)؛
- ثلاثة أيام عمل في عيد الأضحى (تعتمد التواريخ على رؤية الهلال أيضاً)؛
- يوم عمل بمناسبة يوم الرياضة الوطني (الثلاثاء الثاني من شهر فبراير كل عام)؛
- يوم عمل بمناسبة العيد الوطني (18 ديسمبر)؛ و
- ثلاثة أيام عمل يتم تحديدها من قبل صاحب العمل.

ما هي أحكام القانون؟

الموضوع

الوصف

<ul style="list-style-type: none"> • يحق للموظفين المسلمين الحصول على إجازة خاصة (دون راتب) لا تزيد عن عشرون يوماً مرة واحدة خلال فترة خدمتهم لأداء فروض الحج. • ويحق لصاحب العمل تحديد عدد الموظفين الذين يتم منحهم هذه الإجازة الخاصة كل عام بحسب متطلبات العمل مع إعطاء أولوية للموظفين ذوي الخدمة الطويلة. 	<h3>إجازة الحج</h3>
<ul style="list-style-type: none"> • بعد استكمال ثلاثة أشهر من الخدمة (وتبعاً لتقديم شهادة طبية موقعة من قبل طبيب معتمد من صاحب العمل)، يحق للموظف الحصول على إجازة مرضية مدفوعة الراتب (كل عام) كما يلي: • راتب كامل لمدة أسبوعين؛ و • نصف راتب لمدة أربعة أسابيع. • وأي إجازة مرضية بعد ذلك تكون بدون راتب. يمكن صرف الموظفين من عملهم بعد الأسبوع الثاني عشر من الإجازة المرضية إذا ثبت بموجب التقرير الطبي أن الموظف غير قادر على أداء مهام عمله. 	<h3>الإجازة المرضية والدفع مقابلها</h3>
<ul style="list-style-type: none"> • تكفل قطر الخدمات الصحية لكافة المواطنين القطريين والمقيمين أيضاً عبر المؤسسات الصحية الحكومية عن طريق نظام البطاقة الصحية. تبلغ تكلفة البطاقة الصحية 100 ريال قطري. تقوم مؤسسة حمد الطبية بإدارة مستشفيات ومراكز رعاية طبية أولية وعيادات مجتمعية في قطر. ويتم تقديم الخدمات غير الطارئة في المؤسسات التابعة لمؤسسة حمد الطبية بأسعار مخفضة للغاية بالنسبة لحملة البطاقة الصحية. كما يحصل حملة البطاقات الصحية على خدمات الطوارئ في هذه المؤسسات بالمجان. 	<h3>الرعاية الصحية العامة</h3>
<p>لا يوجد متطلب قانوني يُلزم بمنح الموظفين تأميناً خاصاً، إلا أنه من الشائع في قطر أن يقوم أصحاب العمل بتقديم هذه الميزات لموظفيهم. ويرجع ذلك إلى وجود نص في قانون العمل يُلزم بـ:</p> <ul style="list-style-type: none"> • دفع تكلفة الرعاية الطبية في حالات إصابات العمل؛ و • دفع الراتب الكامل للموظف/ الموظفة خلال الستة أشهر الأولى من العلاج المرتبط بإصابة عمل ونصف الراتب بعد ذلك إلى أن يتعافى الموظف أو يثبت تعرضه لإعاقة دائمة جزئية/ كلية (وعندها يكون من حقه/حقها الحصول على تعويض). <p>يحصل أصحاب العمل في الغالب على تأمين تعويضي للموظفين للتقليل من النفقات التي يتحملها صاحب العمل فيما يتعلق بالوارد أعلاه.</p>	<h3>الرعاية الطبية لإصابات العمل</h3>

ما هي أحكام القانون؟

الموضوع

الوصف

<h4>تعويض العاملين</h4>	<p>إذا توفي الموظف أو تعرض لإعاقة دائمة جزئية/ تامة بسبب إصابة عمل، وجب عندها دفع التعويض بموجب قانون العمل. ويتم حساب قيمة التعويض وفقاً للشريعة الإسلامية بالشكل التالي</p> <ul style="list-style-type: none"> • إذا توفي الموظف، يحق لورثته الحصول على تعويض. وفي هذا الخصوص، يضع القانون رقم 19 لسنة 2008 (بتحديد دية المتوفى عن القتل الخطأ) حداً أعلى "لدية المتوفى عن القتل الخطأ" بقيمة 200,000 ريال قطري؛ و • في حال تعرض الموظف لإعاقة دائمة جزئية/ تامة، يحصل الموظف على تعويض يُحسب على أساس 200,000 ريال قطري مضروباً في نسبة الإعاقة (بإمكاننا تقديم المزيد من المعلومات عند الحاجة).
<h4>امتيازات الأمومة</h4>	<p>يحق للموظفات اللواتي أكملن عاماً من الخدمة الحصول على إجازة أمومة لمدة 50 يوماً براتب كامل لفترة ما قبل وما بعد الولادة. إذا كان الوضع الصحي للموظفة بعد الولادة يمنعها من مواولة مهام عملها بعد انتهاء إجازة الأمومة، فسوف تكون المدة الإضافية بدون راتب شريطة ألا تزيد عن 60 يوماً متتالياً أو متفرقاً (بشرط تقديم شهادة طبية من ممارس مرخص).</p>
<h4>إنهاء الخدمة</h4>	<p>تعتمد عواقب إنهاء الخدمة إلى حد كبير على كون عقد العمل ثابت المدة أم أن مدته غير محدودة، وذلك كما يلي.</p> <h5>العقود غير المحدودة</h5> <ul style="list-style-type: none"> • إذا لك يكن لعقد العمل مدة محددة، يحق لأي من طرفي العقد إنهاءه بموجب إخطار خطي دون تقديم أسباب. بالنسبة للموظفين الذين يتقاضون أجورهم بشكل سنوي أو شهري، لا بد من تقديم إخطار لا تقل مدته عن شهر واحد إذا كانت مدة الخدمة هي سنت أو أقل. أما إذا كانت مدة الخدمة تزيد عن سنتين، فإن الحد الأدنى لفترة الإخطار هي شهرين. • إذا تم إنهاء العقد دون الالتزام بفترات الإخطار المنصوص عليها في قانون العمل، وجب على الطرف الذي يقوم بإنهاء العقد تعويض الطرف الآخر بمبلغ يساوي أجور الموظف لفترة الإخطار أو ما تبقى منها. <h5>العقود ثابتة المدة</h5> <ul style="list-style-type: none"> • لا توجد مادة محددة في قانون العمل بخصوص حق صاحب العمل في إنهاء العقد ثابت المدة قبل تاريخ انتهاءه إلا إذا كان فصل الموظف ناتجاً عن سوء التصرف الكلي (كما هو مفصل أدناه). وبالتالي، لا يمكن إنهاء العقد ثابت المدة قبل تاريخ انتهاءه إلا باتفاق صاحب العمل والموظف. بخلاف ذلك، إذا قام صاحب العمل بإنهاء عقد ثابت المدة قبل تاريخ انتهاءه دون موافقة الموظف، يحق للموظف المطالبة بالتعويض عن الضرر نتيجة لإنهاء العقد بشكل غير قانوني.

ما هي أحكام القانون؟

الموضوع

الوصف

سوء التصرف

- في جميع الأحوال، وبغض النظر عن كون عقد العمل ثابت المدة أم غير محدد، إذا ارتكب الموظف أيّاً من المخالفات الواردة في المادة 61 من قانون العمل، فسوف يتعرض الموظف للفصل من عمله بشكل فوري (أي بدون سابق إنذار ودون استلام مكافأة نهاية الخدمة وما إلى ذلك). ويشمل ذلك الحالات التالية (وهذه قائمة شاملة):
- إذا ادّعى العامل شخصية أخرى أو ادّعى جنسية غير جنسيته أو قدم مستندات أو شهادات مزورة؛
 - إذا ارتكب العامل خطأ نشأت عنه خسارة مادية لصاحب العمل، بشرط أن يبلغ صاحب العمل الإدارة بالحادث خلال مدة لا تتجاوز نهاية يوم العمل التالي من علمه بوقوعه؛
 - إذا خالف العامل، أكثر من مرة، التعليمات الخاصة بالمحافظة على سلامة العمال والمنشأة، رغم إنذاره كتابة، وبشرط أن تكون تلك التعليمات مكتوبة ومعلنة في مكان ظاهر؛
 - إذا أخل العامل أكثر من مرة بأي من التزاماته المقررة في عقد العمل أو بموجب القانون، رغم توجيه إنذار كتابي إليه؛
 - إذا أفتشى أسرار المنشأة التي يعمل بها؛
 - إذا وجد العامل أثناء ساعات العمل في حالة سكر أو تحت تأثير مخدر؛
 - إذا اعتدى العامل على صاحب العمل أو المدير أو أحد رؤساء العمل أثناء العمل؛
 - إذا تكرر اعتداء العامل على زملائه أثناء العمل رغم إنذاره كتابياً؛
 - إذا تغيب العامل عن العمل بدون سبب مشروع أكثر من سبعة أيام متصلة أو خمسة عشر يوماً متقطعة خلال السنة؛ و/أو
 - إذا أدين العامل بحكم نهائي في جريمة ماسة بالشرف أو الأمانة.
 - إذا تم فصل موظف أجنبي دون إنذار لأي من الأسباب الواردة أعلاه، فسوف يخسر حقه بالإقامة ويُمنع من دخول قطر للعمل لفترة لا تقل عن أربعة أعوام.

مستحقات نهاية الخدمة

يحق للموظف الوافد (وأي موظف قطري غير مؤهل أو موظف غير مؤهل من مواطني دول مجلس التعاون) الذي أكمل عاماً واحداً على الأقل من الخدمة المتواصلة الحصول على مكافأة نهاية الخدمة عند انتهاء مدة عمله. والمقصود من هذا الاستحقاق هو تعويض الموظفين عن المعاشات التقاعدية التي يحصل عليها الموظفون القطريون المؤهلون (والموظفون المؤهلون من مواطني دول مجلس التعاون).

ويتم الاتفاق على قيمة مكافأة نهاية الخدمة بين الموظف وصاحب العمل، غير أنها يجب ألا تقل عن مكافأة نهاية الخدمة التي تساوي الراتب "الأساسي" لمدة 21 يوماً عن كل سنة خدمة (ويتم حسابها بالنسبة والتناسب لأجزاء السنة) وينبغي حسابها على أساس آخر راتب أساسي تم صرفه للموظف.

تكون مكافأة نهاية الخدمة واجبة الدفع في كافة الحالات إلا إذا انطبق أحد الاستثناءات التالية:

- إذا كانت مدة خدمة الموظف أقل من عام واحد متواصل في تاريخ الإنهاء؛ أو
- إذا تم صرف الموظف من عمله بسبب سوء التصرف (أي لأحد الأسباب الواردة في المادة 61 من قانون العمل)؛ أو

ما هي أحكام القانون؟

الموضوع

الوصف

- إذا تم صرف الموظف من عمله بسبب سوء التصرف (أي لأحد الأسباب الواردة في المادة 61 من قانون العمل)؛ أو
- إذا كان الموظف مواطناً قُطرياً يحصل على راتب تقاعدي من الهيئة العامة للتقاعد والتأمينات الاجتماعية أو إذا كان الموظف من مواطني دول مجلس التعاون ويعمل في قطر ويحصل على راتب تقاعدي من دولة المنشأ الخاصة به/ بها (أي الإمارات أو البحرين أو السعودية أو عُمان أو الكويت)؛ أو
- إذا اختار صاحب العمل إنشاء خطة تقاعد لموظفيه (وفقاً للمادة 56 من قانون العمل) واختار الموظف خطة التقاعد (بدلاً من مكافأة نهاية الخدمة)، شريطة أن يكون الراتب التقاعدي مساوياً على الأقل أو أفضل من مستحقات نهاية الخدمة.

مستحقات نهاية الخدمة

تقتصر إشارة وتصريح العمل على صاحب عمل معين وتُلغى عند انتهاء الخدمة، ويكون على صاحب العمل الجديد تقديم طلب لتأشيرة وتصريح عمل جديان للموظف. إذا لم يتمكن الموظف من الحصول على وظيفة جديدة خلال 90 يوماً من إلغاء تأشيرة الإقامة الخاصة به بعد انتهاء خدمته، وجب عليه مغادرة قطر.

إلغاء التأشيرة

- عند انتهاء العمل، يجب على صاحب العمل أن يعيد الموظفين غير القطريين إلى المكان الذي استقدمهم منه أو إلى أي مكان آخر يكون قد تم الاتفاق عليه بين الطرفين. وهناك استثناءات محدودة للحق في استلام تذكرة للعودة، مثل أن يكون الموظف قد حصل على وظيفة أخرى في قطر (وفي هذه الحالة ينتقل هذا الالتزام إلى صاحب العمل الجديد).

الإعادة

مواطنو دول مجلس التعاون | ما هي أحكام القانون المحددة؟

- فيما يلي ملخص لأهم الأمور المتعلقة بالتعيين التي تخص المواطنين القطريين وغيرهم من مواطني دول مجلس التعاون. وقد تم تجميع هذا الملخص بناء على قانون العمل بالإضافة إلى:
- قانون رقم (24) لسنة 2002 بشأن التقاعد والمعاشات (قانون التقاعد)؛ و
 - قانون رقم (4) لسنة 2007 بإصدار النظام الموحد لمد الحماية التأمينية لمواطني دول مجلس التعاون لدول الخليج العربية العاملين في غير دولهم في أي دولة عضو في المجلس.



مواطنو دول مجلس التعاون

المواطنون القطريون

الموضوع

التقاعد

ينطبق قانون التقاعد فقط على:

- الموظفون القطريون الخاضعون لقانون الخدمة المدنية؛ و
- الموظفون القطريون العاملون لدى الجهات الحكومية والمؤسسات العامة والشركات المساهمة العامة وبعض شركات النفط الأجنبية بالإضافة إلى أصحاب العمل الذين تتم تسميتهم بقرار وزاري على أنهم خاضعون لقانون التقاعد.

يتعين على أصحاب العمل الخاضعون لقانون التقاعد:

- خصم 5% من راتب الموظف القطري المؤهل (المُعَرَّف على أنه "الراتب الأساسي المضاف إليه كامل الزيادات الاجتماعية المحددة بموجب قانون الخدمة المدنية أو التشريعات المشابهة")؛ و
 - المساهمة بنسبة 10% من راتب الموظف؛
- إيداع المساهمة الشهرية الكلية بنسبة 15% لدى الهيئة العامة للتقاعد والتأمينات الاجتماعية في قطر.

إذا كان قانون التقاعد لا ينطبق، يحق للمواطن القطري الحصول على مكافأة نهاية الخدمة (محسوبة على نفس الأساس المُطبق للموظفين الوافدين).

- إذا كان صاحب العمل (في قطر) خاضعاً لقانون التقاعد، يتعين على صاحب العمل إيداع مساهمة إلزامية فيما يتعلق بالموظفين من مواطني دول مجلس التعاون غير القطريين العاملين في قطر وذلك بموجب قانون رقم (4) لسنة 2007 بإصدار النظام الموحد لمد الحماية التأمينية لمواطني دول مجلس التعاون لدول الخليج العربية العاملين في غير دولهم في أي دولة عضو في المجلس. ويتم تحديد المساهمة الفعلية تبعاً لقوانين دولة المنشأ التي يتبع لها مواطن دول مجلس التعاون (أي قوانين التقاعد في الإمارات أو البحرين أو السعودية أو الكويت أو عُمان). ويتم إيداع المساهمة في حساب هيئة التقاعد الخاص بدولة المنشأ التي يتبع لها مواطن دول مجلس التعاون المؤهل (أي ليس حساب الهيئة العامة للتقاعد والتأمينات الاجتماعية).
- إذا كان قانون التقاعد لا ينطبق، يحق لمواطن دول مجلس التعاون غير القطري الحصول على مكافأة نهاية الخدمة (محسوبة على نفس الأساس المُطبق للموظفين الوافدين).

ما هي أحكام القانون؟

الموضوع	المواطنون القطريون	مواطنو دول مجلس التعاون
الالتزام بالتدريب	<ul style="list-style-type: none"> • ي بموجب قانون العمل، يتعين على صاحب العمل الذي يقوم بتعيين خبراء أو فنيين أجانب تدريب عدد مناسب من العاملين القطريين (تتم تسميتهم من قبل إدارة العمل) على العمل الذي يقوم به الخبراء أو الفنيون، أو تعيين عاملين قطريين كمساعدين لهم بقصد التدريب. • يتعين على أصحاب العمل الذين لديهم 50 موظفاً أو أكثر تقديم تدريب فني لحوالي 5% من موظفيه القطريين، المعينين من قبل قسم الإدارة في وزارة العمل، وفقاً لبرنامج التدريب المعتمد من قبل وزارة العمل. 	<ul style="list-style-type: none"> • لا يسري الالتزام بالتدريب بالنسبة لمواطني دول مجلس التعاون الأخرى.

متى يكون التدقيق إلزامياً؟

• القانون ذو الصلة:

قانون الضريبة على الدخل (القانون رقم (24) لسنة 2018). بموجب القانون، يتعين على المكلفين الذين يستوفون أي من الشروط التالية تقديم إقرار ضريبي يتضمن القوائم المالية المدققة من قبل مراقب معتمد في الدولة:

يرجى النقر هنا لفهم كيف يمكن حساب الضرائب ودفعها في الصفحة 227.



رأسمال يزيد عن 200 ألف ريال قطري؛

دخل سنوي خاضع للضريبة يزيد عن 500 ألف ريال قطري؛

هو فرع، مقره الرئيسي قائم خارج الدولة.

• كيف يقوم المكلفون بتقديم إقراراتهم بحسب قانون الضريبة على الدخل؟

– على المكلفين الخاضعين لقانون الضريبة على الدخل ملاحظة ما يلي:

لا بد من تقديم الإقرارات خلال 4 أشهر من نهاية السنة المالية (المادة 14)؛

يجب حفظ الدفاتر والسجلات والمستندات المحاسبية وفقاً لقوانين الدولة والمعايير المحاسبية الدولية وأحكام اللائحة التنفيذية لقانون الضريبة على الدخل رقم (24) لسنة 2018 (المادة 12)؛

يجوز للهيئة أن تستثني بعض المكلفين من الاحتفاظ بما سبق، وفقاً للشروط والأحكام والحالات التي تحددها اللائحة.

"كل مكلف لا يقوم بتقديم الإقرار خلال المدة المقررة وفقاً لهذا القانون واللائحة، يوقع عليه جزاء مالي مقداره (500) خمسمائة ريال عن كل يوم تأخير، بحد أقصى (180,000) مائة وثمانون ألف ريال." بحسب قانون الضريبة على الدخل رقم (24) لسنة 2018 (المادة 24).

• ما هي أحكام القانون ذات الصلة؟

يرجى النقر هنا للتوجه إلى الصفحة 224.

- على جميع الشركات وحتى المملوكة لقطريين بنسبة 100%، يستحسن تحقيق الامتثال الضريبي الروتيني والتدقيق الخارجي من أجل الحفاظ على النزاهة المالية وتعزيز ثقة المستثمرين.
- تساهم هذه الممارسات في النجاح المستدام للعمليات التجارية، مما يضمن السلامة المالية.



ما هي أحكام القانون؟

أنقر على نوع هيكل الأعمال الذي يهكم للتوجه إلى المتطلبات القانونية الخاصة بالتدقيق.

المؤسسات الفردية



الصفحة 226

الشركات ذات المسؤولية المحدودة
وشركات التضامن



الصفحة 225

لماذا تناسبك الشركات ذات المسؤولية المحدودة وشركات التضامن | ما هي أحكام القانون؟

فيما يلي ملخص لأهم الأمور المتعلقة بالتدقيق التي تخص الشركات ذات المسؤولية المحدودة وشركات التضامن. على الشركات ذات المسؤولية المحدودة وشركات التضامن إصدار حسابات مدققة كما هو وارد في قانون الشركات. وقد تم تجميع هذا الملخص بناء على أحكام قانون الشركات رقم 11 لسنة 2015.

الموضوع

الوصف

مهام ومسؤوليات مراقب الحسابات - المادة 145

- يتولى مراقب الحسابات القيام بما يلي:
- تدقيق حسابات الشركة وفقاً لقواعد التدقيق المعتمدة ومتطلبات المهنة وأصولها العلمية والفنية.
 - فحص ميزانية الشركة وحساب الأرباح والخسائر.
 - ملاحظة تطبيق القانون والنظام الأساسي للشركة.
 - فحص الأنظمة المالية والإدارية للشركة وأنظمة المراقبة المالية الداخلية لها والتأكد من ملاءمتها لحسن سير أعمال الشركة والمحافظة على أموالها.
 - التحقق من موجودات الشركة وملكيته لها والتأكد من قانونية الالتزامات المترتبة على الشركة وصحتها.
 - الاطلاع على قرارات مجلس الإدارة والتعليمات الصادرة عن الشركة.
 - أي واجبات أخرى يتعين على مراقب الحسابات القيام بها بموجب هذا القانون وقانون تنظيم مهنة مراقبة الحسابات والأنظمة الأخرى ذات العلاقة والأصول المتعارف عليها في تدقيق الحسابات.

ويقدم مراقب الحسابات للجمعية العامة تقريراً كتابياً عن مهمته، وعليه أو من ينتدبه أن يتلو التقرير أمام الجمعية العامة. ويرسل مراقب الحسابات نسخة من هذا التقرير إلى الإدارة. يتعين على جميع الشركات تقديم قوائم مالية لوزارة التجارة والصناعة خلال شهرين من نهاية السنة المالية (والتي يجب تقديمها خلال شهر من تاريخ إعداد القائمة المالية). يخضع مراقبو الحسابات في قطر للتنظيم بموجب قانون رقم (30) لسنة 2004 بتنظيم مهنة مراقبة الحسابات.

المؤسسات الفردية | ما هي أحكام القانون؟

لا تخضع المنشآت الفردية لقانون الشركات، وبالتالي، فهي لا تخضع لمتطلبات تدقيق الحسابات الإلزامي. فيما يلي ملخص للمتطلبات العامة التي تنطبق على أنواع أخرى من الأعمال أو التجار، والتي تنطبق أيضاً على المنشآت الفردية. وقد تم تجميع هذا الملخص بناءً على أحكام قانون رقم (27) لسنة 2006 بإصدار قانون التجارة.

الموضوع	الوصف
متطلبات مسك الدفاتر للمنشآت الفردية	<ul style="list-style-type: none"> • على كل من تثبت له صفة التاجر أن يمك الدفاتر التجارية التي تستلزمها طبيعة تجارته وأهميتها بطريقة تكفل بيان مركزه المالي بدقة (المادة 21). • يجب أن يمك التاجر على الأقل الدفاتر الآتية: <ul style="list-style-type: none"> – دفتر اليومية الأصلي؛ – دفتر الأستاذ العام؛ – دفتر الجرد. • ويُعفى من هذا الالتزام التاجر الذي لا يزيد رأس ماله على مائة ألف ريال. ويصدر بتنظيم إجراءات القيد في الدفاتر المشار إليها ونماذجها والتفتيش عليها قرار من الوزير المختص (المادة 22) • يقدم التاجر إلى السجل التجاري في وزارة التجارة والصناعة خلال شهرين من انقضاء كل سنة مالية للتأشير عليها من قبل السجل بما يفيد انتهاءها. (المادة 26) • قد تُفرض غرامة تتراوح ما بين 1,000 إلى 10,000 ريال قطري نتيجة لعدم الالتزام بمسك الدفاتر الإلزامية الواردة في المادة 22) • تنص المادة 35 على أنه يُسمح للتاجر باستخدام الحاسب الآلي لتنظيم حساباته عوضاً عن الدفاتر التجارية وتعتبر تلك الحسابات مستوفية لمتطلبات المادة 22.

العودة إلى قسم
التدقيق

المنشآت الفردية | كيف تحسب وتدفع الضريبة؟

• كيف يمكن التسجيل لدفع الضرائب؟

- الحصول على بطاقة الضريبة خلال 30 يوماً من التأسيس - يرجى الرجوع إلى الإجراءات ذات الصلة في خطوة "بطاقة الضريبة والتسجيل الضريبي" من مرحلة تأسيس الأعمال في [الصفحة 58](#)
- تجديد بطاقة الضريبة خلال 30 يوماً من انتهاءها

• كيف يتم تقديم الإقرار الضريبي؟

- يمكن إدارة الضريبة (التقديم والتطبيق والاعتراضات) عبر الإنترنت.
- يتعين على دافعي الضريبة الذين يمارسون نشاطاً تقديم إقرار إلى الإدارة على النموذج المُعد لهذا الغرض يتضمن الدخل الخاضع للضريبة والضريبة واجبة الدفع وذلك خلال أربعة أشهر من نهاية الفترة المحاسبية، فمثلاً، إذا كانت نهاية السنة هي 31 ديسمبر، فلا بد من تقديم الإقرارات بحلول 30 أبريل.
- ويحق لدافع الضريبة، بعد الحصول على موافقة الإدارة، اعتماد فترة محاسبية تختلف عن السنة الضريبية. ولا بد من القيام بذلك خلال 90 يوماً قبل موعد التقديم.

• كيف يتم تحصيل الضرائب؟

- يقوم دافع الضريبة بسداد الضريبة واجبة الدفع بحسب الإقرار الضريبي في نفس تاريخ تقديم الإقرار.

• كيف تتم حاسبة الضريبة؟ يُرجى [النقر هنا](#) للتوجّه إلى الإجراءات ذات الصلة في الصفحة 228.

- قم بالتسجيل لدى السلطات الضريبية للوفاء بالالتزامات الضريبية لأصحاب الأعمال القطريين والأجانب.
- يعد الامتثال الضريبي المنتظم أمراً بالغ الأهمية لتجنب الغرامات الباهظة والضرائب المتأخرة



نصائح

المنشآت الفردية | كيف تحسب الضريبة؟

- كيف تتم حاسبة الضريبة؟ يُرجى النظر على البند المهم بالنسبة لك.

$$\text{الضرائب} = \left\{ \begin{array}{l} \text{الدخل الكلي} \\ \text{الصفحة 229} \end{array} - \begin{array}{l} \text{الخصومات} \\ \text{الصفحة 230} \end{array} \right\} \times \begin{array}{l} \text{نسبة الضريبة} \\ \text{الصفحة 231} \end{array}$$

• ما هي عقوبات التأخير؟

- 500 ريال قطري في اليوم؛
- بحد أقصى يصل إلى 180,000 ريال قطري؛
- فائدة تأخير بنسبة 2% من الضريبة غير المدفوعة في الشهر وصولاً إلى رأس المال الأصلي كحد أقصى.

• ما هو حد التقادم؟

- يسقط حق الإدارة بتقييم الضريبة والعقوبات المالية المتعلقة بالسنة الضريبية بعد مرور خمس سنوات من السنة التي قدم دافع الضريبة الإقرار فيها.
- إذا أخفق دافع الضريبة في تقديم الإقرار، فإن حق الإدارة بتقييم الضريبة والعقوبات المالية المتعلقة بالسنة الضريبية بعد مرور عشر سنوات من السنة التي لم يقم دافع الضريبة بتقديم الإقرار بخصوصها.

كيف تحسب الضريبة؟

• مصادر الدخل الكلي

- للاطلاع على قائمة كاملة، يرجى مراجعة القانون رقم 24 لسنة 2018 بإصدار قانون الضريبة على الدخل.
- فيما يلي أهم المواضيع التي تنطبق على أغلبية الشركات الصغيرة والمتوسطة:
 - مشتق من النشاط الذي تتم ممارسته في قطر؛
 - ناتج من العقود التي يتم تنفيذها بشكل كامل أو جزئي في قطر؛
 - من العقارات الموجودة في قطر بما في ذلك الدخل الناتج عن بيع أسهم الشركات التي تتألف أصولها بشكل رئيسي من عقارات موجودة في قطر؛
 - من أسهم الشركات القائمة في قطر أو المدرجة في سوق الأسهم؛
 - المبالغ المدفوعة للمقرات الرئيسية والفروع أو الشركات التابعة.
 - لفوائد على القروض التي يتم الحصول عليها في الدولة
 - الدخل الناتج عن استكشاف أو استخراج أو استغلال الموارد الطبيعية الموجودة في الدولة.

كيف تحسب الضريبة؟

• الخصومات.

- للاطلاع على قائمة كاملة، يرجى مراجعة القانون رقم 24 لسنة 2018 بإصدار قانون الضريبة على الدخل.
- فيما يلي أهم المواضيع التي تنطبق على أغلبية الشركات الصغيرة والمتوسطة:
 - تكلفة المواد الأولية والمواد الاستهلاكية والخدمات المطلوبة لتنفيذ النشاط؛
 - تكاليف الموظفين (الأجور والرواتب والعلاوات ومكافآت نهاية الخدمة، إلخ.)؛
 - الخسائر الناتجة عن بيع الأصول؛
 - الفائدة على القروض المتعلقة بالنشاطات القطرية لدافع الضريبة، ما عدا القروض الداخلية للشركة؛
 - التقادم الضريبي للأصول الثابتة؛
 - الديون المعدومة والإيجارات وأقساط التأمين.
 - التبرعات والهبات والاشتراكات في الجمعيات الخيرية والجهات الإنسانية أو العلمية أو الثقافية أو الرياضية (بحد أقصى يبلغ 5% من الربح الصافي في السنة التي تمت المطالبة بتلك المبالغ خلالها).

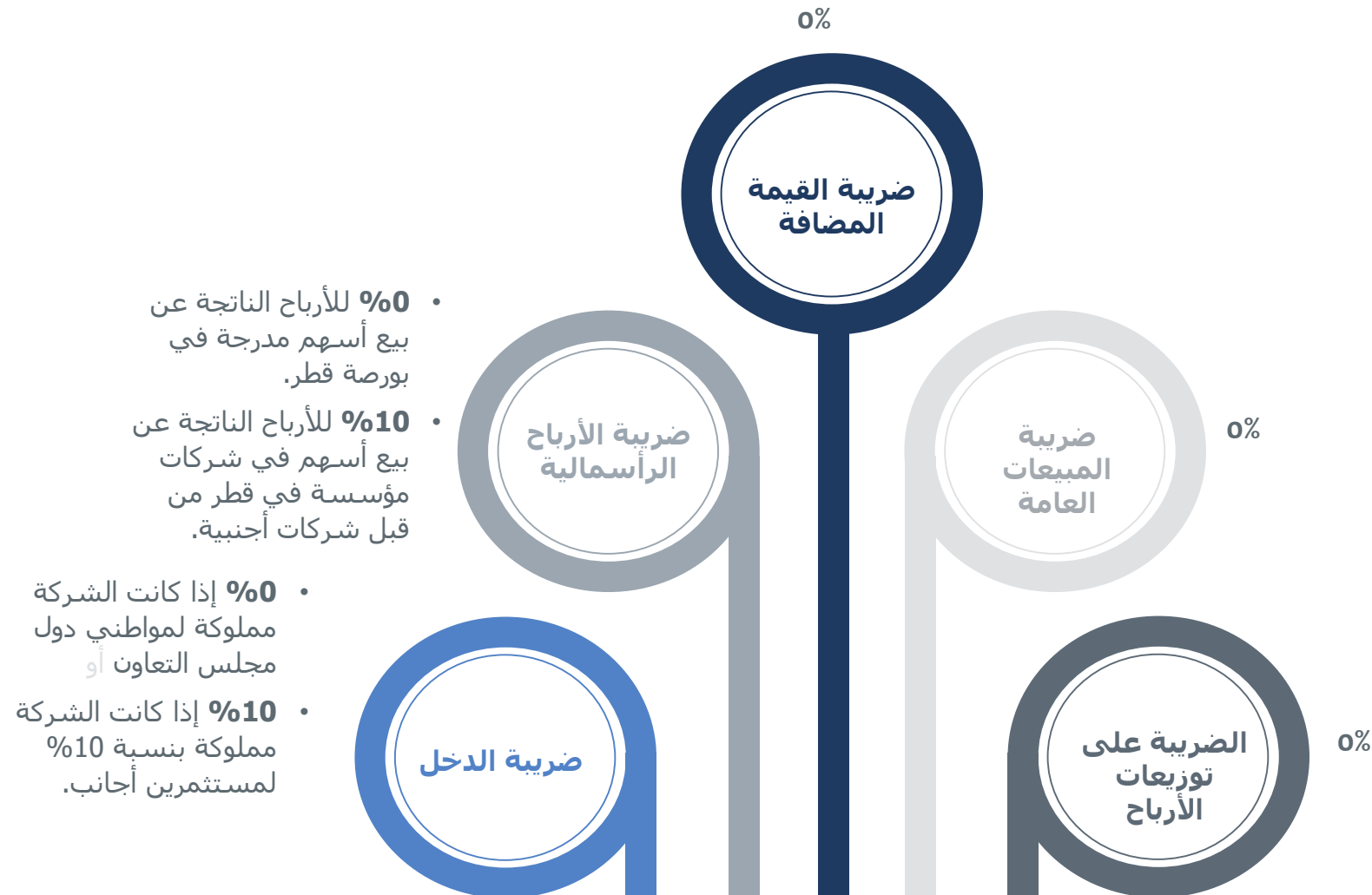


ملاحظة: يمكن ترحيل الخسائر لمدة ثلاثة سنوات بعد السنة التي تم تحملها فيها. ولا يسمح بترحيل الخسائر إلى الخلف.

كيف تحسب الضريبة؟

• نسبة الضريبة

– فيما يلي نسب الضريبة المطبقة:



متى تكون الشركات المملوكة بالكامل لمواطنين قطريين أو لمواطني دول مجلس التعاون مؤهلة لدفع الضرائب؟

• التعميم ذو الصلة: التعميم رقم 2021/2 الصادر عن إدارة الضريبة.

- يتعين على الشركات والمنشآت الدائمة في قطر المملوكة بالكامل لمواطنين قطريين (أو مواطني دول مجلس التعاون) تقديم إقرار ضريبي مع القوائم المالية المدققة خلال 4 أشهر من نهاية سنتهم المالية في الحالات التالية:
 - إذا كان رأس المال أكثر من 1 مليون ريال واردة السنوية أكثر من 5 مليون ريال. تقديم الإقرار الضريبي والبيانات المالية المدققة، على نموذج الإقرار الضريبي المعتمد لدى الهيئة من خلال بوابة ضريبة.
 - إذا كان رأس المال أقل من 1 مليون ريال واردة السنوية أقل من 5 مليون ريال. تقديم الإقرار الضريبي والبيانات المالية، على نموذج الإقرار الضريبي المبسط من خلال بوابة ضريبة.
- تنطبق متطلبات التعميم رقم 2021/2 على الأعمال حتى وإن كانت معفاة من الضريبة.
- تُفرض عقوبة مالية بقيمة 500 ريال قطري في اليوم؛ بحد أقصى يصل إلى 180,000 ريال قطري في حال عدم الالتزام بالمتطلبات الواردة أعلاه.
- المنشأة الدائمة هي مقر أعمال دائم يقوم دافع الضريبة بممارسة أعماله من خلاله بشكل كلي أو جزئي.

ملاحظة: ينطبق التعميم رقم 4/2011 أيضاً على المنشآت الفردية التي تستوفي حدود رأس المال والإيرادات الكلية الواردة أعلاه.



كيف يمكن تجديد و/أو تعديل رخصتك؟

بعد أن يتم التأسيس لدى وزارة التجارة والصناعة، يصدر للشركة ثلاثة رخص رئيسية تسمح لها بالعمل بشكل كامل في قطر. يرجى النقر على الرخصة التي تهتمك ليتم توجيهك إلى إجراءات التجديد والتعديل السارية (يتم تجديد بطاقة الضريبة بشكل تلقائي الآن عند تجديد السجل التجاري).

بطاقة قيد المنشأة



الرخصة التجارية



السجل التجاري



- إذا كانت منشأة الأعمال بحاجة لموافقة و/أو رخصة من وزارة معينة، فلا بد من تجديد تلك الموافقة و/أو الرخصة من تلك الوزارة بشكل منتظم (سنوياً أو بتكرار أقل بحسب متطلبات الجهة المختصة)، لتجنب العقوبات والغرامات.



كيف يمكن تجديد و/أو تعديل رخصتك؟

- يدل السجل التجاري للشركة على تسجيلها في السجل التجاري في وزارة التجارة والصناعة القطرية. ويحتوي السجل التجاري على معلومات مهمة بخصوص رأسمال الشركة والمساهمين فيها ومديريها والمفوضين بالتوقيع نيابة عنها والنشاطات المرخص بها للشركة.
- وبشكل عام، لا يعتبر أي قرار بتعديل التفاصيل المذكورة أعلاه سارياً وقابلاً للتنفيذ تجاه الغير إلا إذا تم إدراجه في السجل التجاري للشركة. ومن المتعارف عليه قيام الشركات بتعديل سجلها التجاري بصفة متكررة.
- يُرجى النقر على نوع الإجراءات الذي يهّمك للتوجه إلى القسم المعني

تعديل السجل التجاري



Page 253

تجديد السجل التجاري



Page 254

السجل التجاري | كيف يمكن تعديل سجلك التجاري؟

- تعبئة نموذج الطلب لدى الوزارة (استخدام بوابة "[النافذة الواحدة](#)"). لا بد من توقيع النموذج من قبل المدير أو المفوض بالتوقيع عن الشركة ويجب أن يتضمن التعديلات التي سيتم عملها.
- تتنوع المتطلبات/المستندات المطلوبة حسب نوع التعديل المستهدف بالسجل التجاري (مثلا: إضافة فرع، تغيير الاسم التجاري، تغيير رأس المال، إضافة نشاط .. وهكذا). للوصول إلى متطلبات كل نوع من أنواع التعديلات يرجى زيارة موقع بوابة [النافذة الواحدة](#) ، ونظرا لأن هناك بعض أنواع التعديلات غير متوفرة على الخدمات الإلكترونية بالنافذة الواحدة لذا يرجى زيارة موقع وزارة التجارة والصناعة لمزيد من التفاصيل ([انقر هنا](#))

• الرسوم: 500 ريال قطري رسوم معالجة الطلب + رسم إضافي قد ينطبق بحسب طبيعة التعديل.

• مدة معالجة الطلب: يوم واحد.



السجل التجاري | كيف يمكن تجديد سجلك التجاري؟

• التكرار

يحدد السجل التجاري للشركة سنوياً، ولكن يسمح بتجديده كل خمس سنوات ويمكن تجديد السجل التجاري قبل 30 يوماً من انتهائه.

• الإجراءات

- تسجيل الدخول على موقع النافذة الواحدة. sw.gov.qa.
- اختيار خدمة التجديد الشامل.
- ادخال بيانات المنشأة الأساسية المراد تجديدها.
- رفع المرفقات والمستندات المطلوبة.
- مراجعة ملخص بيانات الطلب.
- اعتماد ملخص بيانات الطلب.
- سداد الرسوم المستحقة.
- طباعة السجل التجاري..

- **الرسوم:** تعتمد تكلفة تجديد السجل التجاري بشكل رئيسي على عدد النشاطات وعلى رأسمال الشركة. وبالتالي، تتفاوت التكلفة من شركة إلى أخرى + رسوم غرفة قطر
- **مدة معالجة الطلب:** يوم واحد.

الرخصة التجارية | كيف يمكنك تجديد رخصتك و/أو تعديلها؟

- تخول الرخصة التجارية الشركة بالاضطلاع بأعمال تجارية من موقع أو مكاتب بيع بالتجزئة معينة.
- يرجى النقر على نوع الإجراءات الذي يهكم للتوجه إلى القسم المعني.

تجديد الرخصة التجارية



الصفحة 239

تعديل الرخصة التجارية



الصفحة 238



الرخصة التجارية | كيف يمكنك تعديل رخصتك؟

• الإجراءات

- تسجيل الدخول على موقع النافذة الواحدة. sw.gov.qa
- اختيار الخدمة المطلوبة إجراؤها على الرخصة التجارية.
- ادخال بيانات المنشأة الأساسية.
- رفع المرفقات والمستندات المطلوبة.
- مراجعة ملخص بيانات الرخصة.
- اعتماد ملخص بيانات الرخصة.
- سداد الرسوم المستحقة.
- طباعة الرخصة الفرعية.

- الرسوم: تعتمد الرسوم على طبيعة التعديل.
- مدة معالجة الطلب: يوم واحد.

- بالنظر إلى أن الرخصة التجارية تصدر إلى شركة فيما يتعلق بمقر أو مكتب محدد، ينصح إذا رغبت الشركة في تغيير مقرها أو مكتبها، بتعديل الرخصة التجارية لتعكس ذلك
- تنص الرخصة التجارية أيضًا على اسم مدير الشركة وبالتالي، يجب تعديلها إذا تم استبدال المدير.



نصائح

الرخصة التجارية | كيف يمكنك تجديد رخصتك؟

• الإجراءات

- تسجيل الدخول على موقع النافذة الواحدة. sw.gov.qa.
- اختيار خدمة التجديد الشامل.
- دخال بيانات المنشأة الأساسية المراد تجديدها.
- رفع المرفقات والمستندات المطلوبة.
- مراجعة ملخص بيانات الطلب.
- اعتماد ملخص بيانات الطلب.
- سداد الرسوم المستحقة.
- طباعة الرخصة التجاري.

الوتيرة: تجدد الرخصة التجارية للشركة على أساس سنوي، ولكن يسمح بتجديدها لمدة خمس سنوات.

- **الرسوم:** تعتمد تكلفة تجديد الرخصة التجارية على أنشطة الشركة ويمكن أن تتراوح ما بين 300 الى 500 ريال
- **مدة معالجة الطلب:** يوم واحد.
- **عقوبات التأخير:** ثمة عقوبة قدرها 500 ريال قطري عن كل شهر تأخير.

ملاحظة: (أ) بالنظر إلى أن الرخصة التجارية تصدر إلى شركة في ما يتعلق بمقر أو مكتب محدد، فإذا رغبت الشركة في تغيير مقرها أو مكتبها، عليها تعديل الرخصة التجارية لتعكس ذلك. (ب) تنص الرخصة التجارية أيضًا على اسم مدير الشركة وبالتالي، يجب تعديلها إذا تم استبدال المدير.

بطاقة قيد المنشأة | كيف يمكنك تجديد رخصتك و/أو تعديلها؟

- بطاقة قيد المنشأة هي دليل على تسجيل الشركة لدى إدارة الجوازات بوزارة الداخلية، ما يمكّن الشركة من كفالة موظفيها.
- يجب أن تظهر أسماء المديرين الذين يتم تفويضهم بالتوقيع لشؤون الوافدين على بطاقة قيد المنشأة وعلى أي وثائق أخرى تتصل بالسلطات الحكومية عمومًا.
- يُرجى النقر على نوع الإجراءات الذي يهّمك للتوجه إلى القسم المعني.

تجديد بطاقة قيد المنشأة



الصفحة 242

تعديل بطاقة قيد المنشأة



الصفحة 241

بطاقة قيد المنشأة | كيف يمكنك تعديل بطاقة قيد المنشأة الخاصة بك؟

• الإجراءات:

- قم بتسجيل دخولك إلى تطبيق مطراش 2 عن طريق إدخال رقم بطاقة الهوية القطرية وكلمة المرور.
- أدخل إلى "الخدمات العامة" على الصفحة الرئيسية.
- اختر "خدمات المؤسسة".
- اختر "إصدار تسجيل للمقر الرئيسي للمؤسسة وفرع لها".
- حدد "رئيسي" أو "تابع" ، ثم أدخل رقم الرخصة.
- اضغط على "التالي" بعد مراجعة البيانات.
- أدخل تفاصيل البطاقة المصرفية وأكمل عملية الدفع.

• الرسوم: 200 ريال قطري.

• مدة معالجة الطلب: يوم واحد.



بطاقة قيد المنشأة | كيف يمكنك تجديد بطاقة قيد المنشأة الخاصة بك؟

• الإجراءات:

- قم بتسجيل دخولك إلى تطبيق مطراش 2 عن طريق إدخال رقم بطاقة الهوية القطرية وكلمة المرور.
- أدخل إلى "الخدمات العامة" على الصفحة الرئيسية.
- اختر "خدمات المؤسسة".
- اختر "إصدار تسجيل للمقر الرئيسي للمؤسسة وفرع لها".
- حدد "رئيسي" أو "تابع" ، ثم أدخل رقم الرخصة.
- اضغط على "التالي" بعد مراجعة البيانات.
- أدخل تفاصيل البطاقة المصرفية وأكمل عملية الدفع.

- الرسوم: 200 ريال قطري
- مدة معالجة الطلب: يوم واحد.

• **النافذة الواحدة:** يستطيع المستخدم أن يجدد قيد المنشأة بصورة تلقائية عبر منصة النافذة الواحدة، من خلال اختيار خدمة التجديد الشامل، وتحديد المنشأة المراد تجديد القيد الخاص بها، ثم تسديد الرسوم وتقديم الطلب. وبمجرد أن ينتهي المستخدم من إتمام المعاملة فإنه يمكنه الدخول إلى تطبيق «مطراش» والحصول على قيد المنشأة المجدد.



كيف يمكنك زيادة أسعار السلع والخدمات؟

الإجراءات خطوة بخطوة. يُرجى النقر على كل خطوة للتوجه إلى الإجراءات المفصلة.

1 تقديم الطلب - صفحة 244

يجب تقديم طلب زيادة سعر سلعة أو خدمة بشكل خطي إلى إدارة حماية المستهلك في وزارة التجارة والصناعة.

1

2 الفحص والرد - صفحة 247

تبدأ عملية الفحص الرسمية، مع إمكانية إرجاع الطلب بعد تقديم مسببات ذلك. تتم الإجابة خلال ثلاثة أشهر من التقديم.

2

للاطلاع على القائمة التفصيلية للمنتجات والخدمات التي تصدرها وزارة التجارة والصناعة والتي تخضع لنظام مراقبة زيادة الأسعار المطبق الرجاء [الضغط هنا](#)



1. تقديم الطلب

• الإجراءات

- يقوم مقدم الطلب بمراجعة إدارة حماية المستهلك في وزارة التجارة والصناعة القطرية وتقديم طلب زيادة الأسعار إلى قسم تقييم ومتابعة الأسعار. يجب تقديم الطلب مع المستندات المؤيدة المذكورة أدناه إلى قسم تقييم ومتابعة الأسعار، لمزيد من التفاصيل يرجى مراجعة موقع وزارة التجارة والصناعة ([انقر هنا](#)).
- بطاقة قيد المنشأة (وتُعرف أيضاً ببطاقة الجوازات/ رقم هوية المنشأة)؛
- عقد التأسيس؛
- الرخصة التجارية؛ و
- خطاب من الشركة إلى اللجنة بطلب زيادة الأسعار وسبب الطلب.
- يُرجى النقر على البند الذي يهيك للتوجه إلى الإثباتات التي ينبغي تقديمها مع نموذج طلب زيادة الأسعار.

السلع – الصفحة 245

الخدمات – الصفحة 246

ما هي الإثباتات المتعلقة بالسلع؟

• المستندات المطلوبة للسلع

يجب تقديم المستندات المؤيدة التالية مع طلب زيادة الأسعار:

- شهادات التخليص الجمركي وفواتير الاستيراد للسلع (نسخ طبق الأصل مختومة بالختم المحلي للشركة).
- خطاب من الشركة الأم للمنتج تنص على ارتفاع السعر ويجب أن يكون مختوماً وصادراً باللغة العربية (إذا كان الخطاب صادراً بلغة أخرى فلا بد من ترجمته إلى اللغة العربية).
- فاتورة بسعر المنتج الذي طلب زيادة سعره في كل من السعودية والإمارات.
- فاتورة بسعر المنتج الذي طلب زيادة سعره في قطر من كل من كارفور واللولو والميرة؛ و
- أي مستندات أخرى مؤيدة قد تكون مطلوبة. مثل ارتفاع في تكلفة نقل السلع إلى السوق أو ارتفاع فواتير الخدمات أو الأمور الأخرى المتعلقة بالتكلفة.



ما هي الإثباتات المتعلقة بالخدمات؟

• المستندات المطلوبة للخدمات

- يجب تقديم المستندات المؤيدة التالية مع طلب زيادة الأسعار:
- اتفاقيات الإيجار قبل وبعد الزيادة للدلالة على الزيادة في الإيجار.
- ملخص رواتب موظفي مقدم الطلب قبل وبعد الزيادة للدلالة على الزيادة في الدفع.
- فواتير المواد المستخدمة قبل وبعد الزيادة للدلالة على زيادة تكلفة المواد.
- قوائم أسعار الخدمة الخاضعة لزيادة الأسعار في قطر مقارنة بأسعار مقدمي طلبات لخدمات مشابهة/ مطابقة؛ و
- أي مستندات أخرى مؤيدة قد تكون مطلوبة. مثل الزيادة في فواتير الخدمات وأي أمور أخرى متعلقة بالتكاليف



2. الفحص والرد

• الإجراءات

- يجتمع قسم تقييم ومتابعة الأسعار بمقدم الطلب لتأكيد صحة الطلب قبل تحويله إلى اللجنة الفنية الدائمة لتحديد الحد الأعلى لزيادة الأسعار ونسبة الربح ("لجنة زيادة الأسعار") كي يتم تقييم الطلب.
- تقوم لجنة زيادة الأسعار بمراجعة الطلب ولها صلاحية إما الموافقة على طلب زيادة الأسعار أو رفضه.
- أنقر [هنا](#) للاطلاع على أسس اتخاذ هذا القرار في صفحة 246.

- **مدة معالجة الطلب:** شهر إلى 3 أشهر لصدور قرار لجنة زيادة الأسعار بعد قبول الطلب شكلياً من قبل قسم تقييم ومتابعة الأسعار. مع العلم بأن قسم تقييم ومتابعة الأسعار قد استغرق في بعض الحالات ما بين 6 إلى 12 شهراً لقبول الطلب.

ما هي أسس اتخاذ القرار؟

• أسس اتخاذ القرار

- يتم اتخاذ القرار المتعلق بزيادة أسعار السلع والخدمات بناء على الأسس التالية:
- ارتفاع سعر تكلفة المنتج أو الخدمة عالمياً، أو ارتفاع السعر من المصدر.
- نسبة الأرباح المحسوبة بناءً على تكلفة الصنف كما هو موضح في الإقرار الجمركي ومقارنته بسعر البيع إلى المستهلك النهائي.
- تأثر السلعة أو الخدمة بارتفاع نسبة التضخم في الدولة.
- سعر السلعة أو الخدمة خلال الثلاثة أعوام الماضية والمعدل السنوي للزيادة وتاريخ آخر زيادة.
- سعر الصنف في الدول المجاورة.
- أسعار خدمات مشابهة مقدمة في مناطق مجاورة مقارنة بطلب الزيادة.
- قيمة صرف العملة المتعلقة بالواردات.
- التغييرات الفريدة التي طرأت على المبلغ المقطع أو كمية الصنف خلال السنوات الثلاثة الماضية.
- توافر سلع أو خدمات بديلة في السوق المحلية ونسبة السعر والمستوى الحالي للمنافسة في السوق الخاص بالسلعة أو الخدمة.

كيف يتم الاستيراد؟

• الإجراءات:

1

يجب أن تكون الشركة مسجلة في نافذة التخليص الجمركي (النديب) وتحصل على تفاصيل الدخول إلى الموقع واستكمال إجراءات التسجيل. ثم تقوم الشركة بتعيين مشرف إداري لها ليكون مستخدم هذه النافذة ويجب أن يكون قادراً على الدخول إلى موقع وخدمات حكومي أيضاً.

2

لكي تتمكن الشركة من الاستيراد، فهي تحتاج للمستندات التالية:

- فاتورة تفصيلية معتمدة من غرفة التجارة في بلد التصدير على حسب مسماها في كل بلد وموثقة من البعثة الدبلوماسية القطرية في الخارج وفي حال عدم توثيقها من البعثة الدبلوماسية القطرية في الخارج فيجب على المستورد دفع رسوم التصديقات الخارجية في منفذ الوصول النهائي
- شهادة المنشأ من الدولة التي تقوم الشركة بالاستيراد منها؛ إثبات موقع التصنيع على المنتج مباشرة غير قابل للنزع و قائمة التصدير من هيئة الجمارك في الدولة التي يتم التصدير منها؛ المعلومات المتعلقة بالتغليف حيثما لزم ذلك (مثل عدد المنتجات داخل الصندوق وحجم الصندوق، إلخ).

3

تقوم الشركة بتفويض مخلص جمركي من بين الوكلاء المرخصين والمدرجين من خلال نافذة التخليص الجمركي والذين يمكنهم القيام بإجراءات التخليص الجمركي بعد وصول السلع أو المنتجات المستوردة إلى قطر. قد تكون هناك متطلبات خاصة بالقطاعات يجب استيفاؤها حسب نوع السلع المستوردة و/أو تصاريح يجب الحصول عليها. يرجى النقر على القطاع الخاص بك للتوجه إلى الخطوات الإضافية ذات الصلة:

المأكولات والمشروبات - الصفحة 250

التكنولوجيا - الصفحة 251

الرعاية الصحية - الصفحة 256

4

تُفرض رسوم جمركية على السلع المستوردة بناء على نوع السلع وقيمتها. يتم تحديد قيمة السلع بناء على قانون الجمارك ولائحته التنفيذية. تكون التعرفة الجمركية للسلع العامة في دول مجلس التعاون في العادة 0% الى 5% من قيمة السلع (ولا يوجد ازدواج ضريبي).

استثناءات التعرفة:

- 891 منتجاً محدداً
- المنتجات المستوردة تحت وضع الادخال المؤقت (مثل المعارض)، لا تنطبق التعرفة سوى على المنتجات التي يتم بيعها..

الرجاء [الضغط هنا](#) للانتقال إلى حاسبة الرسوم الجمركية في قطر



المأكولات والمشروبات | الفحص

• الإجراءات:

- يجب فحص كافة الأغذية المستوردة من قبل قسم صحة المنافذ ومراقبة الأغذية.
- يجب تقديم المستندات المطلوبة التالية:
 - نموذج التسجيل المتوفر عبر هذا الرابط <https://www.moph.gov.qa/port-health-and-food-control> تخليص إدارة المرور من وزارة الداخلية؛
 - قائمة المحتويات؛
 - يجب إصدار شهادة صحية من قبل السلطة المختصة في ما يتعلق بالشحنة بما في ذلك إقرارات صحية واضحة موثقة من سفارة قطر؛
 - شهادة الذبح الحلال للحوم والدواجن أو شهادة حلال لأصناف الأغذية التي تحتوي على مكونات من مصادر حيوانية، ويجب إصدارهما من قبل جمعية إسلامية معتمدة لإصدار شهادات الحلال في قطر (يرجى الرجوع إلى الرابط التالي: <https://www.moph.gov.qa/health-services/other-services/port-health-and-food-control>) في ما يتصل بالشحنة، بما في ذلك شهادات حلال مصدقة من سفارة قطر؛
 - سجلات درجة الحرارة حيثما لزم ذلك؛
 - أي مستندات إضافية مطلوبة من قبل وزارة الصحة العامة؛
- يتم فحص الأغذية المستوردة مادياً وأخذ عينات منها لتحليلها في المختبر.
- **مدة معالجة الطلب:** أسبوع إلى أسبوعين للحصول على نتائج التحليل (ولا يمكن استخدام الأغذية حتى وصول نتائج التحليل من المختبر).

التكنولوجيا | رخص الاستيراد

• الإجراءات:

- من أجل استيراد والتعامل في أجهزة ومعدات الاتصالات الراديوية وأجهزة الاتصالات الطرفية واللاسلكية بما في ذلك الهواتف النقالة، يجب على الشركات المسجلة الحصول على رخصة استيراد معدات الاتصالات من هيئة تنظيم الاتصالات.
- سجل الدخول من خلال حساب "توثيق" باستخدام بطاقة ذكية.
- اختر الشركة التي ترغب في إضافة نشاط فيها.
- أدخل البيانات الأساسية للمؤسسة، مثل رقم التسجيل التجاري والرخصة التجارية (في حالة وجود شركة قائمة).
- حدد النشاط أو الأنشطة التي ستضاف إلى المؤسسة.
- أدخل تفاصيل التواصل مع مقدم الطلب والمرفقات المطلوبة (إذا لزم الأمر).
- يستخدم رقم التسجيل لكافة أنواع المعدات الموافق عليها. يرجى [النقر هنا](#) للتوجه إلى إجراءات تقديم طلب اعتماد النوع للحصول على ترخيص لاستيراد معدات الاتصالات الراديوية واللاسلكية في الصفحة 252.
- يسري ترخيص المستورد لمدة 3 سنوات ويجب تجديده في نهاية تلك الفترة.

التكنولوجيا | طلب اعتماد النوع لاستيراد أجهزة ومعدات الاتصالات الراديوية وأجهزة الاتصالات الطرفية

• الإجراءات:

يمكن لأي مصنع عالمي أو محلي أو مشغل مرخص أو مستورد معتمد أو شخص (فرد أو شركة) في قطر يرغب في استيراد الأجهزة الراديوية والاتصالات الطرفية لاستخدامه الخاص (أي ليس لأغراض تسويقية أو تجارية) التقدم بطلب لاعتماد أنواع أجهزة ومعدات الاتصالات الراديوية وأجهزة الاتصالات الطرفية. ويجب أن تتم الموافقة على استخدام معدات الاتصالات السلكية واللاسلكية في قطر من خلال طلب اعتماد النوع. تُمنح شهادة اعتماد النوع إذا ثبت توافق الأجهزة والمعدات مع المعايير المعترف بها من قبل هيئة تنظيم الاتصالات. يرجى [النقر هنا](#) للحصول على شهادة التخليص الجمركي أو على إجراءات الطلب التي تنطبق عليك.

إجراءات الطلب القياسي
لاعتماد النوع



الصفحة 254

إجراءات الطلب المبسط
لاعتماد النوع



الصفحة 253

التكنولوجيا | الطلب المبسط لاعتماد النوع

• الإجراءات:

- يتم اتباع عملية الطلب المبسط لاعتماد النوع إذا تم الحصول على إثبات إما من قبل جهات تنظيمية وطنية أو جهات تقييم المطابقة المعترف بها من قبل هيئة تنظيم الاتصالات يوضح توافق الأجهزة والمعدات مع المعايير المعترف بها من قبل الهيئة.
- يجب تقديم طلب مستقل لكل نوع من أنواع المعدات.
- يجب تقديم المستندات المطلوبة التالية:
 - نموذج الطلب المبسط لاعتماد النوع؛
 - شهادة مطابقة تثبت مطابقة الجهاز للمعايير المطلوبة؛
 - إثبات دفع رسوم الطلب المبسط لاعتماد النوع.
- الرسوم: 500 ريال قطري.
- مدة معالجة الطلب: حتى 5 أيام عمل من تاريخ تقديم الطلب.



التكنولوجيا | الطلب القياسي لاعتماد النوع

• الإجراءات:

- ينبغي اتباع إجراءات الطلب القياسي لاعتماد النوع إذا لم يكن هناك إثبات على مطابقة أجهزة ومعدات الاتصالات الراديوية وأجهزة الاتصالات الطرفية للمعايير المعتمدة من قبل الهيئة.
- يجب تقديم المستندات المطلوبة التالية:
 - نموذج الطلب القياسي لاعتماد النوع؛
 - إثبات مطابقة أجهزة ومعدات الاتصالات الراديوية وأجهزة الاتصالات الطرفية للمعايير المعتمدة من قبل الهيئة؛
 - إثبات دفع رسوم الطلب القياسي لاعتماد النوع؛
 - تحتفظ الهيئة بالحق في طلب وحدتين من أجهزة ومعدات الاتصالات الراديوية وأجهزة الاتصالات الطرفية كعَيِّنات مع القطع الإضافية الخاصة بها كي يتم فحصها في مختبر من اختيار الهيئة على نفقة مقدّم الطلب.

• الرسوم: 1000 ريال قطري.

• مدة معالجة الطلب: حتى 15 يوم عمل من تاريخ تقديم الطلب.

التكنولوجيا | شهادة التخليص الجمركي

• الإجراءات:

- بعد استيراد أجهزة البث والاتصالات الراديوية السلكية واللاسلكية المستوردة، تصدر هيئة تنظيم الاتصالات شهادة التخليص الجمركي بعد الفحص.
- لا يُنظر في طلب التخليص الجمركي لمعدات الاتصالات الراديوية المستوردة إلا بعد أن تُصدر هيئة تنظيم الاتصالات:
 - ترخيص السماح بالاستيراد؛
 - شهادة اعتماد النوع.
- يجب تقديم المستندات المطلوبة التالية:
 - نموذج الطلب المتوفر من خلال هذا الرابط: [طلب شهادة التخليص الجمركي \(hukoomi.gov.qa\)](http://hukoomi.gov.qa)
 - تصريح الاستيراد الصادر عن الهيئة؛
 - فاتورة الشحن الجوي؛
 - نسخة عن الترخيص؛
 - نسخة عن الفاتورة؛
 - اعتماد النوع؛
 - قائمة التغليف؛
 - المواصفات الفنية؛
 - أمر الشراء.

• الرسوم: 20 ريالاً قطرياً (عادي)؛ 40 ريالاً قطرياً (مستعجل).

• مدة معالجة الطلب: تعتمد على نوع شهادة التخليص.

الرعاية الصحية | الاستيراد

• الإجراءات:

- على الأفراد والشركات الراغبين في استيراد منتجات دوائية، تقديم طلب إلى وزارة الصحة العامة مع تقديم عينات ومستندات بحسب الإجراءات التالية:
 - تنزيل وتعبئة نموذج الطلب من موقع حكومي ثم تقديمه إلى وزارة الصحة العامة وإرفاق نسخة إلى كل من قسم التسجيل الدوائي وقسم الإفراج الدوائي. ويتوجب إرفاق أصل المستندات التالية ونسخة عنها: (أ) رسالة من المستورد توضح الإفراج الأولي عن الشحنة؛ (ب) فاتورة الشحن؛ (ج) الفاتورة الأصلية؛ (د) نموذج الشحن؛ (هـ) قائمة التغليف؛ (و) شهادة دولة المنشأ في حال استيراد السلع من دولة المنشأ لا غير.
 - تقديم عينات مختومة من قبل المستورد لكافة المنتجات مع الإفراج الأولي.
 - تقديم مستندات تعريف عن وكيل الشركة الذي يقوم بتقديم الطلب للحصول على الخدمة مع نسخة عن السجل التجاري يوضح النشاط التجاري (استيراد الأدوية).

• متطلبات إضافية مسبقة لاستيراد المنتجات الدوائية:

- يجب أن يكون لدى كل مستورد مستودع أدوية مرخص بحسب الشروط المحددة من قبل الجهة المختصة في وزارة الصحة العامة.
- يجب أن يكون لدى المستوردين سجل يحدد مصدر الأدوية وتاريخ تسليمها وأنواعها وكمياتها ومناطق التوزيع داخل دولة قطر مع الاحتفاظ بالسجلات وعرضها على الإدارة عند الطلب.
- يُمنع البيع مباشرة إلى العامة وتكون الجهات الوحيدة المسموح لها ببيع الأدوية هي الصيدليات المرخصة.
- لا يجوز للمستوردين الحصول على الأدوية المسجلة سوى من المرافق الدوائية المعتمدة لدى الإدارة المختصة.
- على المستوردين طباعة أسمائهم ورقم رخصتهم الصادرين عن الإدارة المختصة بالإضافة إلى الرموز على الغلاف الخارجي للمنتج الدوائي.

كيف يتم الاستيراد؟

• المتطلبات المسبقة:

- على الشركة أن تذكر أنها تمارس أنشطة "التجارة" في سجلها التجاري (ويجب أن يحدد السجل التجاري نوع السلع التي تتم تجارتها بالتحديد، مثل تجارة الهواتف النقالة).
- ضمان أن السلع التي ترغب الشركة في استيرادها هي تلك المذكورة في النشاط التجاري الوارد في السجل التجاري.
- الحصول على رمز الجمارك عبر نافذة قطر الواحدة للتخليص الجمركي (من الهيئة العامة للجمارك) عبر تقديم طلب (نموذج متوفر على موقع الهيئة العامة للجمارك) وتقديم المستندات التالية:
 - صورة السجل التجاري و الرخصة التجارية.
 - صورة من بطاقة قيد المنشأة (غير ضروري).
 - صورة من البطاقة الشخصية للشخص المخول بالتوقيع.
 - صورة من البطاقة الشخصية للمشرف الاداري
 - تتطلب بعض الأنشطة المحددة مستندات إضافية (مثل ترخيص وكيل التخليص الجمركي، ترخيص وكلاء الشحن، وما إلى ذلك)

• القانون ذو الصلة: قانون رقم (40) لسنة 2002 بإصدار قانون الجمارك (وتعديلاته) ولائحته التنفيذية.

• كيفية الاستيراد؟ يرجى النقر هنا لیتم توجيهك إلى العملية ذات الصلة في الصفحة 249.

- يُنصح بطلب المساعدة والمشورة من وكلاء التخليص الجمركي: ([اضغط هنا](#) للحصول على قائمة وكلاء التخليص الجمركي المعتمدين المتوفرة على موقع الهيئة العامة للجمارك).
- بالنسبة للشركات التي تقوم بالاستيراد والتصدير بانتظام، فكر في أن تصبح "مشغلاً اقتصادياً معتمداً" للحصول على مزايا وتسهيلات جمركية ([اضغط هنا](#) للمزيد من المعلومات حول القيد بقائمة المشغلين الاقتصاديين المعتمدين).
- قد يتم تطبيق تعريفه بنسبة 0% على الصادرات إلى الدول التي لديها اتفاقيات تجارية مع قطر ([اضغط هنا](#) للحصول على قائمة كاملة بالاتفاقيات التجارية) .



نصائح

عملية الشراء الحكومية المركزية (مناقصات)

ما هي؟

مناقصات

أطلقت وزارة المالية نظامًا مركزيًا عبر الإنترنت لإدارة المناقصات الإلكترونية. تتيح بوابة "مناقصات" للمستخدمين الاطلاع على جميع المناقصات الحكومية المتاحة حاليًا وتصفيتها والبحث فيها. تسهل البوابة عملية خوض المناقصات حيث يمكن للمستخدمين الوصول إلى المناقصات المعلن عنها والمناقصات المفتوحة والمناقصات التي ستُطلق في المستقبل والمناقصات التي تمت ترسيبها والمناقصات الملغاة للوزارات والجهات الحكومية على الموقع الإلكتروني الموحد لمشتريات الدولة.

- **ما هي أحكام القانون؟** إنَّ القوانين واللوائح الرئيسية المتعلقة بالمناقصات الحكومية هي [القانون رقم \(24\) لسنة 2015 ولائحته التنفيذية](#) التي تم تعديلها في عام 2022 بما يدعم الشركات الصغيرة والمتوسطة. وتركز التعديلات في المقام الأول على ثلاثة مجالات رئيسية هي: (أ) دعم الشركات الصغيرة والمتوسطة المحلية؛ و(ب) تعزيز عمليات الحوكمة والمشتريات؛ و(ج) تحفيز الشركات على توليد القيمة المحلية المضافة (ICV) ودعم الاقتصاد المحلي. وتجدر الإشارة إلى أنه يتعين على الشركات التسجيل للحصول على شهادة تصنيف من شأنها تصنيف الشركة بحسب قطاع الأعمال المناسب. ويتم الحصول على شهادة التصنيف قبل التسجيل في بوابة مناقصات كما هو موضح بمزيد من التفصيل في الصفحة التالية.
- **كيف يتم التسجيل على بوابة مناقصات؟** للتسجيل على بوابة مناقصات، على الشركة ان تقوم بإنشاء حساب وتقديم على تصنيف الشركة عبر الموقع الإلكتروني الموحد لمشتريات الدولة لتمكن من المشاركة في المناقصات الحكومية والحصول على الاعفاءات في حال تم حجيم الشركة (متناهية الصغر - صغيرة -متوسطة) . و عليه عندئذٍ تحميل المستندات الداعمة ومنها السجل التجاري والرخصة التجارية وما إلى ذلك. بعد تصنيف الأعمال، يصبح بإمكان الشركات الصغيرة والمتوسطة الاطلاع بسهولة على المناقصات الحكومية وعرضها والبحث فيها وتقديم عروضها.

شهادة تصنيف الشركات

لماذا تُعتبر مهمة؟

وضعت حكومة قطر إجراءات لتصنيف جميع العمليات التجارية داخل الدولة. ويتم هذا التصنيف من خلال إصدار شهادة تصنيف وفقاً لقانون تنظيم المناقصات والمزايدات. وتهدف هذه الشهادة إلى رفع كفاءة المزايدات والمناقصات عبر كافة الجهات الحكومية من خلال تنظيم العقود الحكومية ضمن الإطار القانوني المناسب، وذلك من خلال تطوير وتطبيق أساليب الإدارة الحديثة.

- **التعريف:** تعتبر شهادة التصنيف بمثابة شهادة رسمية صادرة عن وزارة المالية للشركات بما في ذلك الشركات الصغيرة والمتوسطة وهي تصنف الشركة بناءً على إطار عملها. ويجب على الشركات التي تتقدم بعروض على مناقصات لنيل عقود حكومية أن تتصنف، سواء كانت محلية أو أجنبية، ويتم تصنيفها من قبل إدارة تنظيم المشتريات الحكومية بصفة مقاول أو مزود خدمات أو مورد.
- ما هي المتطلبات والشروط العامة للحصول على شهادة التصنيف؟ يرجى النقر [هنا](#) للتوجه إلى إجراءات التسجيل في الصفحة 261.
- كيف يمكنك التسجيل للحصول على شهادة التصنيف؟ يرجى النقر [هنا](#) للتوجه إلى إجراءات التسجيل في الصفحة 260.
- ما هي التكاليف المالية ذات الصلة؟ يرجى النقر [هنا](#) للتوجه إلى الصفحة 264.
- ما هي برامج "التوطين" و "التحفيظ"؟ يرجى النقر [هنا](#) للتوجه إلى الصفحة 265.
- يرجى النقر [هنا](#) للحصول على نصائح إضافية حول عملية الشراء الحكومية المركزية (مناقصات)

* في حال تم حجيم الشركة وفق قرار وزير التجارة والصناعة رقم 250 لسنة 2018 متناهية الصغر -صغيرة -متوسطة تحصل على الاعفاءات المذكورة في مادة 108 من اللائحة التنفيذية لقانون تنظيم المناقصات والمزايدات
** خدمة تحديد قوائم الشركات، للشركات المصنفة بإمكانها التقديم على الخدمة وفي حال استيفاء الشروط تحصل على الاعفاءات الخاصة بكل حجم

عملية الشراء الحكومية المركزية (مناقصات)

خطوات تسجيل شهادة تصنيف للشركة في وزارة المالية

• الإجراءات:

- التوجه إلى [بوابة المشتريات الحكومية](#)؛
- الوصول إلى بوابة مناقصات واختيار خدمات التصنيف؛
- إنشاء حساب جديد عن طريق النقر على تسجيل جديد؛
- إعادة إدخال الحساب الجديد الذي تم إنشاؤه باستخدام عنوان البريد الإلكتروني المسجل الجديد وكلمة المرور اللذين حددتهما الشركة، ثم النقر على "دخول التسجيل"؛
- اختيار القطاع المناسب وفقاً للأنشطة الواردة في السجل التجاري. ويحق للشركة التسجيل في أكثر من قطاع، مثل:
 - المورد (التجارة والتوريد والتصنيع والإنتاج وغيرها)
 - مقدم خدمات (عقارية واستشارية وخدمات التدبير المنزلي والضيافة والأمن والإدارة والتركيب)
 - مقاول (المباني وصيانتها والطرق وصيانتها والصرف الصحي والمياه والزراعة).
- ويمكن للشركة الاطلاع على نظام التصنيف لكل قطاع عند اختيار القطاع المناسب لأنشطتها.
- البدء بالخطوة الأولى المتمثلة بملء تفاصيل السجل التجاري والرخصة التجارية وتحميل المستندات (بصيغة PDF). عند الانتهاء، انقر على "حفظ" وأكمل للحصول على رقم الطلب.
- مواصلة عملية التسجيل لضمان تحميل جميع المستندات ذات الصلة في المكان الصحيح (بصيغة PDF).
- لدى إكمال الطلب والتأكد من إرفاق جميع المستندات ذات الصلة، يجب النقر على "تقديم الطلب للمراجعة".
- بمجرد تحقق وزارة المالية من صحة بيانات الطلب والموافقة عليها، سيتم إرسال إشعار إلى مقدم الطلب.
- بعد دفع رسوم الشهادة، يتم إصدارها تلقائيًا ويمكن تنزيلها من خلال الموقع الإلكتروني على فترة 7 أيام من تاريخ الدفع.

عملية الشراء الحكومية المركزية (مناقصات)

المستندات العامة المطلوبة للحصول على شهادة التصنيف (للموردين ومقدمي الخدمات والمقاولين)

المستندات المطلوبة	الأهمية	شروط عامة
السجل التجاري	إلزامي	<input type="checkbox"/> نسخة محدثة عن السجل التجاري، بما لا يتجاوز ثلاثة أشهر من تاريخ صدوره. <input type="checkbox"/> الامتثال للأنشطة الواردة في السجل التجاري. <input type="checkbox"/> توضيح رأس المال وأسماء الشركاء في السجل التجاري.
الرخصة التجارية / رخصة الأعمال	إلزامية	<input type="checkbox"/> يجب أن تكون الرخصة التجارية صالحة مع ضرورة إثبات تراخيص أو شهادات ممارسة الأنشطة التي تتطلب تراخيص من كيانات معينة. <input type="checkbox"/> الامتثال للأنشطة الواردة في السجل التجاري.
الميزانية المدققة	للموردين ومقدمي الخدمات (إذا انطبق الأمر) للمقاولين إلزامية	<input type="checkbox"/> ميزانية دقيقة وموثوقة من شركة مراقبة حسابات موثوقة. <input type="checkbox"/> في حالة وجود فرق في رأس المال بين السجل التجاري والميزانية المدققة، يؤخذ المبلغ الأدنى في الاعتبار. <input type="checkbox"/> تتم الموافقة على صافي الأصول في الميزانية. <input type="checkbox"/> يتم احتساب نقاط الوضع المالي للشركات المقاوله وفقاً للشروط والمحددات المبينة في نظام التصنيف الخاص بالمقاولات.

عملية الشراء الحكومية المركزية (مناقصات)

المستندات العامة المطلوبة للحصول على شهادة التصنيف (للموردين ومقدمي الخدمات والمقاولين) (تكملة)

شروط عامة	الأهمية	المستندات المطلوبة
<input type="checkbox"/> يؤخذ عدد الموظفين الفنيين والإداريين بالاعتبار من شهادة الإحصائيات الصادرة عن وزارة العمل <input type="checkbox"/> يجدر أن يكون تاريخ إصدار الشهادة مرفقاً على ألا يتجاوز ثلاثة أشهر.	للموردين ومقدمي الخدمات (إذا انطبق الأمر) للمقاولين إلزامية	شهادة إحصائيات الشركة
<input type="checkbox"/> يمكن قبول عقود السنوات الثلاث الأخيرة للموردين ومقدمي الخدمات والسنوات الخمس الأخيرة للمقاولين <input type="checkbox"/> يجب صياغة العقد باللغة العربية <input type="checkbox"/> يجدر التأكد من إرفاق العقود أو أوامر الشراء أو أوامر التوريد عند الطلب في خانة العقد. <input type="checkbox"/> يتوجب إرفاق شهادة الإنجاز الكامل أو شهادة الإنجاز الجزئي التي تحدد قيمة استكمال العمل للعقود التي سبق أن انتهت أو لا تزال قيد التنفيذ حالياً من الطرف الذي يتم إبرام العقد معه. وفي حالة المقاولين، لا تقبل سوى العقود المكتملة، وفقاً للشروط والمحددات المبينة في نظام التصنيف.	للموردين ومقدمي الخدمات والمقاولين (إذا انطبق الأمر) للمقاولين إلزامية للفئة الأولى	العقود

عملية الشراء الحكومية المركزية (مناقصات)

أنواع شهادات تصنيف الشركات

يتم تصنيف طلبات شهادة التصنيف وفقاً لأنواع مختلفة من العمليات التجارية. وتجدر الإشارة إلى أنه يتعين على البائعين التقدم بطلب للتسجيل في مجال العمليات التجارية ذي الصلة بأعمالهم.

أنواع شهادات التصنيف



ملاحظة: لمعرفة المزيد عن توزيع النقاط ومحددات كل عنصر من العناصر للموردين ومقدمي الخدمات والمقاولين، يرجى زيارة موقع بوابة المشتريات الحكومية على <https://monagasat.mof.gov.qa/>

عملية الشراء الحكومية المركزية (مناقصات)

أنواع خدمات التصنيف الإلكتروني والتكاليف المرتبطة بها

تحديثات سنوية

ترقية الفئة

تعديل بيانات الشركة

بديل عن مفقود

نشاط تجاري إضافي

الرسوم المستحقة للمقاولين والموردين ومقدمي الخدمات

نوع التصنيف	الرسوم المستحقة لكل نشاط لقطاع الموردين ومقدمي الخدمات	الرسوم المستحقة لكل تخصص لقطاع المقاولات
التصنيف لأول مرة	200 ريال قطري	1000 ريال قطري
تعديل بيانات الشركة	200 ريال قطري	200 ريال قطري
بديل عن مفقود	100 ريال قطري	500 ريال قطري
ترقية الفئة قبل انتهاء الفترة المقررة	400 ريال قطري	2000 ريال قطري
ترقية الفئة بعد انتهاء الفترة المقررة	200 ريال قطري	1000 ريال قطري

عملية الشراء الحكومية المركزية (مناقصات)

توطين

ما هو؟

أطلقت قطر للبترول من خلال "توطين" برنامج القيمة المحلية (إنفاق الموردين داخل الدولة) للشركات العاملة في قطاع الطاقة. من أجل توسيع القيمة المحلية لدولة قطر (QICV) لتشمل جميع القطاعات خارج قطاع الطاقة، بدأت وزارة المالية المرحلة الأولى من برنامج "تحفيظ". إن مشاركات QICV هذه هي برنامج لتوطين سلسلة التوريد للموردين داخل قطر بهدف إنشاء موردين قادرين على المنافسة داخل الدولة ودعم نمو وتنويع الاقتصاد القطري. تم تصميم سياسة QICV لمكافأة المقاولين والموردين ومقدمي الخدمات الذين يستوفون عقودهم من خلال المساهمة في نمو الاقتصاد. يتطلب البرنامج تصديقاً سنوياً من جهة خارجية على شهادة القيمة المحلية (ICV). يحصل الموردون الحاصلون على درجات أعلى من QICV على وزن أعلى أثناء تقييم العطاءات التجارية أثناء تقديم العطاءات للمناقصات الحكومية.

شهادة القيمة المحلية:

• **العملية:** يمكن وصف شهادة القيمة المحلية بأنها عملية للمصادقة على علامات القيمة المحلية التي سجلها المورد أو المقاول من قبل جهات مستقلة للمصادقة على القيمة المحلية يتم اعتمادها مسبقاً.

• الغرض:

- ضمان صحة المعلومات المقدمة من الموردين ودقتها من حيث مساهمتهم في القيمة المحلية؛
- ضمان أن تكون علامات القيمة المحلية للموردين قائمة على الأدلة وأن يتم احتسابها وفقاً لمنهجيات محددة مسبقاً.



• خطوات الحصول على شهادة القيمة المحلية:

عملية الشراء الحكومية المركزية (مناقصات)



مزايا استخدام بوابة مناقصات



- تسهيل الوصول إلى المناقصات المتاحة عبر مختلف القطاعات والصناعات.
- الاطلاع على أحدث المستجدات في مجال المناقصات من خلال البوابة.
- تحميل المستندات المتعلقة بعمليات المناقصات عبر البوابة، ما يقلل من ضرورة التواجد شخصيًا على مختلف مراحل تقديم المناقصات.
- تنظيم التواصل بين الجهات الحكومية ومقدمي العروض.
- أنظمة دفع آمنة وأمونة.
- عملية مناقصة منظمة - تقليل مخاطر تسرب البيانات / المناقصات.

المناقصات الأخرى



- يُنصح بزيارة المواقع الالكترونية للجهات الكبرى بشكل دوري للحصول على معلومات حول المناقصات الاخرى والتي لا تكون مدرجة في بوابة " مناقصات ". (مثل كهرباء) [اضغط هنا](#) للحصول على مناقصات كهرباء) وأشغال ([اضغط هنا](#) للحصول على مناقصات أشغال)).

دليل إجراءات الأعمال في قطر وفقا لدورة حياة الشركة

4.1 التصدير

4.2 حقوق الامتياز

4.3 شركات المحاصة

4.4 الدمج والاستحواذ

1. حماية فكرة أعمالك



2. تأسيس الأعمال



3. إدارة الأعمال في السوق المحلية



4. توسعة الأعمال



5. إنهاء الأعمال والإفلاس



جدول المحتويات الرئيسي





أي من تلك الأسئلة/الخطوات يهّمك حالياً؟

يُرجى النقر على صفحة السؤال/الخطوة للاطلاع على الإجراء (الإجراءات) ذات الصلة.

الصفحة	#	السؤال
269	1	كيف يتم التصدير؟
280	2	كيف يتم تأسيس حقوق الامتياز؟
286	3	كيف يمكن إنشاء شركة محاصة؟
291	4	كيف يمكن دمج الشركات؟
295	5	كيف يمكن الاستحواذ على شركة أخرى؟

التصدير في قطر

تعد قطر محورًا رئيسيًا لتصدير السلع (بما في ذلك الغاز الطبيعي) والخدمات، وهي تركز بقوة على التجارة الحرة وقد أبرمت اتفاقيات تجارة حرة مع العديد من البلدان في جميع أنحاء العالم. ودولة قطر عضو في منظمة التجارة العالمية ومجلس التعاون الخليجي.

في ما خص تصدير السلع من قطر، على الشركة المصدرة الحرص على استكمال كافة الخطوات المطلوبة والحصول على التراخيص المناسبة. وبمجرد الانتهاء من الخطوات المطلوبة هذه، يمكن للشركة البدء في تصدير سلعها وخدماتها من قطر. ولا شك أنّ التصدير حافل بالتعقيدات من أي بلد كان، إنما يمكن للمصدرين ضمان شحن سلعهم بشكل سالم وآمن إلى الوجهة التي يرغبون فيها إذا ما تحلوا بالتحضير والمعرفة المناسبين. لذا من المهم فهم القواعد والقوانين التي تُعنى بالصادرات سواء لدى البلد المصدر (قطر) أو بلد المقصد (المستورد).

• القوانين والأحكام الجمركية

تسري أحكام القانون رقم (40) لسنة 2002 "على الأراضي الخاضعة لسيادة الدولة وبحرها الإقليمي، ويجوز إنشاء مناطق حرة في هذه الأراضي لا تسري عليها الأحكام الجمركية كلياً أو جزئياً".

توفر العناوين التالية تفاصيل شاملة عن الإجراءات الخاصة بالواردات والصادرات لمنتجات محدّدة.

• [مكتب مساعدة التجارة العالمية.](#)

• [خريطة الوصول إلى الأسواق](#)



نصائح

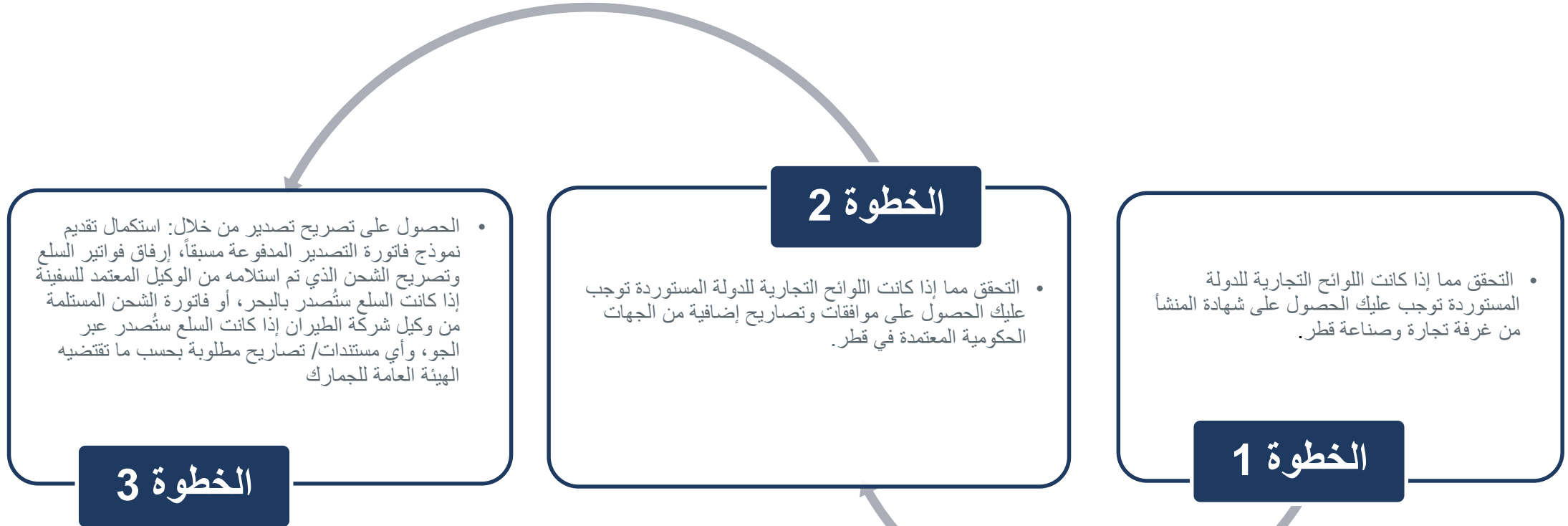
متطلبات التصدير

- ترخيص التجاري + شهادة قيد في السجل التجاري ساري الصلاحية
- الالتزام بالمنتجات الواردة في شهادة قيد السجل التجاري دون غيرها
- الالتزام برقم النظام المنسق الوارد بالترخيص قرين كل منتج
- استيفاء قواعد المنشأ الواردة بالبروتوكول للمنتج المراد تصديره حسب الاتفاقيات التجارية بين الدول الأعضاء
- تقديم فاتورة مستوفاه بالبيانات المطلوبة للتصدير عبر موقع غرفة قطر الإلكتروني (أون لاين) أو عبر مقر غرفة قطر
- يتم اصدار نموذج شهادة المنشأ حسب نوع المنتج والبلد التي يتم التصدير لها.
- الحصول على رمز الجمارك عبر نافذة قطر الواحدة للتخليص الجمركي (من الهيئة العامة للجمارك) عبر تقديم طلب (نموذج متوفر على موقع الهيئة العامة للجمارك) وتقديم المستندات التالية:
 - صورة السجل التجاري .
 - صورة من الرخصة التجارية
 - صورة من بطاقة قيد المنشأة (غير ضروري).
 - صورة من البطاقة الشخصية للشخص المخول بالتوقيع.
 - صورة من البطاقة الشخصية للمشرف الاداري
 - تتطلب بعض الأنشطة المحددة مستندات إضافية (مثل ترخيص وكيل التخليص الجمركي، ترخيص وكلاء الشحن، وما إلى ذلك)

إجراءات التصدير العامة

• الإجراءات

تختلف إجراءات التصدير من قطر مع اختلاف النشاط التجاري المسجل بموجب السجل التجاري وطريقة التصدير (سواء كانت برًا أو جواً أو بحرًا). للحصول على معلومات تتعلق بتصدير سلع محددة، ننصحك بالتواصل مع الهيئة العامة للجمارك التابعة لغرفة تجارة وصناعة قطر.



لمزيد من المعلومات واعتماداً على متطلباتك ، يرجى مراجعة غرفة التجارة والهيئة العامة للجمارك

شهادة المنشأ

ما هي؟

شهادة المنشأ وثيقة رسمية تصدرها غرفة تجارة وصناعة قطر لتصدير وإعادة تصدير البضائع خارج الدولة وتقدم بشكل اساسي للسلطات الجمركية لتحديد منشأ البضاعة المصدرة .

المتطلبات العامة

يستلزم إصدار شهادات المنشأ لتصدير المنتجات الوطنية وإعادة التصدير تقديم الوثائق التالية إلى غرفة قطر:

- فاتورة تجارية
- رقم وتاريخ الفاتورة
- المرسل إليه وعنوانه
- وسيلة الشحن (بر – جو – بحر)
- مواصفات البضاعة المصدرة
- الوزن الإجمالي والوزن الصافي
- عدد ونوع الطرود
- بلد المنشأ
- قيمة البضاعة
- ختم الشركة وتوقيع المفوض بالتوقيع عن الشركة
- موافقة قطر استيل فيما اذا كانت البضاعة تحتوى حديد خردة أو شبه خردة.
- البيان الجمركي الذي استوردت به البضاعة في حالة إعادة التصدير.

أنواع شهادات المنشأ

• تصدير المنتجات الصناعية الوطنية

(المنتجات الصناعية الوطنية تشير إلى أي سلعة تنتج في قطر لغرض التصدير الإقليمي أو الدولي)

المستندات المطلوبة:

- فاتورة مستوفاة البيانات
- ترخيص صناعي ساري الصلاحية
- الالتزام بالمنتجات الواردة في الترخيص الصناعي دون غيرها
- الالتزام برقم النظام المنسق الوارد بالترخيص قرين كل منتج

• تصدير المنتجات الزراعية والحيوانية

المستندات المطلوبة:

- تقديم شهادة صحية بيطرية سارية الصلاحية (مدون بها بلد المنشأ)
- الالتزام بما ورد بها من نوعيات وكميات

تصدير المنتجات الزراعية	تصدير الأسماك الطازجة	تصدير الحيوانات والطيور الحية
-------------------------	-----------------------	-------------------------------

- تقديم بطاقة حيازة مزرعة سارية الصلاحية ومملوكة لنفس مالك الشركة المصدرة

- تقديم بطاقة تصدير أسماك (صادرة عن إدارة الثروة السمكية) سارية الصلاحية
- ترخيص سفينة صيد
- مراعاة أن يكون مالك السفينة هو نفسه مالك الشركة المصدرة

أنواع أخرى من شهادات المنشأ

وتسمى أيضاً شهادات المنشأ التفضيلية، وتشهد أن البضائع تخضع لتعريفات جمركية أو إعفاءات مخفضة عند تصديرها إلى البلدان التي تمنح هذه الامتيازات. يمكن إصدار وثائق تفضيلية لدول الوجهة التي توجد بها اتفاقية تجارية.

المستندات المطلوبة

شهادة المنشأ الخليجية الموحدة للتصدير إلى سنغافورة	شهادة المنشأ الخليجية الموحدة للتصدير إلى دول الافتا (الرابطة الأوروبية للتجارة الحرة EFTA)	شهادة المنشأ العربية الموحدة في إطار منطقة التجارة الحرة العربية الكبرى
<ul style="list-style-type: none"> تقديم فاتورة مستوفاة البيانات ترخيص صناعي ساري الصلاحية الالتزام بالمنتجات الواردة في الترخيص الصناعي دون غيرها الالتزام برقم النظام المنسق الواردة بالترخيص قرين كل منتج استيفاء قواعد المنشأ الوارد بالبروتوكول للمنتج المراد تصديره (في حالة عدم استيفاء القواعد استخدم النموذج العام) 	<ul style="list-style-type: none"> تقديم فاتورة مستوفاة البيانات ترخيص صناعي ساري الصلاحية الالتزام بالمنتجات الواردة في الترخيص الصناعي دون غيرها الالتزام برقم النظام المنسق الواردة بالترخيص قرين كل منتج استيفاء قواعد المنشأ الوارد بالبروتوكول للمنتج المراد تصديره (في حالة عدم استيفاء القواعد استخدم النموذج العام) 	<ul style="list-style-type: none"> ترخيص صناعي ساري الصلاحية الالتزام بالمنتجات الواردة في الترخيص الصناعي دون غيرها الالتزام برقم النظام المنسق الوارد بالترخيص قرين كل منتج استيفاء قواعد المنشأ الوارد بالبروتوكول للمنتج المراد تصديره (في حالة عدم استيفاء القواعد استخدم النموذج العام) تقديم تصريح المصدر حسب النموذج المعمول به

للحصول على قائمة كاملة بأنواع شهادات المنشأ الأخرى والعمليات والمستندات المطلوبة، [اضغط هنا](#) لزيارة صفحة الغرفة التجارية الخاصة بشهادات المنشأ



كيف يمكن التسجيل للحصول على شهادة المنشأ؟

• الإجراءات

يمكن التسجيل للحصول على شهادة المنشأ من خلال البوابة الإلكترونية لغرفة قطر أو من خلال السجل الموجود في مكاتب غرفة قطر.

– إجراءات التقديم عبر الإنترنت:

- يجب أولاً تنزيل نموذج الطلب وملء معلومات / بيانات الشركة المطلوبة.
- ينبغي التأكد من دقة المعلومات من حيث نوع النشاط التجاري. يجب أن يكون النموذج المطبق مصحوباً بتوقيع مالك الشركة/المنظمة.
- بعد ملء جميع البيانات ذات الصلة، يجب على الشركة تحميل نسخة إلى عنوان البريد الإلكتروني الرسمي للإدارة ذات الصلة في غرفة قطر: coo@qcci.org.
- يستلم صاحب الشركة رسالة تتضمن اسم المستخدم ورمز المرور للدخول إلى الخدمة عبر موقع غرفة قطر.
- بعد الحصول على رمز المرور، يمكن لصاحب الشركة استخدام النظام بإدخال رمز المرور ثم اتباع الخطوة التالية للحصول على شهادة المنشأ.
- الحرص على قراءة متطلبات إصدار شهادات المنشأ بعناية وملء المعلومات المعينة المطلوبة وفقاً لكل نوع من الشهادات.
- تأكد من الالتزام بأحكام وقواعد المنشأ الخاصة بكل نموذج من نماذج الشهادات.

النافذة الواحدة للتخليص الجمركي "النديب"

ما هو نظام "النديب"؟

النديب هو نظام جمركي إلكتروني للاستيراد والتصدير عبر الإنترنت طورته شركة معلوماتية (Malomatia) و ICT Qatar لصالح الهيئة العامة للجمارك في دولة قطر من أجل تولي مهام التخليص والتفتيش الجمركي والرسوم المرتبطة بها لجميع المواد المستوردة إلى دولة قطر والمصدرة منها. يقدم النديب للشركات نافذة واحدة لتتمكن من إعداد وتقديم المستندات إلى السلطات والامتثال لمتطلبات التصدير والاستيراد وأي متطلبات تنظيمية متعلقة بالعبور، وفي الوقت نفسه إدارة أي مخاطر قد تطرأ أثناء نقل الحمولة/البضاعة.

ما هي الخدمات التي يقدمها "النديب"؟



عرض وتعديل تفاصيل
الشركة



استكمال الأوراق والإقرارات
والبيانات الجمركية



سداد الرسوم الجمركية



بحث/عرض البيانات
والسجلات الجمركية



عرض/تعديل/تعليق/تفعيل
المستخدمين

كيف يتم التسجيل في النافذة الواحدة للتخليص الجمركي "النديب"

• إجراءات التسجيل

- تحميل وتعبئة استمارة التسجيل
- إرفاق جميع الوثائق المطلوبة مع استمارة التسجيل، وتشمل ما يلي:
 - صورة صالحة عن السجل التجاري (باللغة العربية)
 - صورة عن الرخصة التجارية (باللغة العربية)
 - نسخة صالحة عن هوية الشركة/المؤسسة
 - صورة عن البطاقة الشخصية للشخص المخول بالتوقيع
 - صورة عن البطاقة الشخصية للمشرف الإداري/ مدير الشركة
 - صورة عن رخصة التخليص الجمركي
 - رخصة التداول أو الشحن للتجار ووكلاء الشحن
- إرسال استمارة التسجيل المستوفية البيانات والمستندات المرفقة إلى الهيئة العامة للجمارك، التي تصدر رمزاً جمركياً**.
- زيارة موقع النديب: <https://www.ecustoms.gov.qa/qccsw/jsf/common/custExternalHome.jsf>
- النقر على "تسجيل الدخول إلى النديب" باستخدام البطاقة الذكية للشركة أو اسم المستخدم وكلمة المرور على نظام المصادقة الوطني "توثيق"
- في حالة عدم تسجيل المستخدم على "توثيق" ، يجب عليه القيام بذلك على الفور على <https://www.nas.gov.qa/self-service/register/select-user-type?lang=en> ، ثم "تسجيل الدخول إلى النديب".
- بمجرد تسجيل الدخول ، يتم الانتهاء من عملية التسجيل.
- يمكنك الآن استخدام نظام النافذة الواحدة للتخليص الجمركي لتسهيل إجراءات التخليص الجمركي والمدفوعات وما إلى ذلك (كما هو موضح في القسم التالي).

*لمزيد من المعلومات واعتماداً على متطلباتك ، يرجى مراجعة دليل التسجيل لجميع المستخدمين. (حكومي)
** سيكون المصدر قادراً على استخدام الرمز الجمركي بعد تسجيل الدخول إلى نظام النديب حيث يشترط تقديم تصريح / تخليص جمركي لأي بضاعة.

فوائد استخدام النافذة الواحدة للتخليص الجمركي "النديب"

- تعرض معلومات في الوقت الحقيقي بما يتيح تتبع الشحنات.
- توفر بيانات محدثة عن الإيرادات لمراقبة تكاليف الاستيراد والتصدير.
- ترسل إشعارات التنبيه (الرسائل القصيرة أو البريد الإلكتروني أو الفاكس) من خلال معايير معرّفة من قبل المستخدم لتتبع المعاملات التجارية المحتملة غير المتوافقة مع الشروط.
- تقدم مركز اتصال بخدمة العملاء متوفراً على مدار الساعة طيلة أيام الأسبوع.
- يمكن للمستخدمين المسجلين استخدام بطاقة ذكية شخصية لمراقبة جميع حركات الاستيراد و/أو التصدير الخاصة بهم.
- تتيح التعرف على المخاطر الجمركية بكافة أنواعها واتخاذ الإجراءات اللازمة لترصدها والوقاية منها، والعمل على مكافحتها بكافة الوسائل القانونية المتاحة للحد من حالات التحايل التجاري المتعلقة بالعمل الجمركي ولدرء الأخطار عن الدولة.
- توفر العديد من تحليلات البيانات والتقارير، ومنها التقارير المالية والإحصائية والإشرافية.
- توفر تحليل وتحسين جميع العمليات والإجراءات الجمركية من خلال الامتثال للمعايير الإقليمية والدولية.
- توفر التكامل مع جميع الجهات الحكومية وخطوط/شركات الشحن ووكالات التخليص الجمركي والتجار لتطوير خدمات الاستيراد والتصدير.

الدليل الموحد للإجراءات الجمركية للتصدير البري والجوي والبحري

الإجراءات الواجب اتخاذها مع الهيئة العامة للجمارك للتصدير من قطر

الإجراءات الجمركية للتصدير:

- وجود ما يثبت نشاط المصدر للحصول على الرمز الجمركي.
- وجود التصاريح والموافقات المطلوبة من الجهات المختصة للبضائع المقيدة
- ترجمة الفاتورة الأجنبية إلى اللغة العربية.
- يجوز للمصدر تقديم الوثائق والمستندات إلى الدائرة الجمركية إلكترونياً على أن يوافق الدائرة الجمركية قبل أو بعد فسخ البضاعة بالوثائق والمستندات المصاحبة للبضاعة.
- على المصدر تقديم بيان الحمولة (المانيفست) للدائرة الجمركية للبضائع المنقولة براً/بحراً/جواً.
- تسديد الضرائب/الرسوم الجمركية والرسوم الأخرى مسبقاً حسب نظام التخليص الآلي المطبق في كل دائرة جمركية.
- إمكانية التخليص الجمركي المسبق حسب نظام التخليص الآلي المطبق في كل دائرة جمركية.
- لا يسمح بتصدير البضائع الممنوعة أو المخالفة بمقتضى الأحكام والتشريعات الوطنية.
- تخضع البضاعة للتفتيش والمعاينة وفقاً لمعايير المخاطر. ويتم طباعة البيان الجمركي إلكترونياً حسب نظام التخليص الآلي المتبع في الدائرة الجمركية. بعد الانتهاء من التفتيش، سيتم إصدار إذن المغادرة وسيتم فسخ البضاعة من قبل سلطات الجمارك.

المستندات المطلوبة للتصدير:

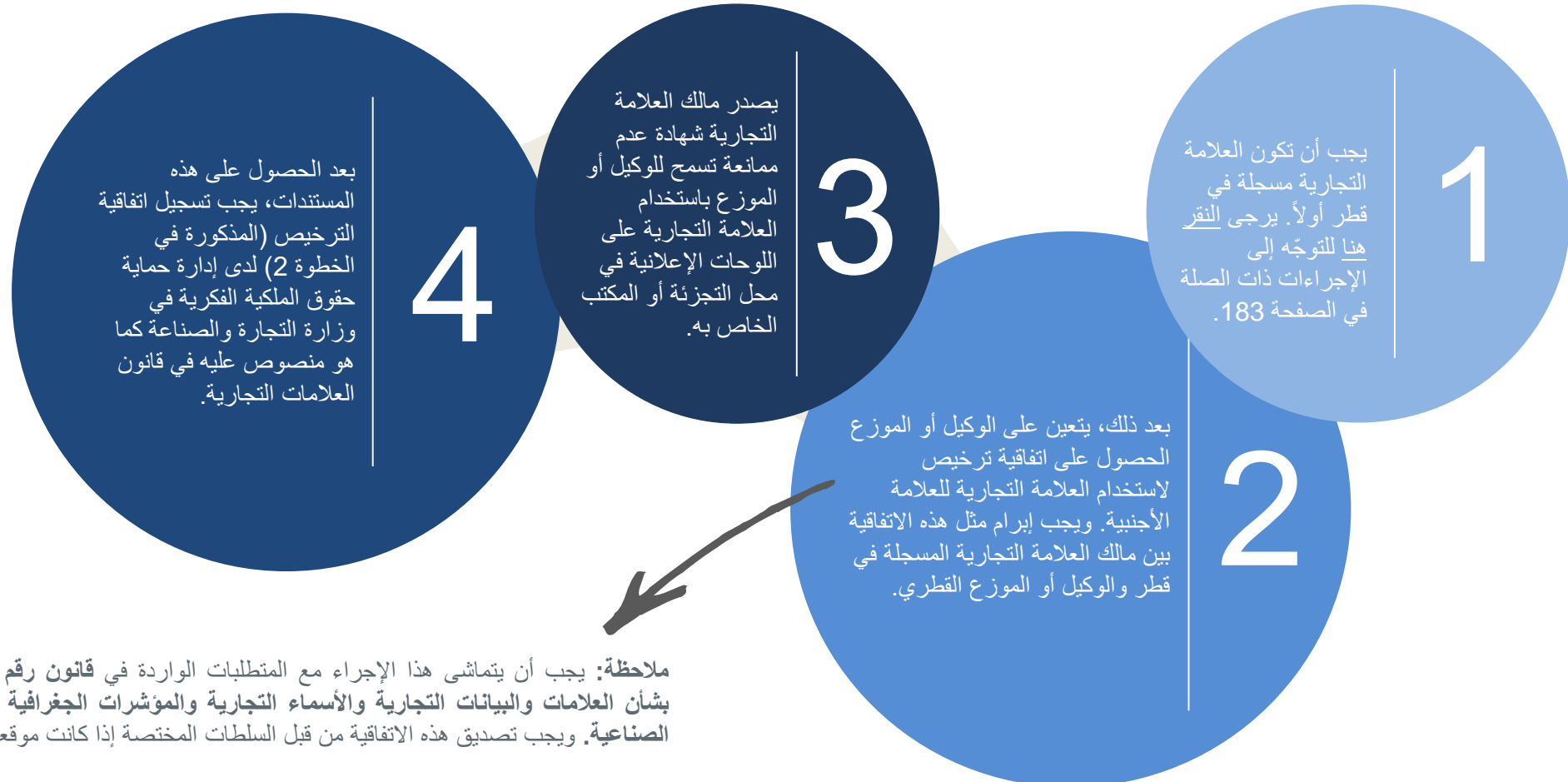
- فاتورة أصلية مع قيمة الحمولة
- العملة
- شروط الشحن
- رمز النظام المنسق للسلع
- قائمة التعينة الأصلية (بيان الحمولة)، التي تتضمن إجمالي عدد الطرود و الوزن الإجمالي.
- شهادة المنشأ الأصلية (معتمدة من غرفة قطر)

عملية تسجيل التصدير

- يجب على الشركات كافة الحصول على سجل تجاري وترخيص تجاري من خلال التسجيل لدى وزارة التجارة والصناعة
- يجب على الراغبين في استيراد وتصدير المنتجات التجارية أن يكونوا مسجلين في سجل وزارة التجارة والصناعة، وأن يصبحوا أيضاً أعضاء في غرفة تجارة وصناعة قطر.

كيف تسجّل ترخيص علامة تجارية؟

ينبغي اتباع الإجراءات التالية للتمكن من استخدام العلامة التجارية واسم وشعار العلامة الأجنبية على اللوحات الإعلانية في المحلات التجارية للشركة في قطر:



ملاحظة: يجب أن يتماشى هذا الإجراء مع المتطلبات الواردة في قانون رقم (9) لسنة 2002 بشأن العلامات والبيانات التجارية والأسماء التجارية والمؤشرات الجغرافية والرسوم والنماذج الصناعية. ويجب تصديق هذه الاتفاقية من قبل السلطات المختصة إذا كانت موقعة خارج قطر.

ما هي أنواع اتفاقيات الامتياز؟



ما هي الايجابيات والسلبيات التي تنطوي عليها اتفاقية الامتياز؟

صاحب الامتياز

- طريقة ناجحة وفعالة لتوسيع الأعمال التجارية
- توسيع الأعمال التجارية مع استثمار الحد الأدنى من رأس المال
- إيرادات متزايدة ومستمرة من رسوم الامتياز والإتاوات
- إمكانات دولية أكبر في نظام الامتياز الرئيسي

المرخص له

- انخفاض تكلفة بدء التشغيل
- العمل مع علامة تجارية راسخة
- زيادة فرص النجاح من خلال الارتباط مع نموذج عمل مثبت
- الوصول إلى موارد مثل المواد التسويقية والتدريب
- الإرشاد والتوجيه المستمر من صاحب الامتياز
- ارتفاع القوة الشرائية وبالتالي انخفاض التكاليف

المرخص له

- مخاطر مالية متمثلة في استثمار أولي كبير
- غياب المرونة نتيجة المعايير والأنظمة التي يضعها صاحب الامتياز والتي تملي العمليات والإجراءات
- رسوم الامتياز التي يجب دفعها بانتظام

صاحب الامتياز

- العثور على طرف مناسب لمنحه الامتياز ليسهم في نجاح العلامة التجارية
- ضمان مراقبة الجودة في العديد من المنافذ
- الحفاظ على صورة العلامة التجارية من خلال الحرص على أن يقدم المرخص لهم للعملاء التجربة نفسها وجودة الخدمات والمنتجات نفسها.

كيف تحمي حقوقك؟

من المهم لكل من صاحب الامتياز (مانح حق الامتياز) والمرخص له حماية حقوقهما عند الدخول في اتفاقية امتياز. ويمكن القيام بذلك باتباع بضع خطوات لضمان حماية وتقدير حقوق ومصالح جميع الأطراف المعنية.

- وضع جميع الشروط والأحكام كتابياً: توفر الاتفاقيات المكتوبة الوضوح والحماية لكل الأطراف المعنية، وتساعد أيضاً في تجنب أي سوء فهم وبالتالي تقليل التكاليف القانونية المترتبة عن النزاعات.
- التأكد من فهم جميع الأطراف لالتزاماتها ومسئولياتها: وهذا يضمن أن يكون الطرفان على وفاق وتفاهم من خلال تحسين التواصل وزيادة الإنتاجية والحد من مخاطر عدم الوفاء بالالتزامات.
- النظر في الحصول على المشورة القانونية من محام مؤهل: يمكن للمحامي المؤهل أن يضمن أن تكون اتفاقية الامتياز واضحة وسهلة الفهم، ما يساعد على الحد من النزاعات المحتملة في المستقبل، بالإضافة إلى تقديم التوجيه المهني ودعم التفاوض لضمان أن تكون الاتفاقية عادلة ومقبولة لكل من صاحب الامتياز والمرخص له.
- تضمين أحكام لتسوية النزاعات: سيكون ذلك عاملاً رئيسياً في تجنب التكاليف الكبيرة المرتبطة بتسوية النزاعات في المحاكم.
- تضمين بنود بشأن السرية وعدم المنافسة وحماية العلامة التجارية:
 - السرية مهمة لضمان عدم مشاركة أسرار الملكية مع المنافسين، مثل نموذج أعمال فريد أو تقنيات الإنتاج.
 - تضمن شروط عدم المنافسة نجاح نظام الامتياز من خلال حماية حقوق صاحب الامتياز والمرخص له لعدم المساس بمصالح أحدهما الآخر.
 - تضمن حماية العلامة التجارية حماية صورة العلامة التجارية من الاستخدام غير المناسب أو الاستخدام من قبل أطراف ثالثة.
- الحرص على أن تكون كل الأطراف على علم بأي قوانين ولوائح سارية: يجب التأكد من أن الاتفاقية تتماشى مع القوانين واللوائح المعمول بها في منطقة العمل.
- إدراج بنود لإنهاء الاتفاقية وتجديدها: تحدد هذه البنود إطاراً زمنياً واضحاً يتعين الالتزام به، وتضع القواعد الأساسية، كما أنها توفر بيئة أكثر مرونة في الاتفاقية.
- تحديد شروط الدفع، بما في ذلك أي عقوبات محتملة على التأخر في السداد: وهذا يمكن كلا الطرفين من تخطيط وتوقع تدفقاتهما النقدية.
- إدراج أحكام بشأن الدعم المستمر والتدريب والموارد: تعزز هذه الأنظمة الولاء ورضا العملاء وانخراطهم وتؤدي في نهاية المطاف إلى نجاح نظام الامتياز.
- إدراج بند لمراقبة الحسابات والمراجعة الدورية: تساعد المراجعات وعمليات التدقيق في تحديد المجالات التي تحتاج إلى التحسين، وتوفير المزيد من الشفافية والمساءلة.

ما هو الوكيل التجاري؟

الوكيل التجاري (أو الموزع الحصري) هو فرد أو شركة تمنح حقوقاً حصرية لبيع سلع أو خدمات مصنَّع أو مورِّد معين في بلد أو منطقة معينة. وفي المقابل، يتلقى الوكيل التجاري عمولة من المبيعات.

• القوانين ذات الصلة:

يقر قانون رقم (8) لسنة 2002 بشأن تنظيم أعمال الوكلاء التجاريين (حسب تعديلاته) بإمكانية إبرام اتفاقية وكيل تجاري وموزع حصري*. [انقر هنا](#) لمعرفة الفوائد المرتبطة بتطبيق هذا القانون في الصفحة 285.

كيف يمكن الحصول على الحماية الشاملة التي يوفرها قانون الوكالة التجارية؟ على الوكلاء التجاريين أو الموزعين الحصريين استيفاء بعض المتطلبات ومنها:

تسجيل اتفاقية الوكالة أو التوزيع في إدارة الوكلاء التجاريين في وزارة التجارة والصناعة.



يجب أن يكون الوكيل التجاري أو الموزع الحصري مواطناً قطرياً أو شركة مملوكة بنسبة 100% لمواطنين قطريين.



ما هي فوائد التسجيل كوكيل تجاري أو موزع حصري؟

1 من حيث التعويض، يحق للكلاء التجاريين المسجلين المطالبة بالتعويض من الموكل عند إنهاء أو عدم تجديد عقد الوكالة التجارية (سواء أكانت مدته محدودة أو غير محدودة) بغض النظر عن أي أحكام متفق عليها بعكس ذلك. كما يحق للوكيل أو الموزع المطالبة بالتعويض عن إنهاء اتفاقية وكالة ثابتة المدة قبل انتهاء مدتها.

2 يكون من حق الوكيل الحصول على تعويض في حال أدت نشاطات الوكيل إلى النجاح الظاهر في تسويق منتجات الموكل وزيادة عدد عملائه، إلا أن قيام الموكل بإنهاء أو عدم تجديد اتفاقية الوكالة حرم الوكيل من تحقيق الأجر الناتج عن ذلك النجاح.

3 لا يجوز إنهاء عقد الوكالة التجارية غير المحدود إلا إذا كان ذلك بموافقة الطرفين: ولكن إذا رغب أحد الطرفين بإنهاء العقد ولم يكن الطرف الثاني راغباً بذلك، يمكن القيام بذلك من خلال حكم قضائي أو قرار يصدر عن المحكمة المختصة.

4 إذا قام الموكل بإنهاء عقد الوكالة التجارية أو رفض تجديد العقد بدون سبب صحيح، يجوز للإدارة المختصة أن تمنع استيراد المنتجات الخاضعة لعقد الوكالة التجارية.

5 إذا تم نقل عقد الوكالة التجارية إلى طرف ثالث، يتوجب على الطرف الثالث شراء كافة المنتجات والسلع من الوكيل (بقيمتها الصافية + 5%) ما لم يكن قد أبرم الطرفان اتفاقاً بخلاف ذلك. في كلتا الحالتين، يكون الطرف الثالث والموكل ملزمين بأداء كافة الالتزامات التي أبرمها الوكيل بموجب عقد الوكالة التجارية.



ما هي شركة المحاسبة؟

• التعريف:

شركة المحاسبة هي شركة تتعقد بين أشخاص (أفراد أو شركات) لغرض تنفيذ مشروع تجاري مشترك. وقد تكون شركات المحاسبة فردية أو مساهمة.

يرجى النقر على نوع شركة المحاسبة الذي يهكم للتوجه إلى القسم ذي الصلة.

شركات المحاسبة
المساهمة



الصفحة 290

شركات المحاسبة
الفردية



الصفحة 287



شركة المحاصة الفردية | ما هي؟

- **التعريف:** شركة المحاصة هي شركة مستترة لا تسري في حق الغير، ولا تتمتع بالشخصية المعنوية، ويتم تأسيسها بموجب اتفاقية بين طرفين أو أكثر. ولا تخضع لأي من إجراءات الشهر.

1
تستلزم شركة المحاصة الفردية شكلاً من أشكال الشراكة من جانب المشاركين فيها لا ينطوي على تسجيل كيان قانوني منفصل.

2
تخضع شركة المحاصة الفردية لاتفاق خطي بين المشاركين يحدد حقوق ومسؤوليات كل مشارك.

3
لما كانت العقود بين شركة المحاصة الفردية والغير تتم بين واحد أو أكثر من المشاركين في الشركة، تقع المسؤولية على هؤلاء المشاركين بصفة شخصية.

- ما هي أحكام القانون ذات الصلة؟ [انقر هنا](#) للتوجه إلى الصفحة 288.

- ما هي دوافع تأسيس شركة المحاصة الفردية؟ [انقر هنا](#) للتوجه إلى الصفحة 289.

شركة المحاصة الفردية | ما هي أحكام القانون؟

• القوانين ذات الصلة:

تخضع شركات المحاصة الفردية لقانون رقم (11) لسنة 2015 بإصدار قانون الشركات التجارية – الباب الرابع ويشار إليها بـ "شركة المحاصة".

العقد

يحدد عقد شركة المحاصة غرضها، وحقوق الشركاء والتزاماتهم، وكيفية توزيع الأرباح والخسائر بينهم، وطريقة إدارة الشركة، وغير ذلك من العناصر الأساسية. ويجوز إثبات عقد شركة المحاصة بجميع طرق الإثبات بما في ذلك البيينة والقرائن.

الشركاء

لا يعتبر الشريك المحاص تاجرًا، ما لم يتم بالعمليات التجارية بنفسه. إذا كان بين الشركاء شريك غير قطري، فلا يجوز لشركة المحاصة مزاوله الأعمال التي تحظر القوانين على غير القطريين مزاولتها.

القرارات

تصدر القرارات في شركة المحاصة بإجماع آراء الشركاء، ما لم ينص عقد الشركة على خلاف ذلك. ولا تكون القرارات المتعلقة بتعديل عقد الشركة صحيحة، إلا إذا صدرت بإجماع آراء الشركاء.

الغير

لا يجوز للغير الرجوع إلا على الشريك أو الشركاء الذين تعامل معهم. على أنه إذا صدر من الشركاء عمل يكشف للغير عن وجود الشركة، جاز اعتبارها بالنسبة له شركة واقع يكون الشركاء فيها مسؤولين على وجه التضامن تجاهه.

الإفلاس

يبقى كل شريك مالكًا للحصة التي تعهد بتقديمها، ما لم ينص عقد الشركة على خلاف ذلك. وإذا كانت الحصة عينًا معينة بذاتها، وأشهر إفلاس الشريك الذي يحوزها، كان لمالكها حق استردادها من التفليسة* بعد أداء نصيبه في خسائر الشركة.

(*): أما إذا كانت الحصة نقدًا أو مثليات غير مفرزة، فلا يكون لمالكها إلا الاشتراك في التفليسة بوصفه دائنًا بقيمة الحصة مخصصًا منها نصيبه في خسائر الشركة

شركة المحاصة الفردية | الإيجابيات والسلبيات

السلبيات

- قد يتحمل المالكون المسؤولية بصفة شخصية عن أي ديون أو التزامات تتكبدتها الشركة
- تخضع للضريبة المعقدة، حيث يتم فرض ضريبة على كل شريك على أساس حصته في الشركة
- من الصعب جمع رأس المال أو جذب المستثمرين بسبب عدم وجود هيكل قانوني محدد
- غير مناسب للالتزامات الطويلة الأجل لأنها تنشأ عادةً لخدمة مشروع معين
- قد يكون من الصعب حل الخلافات بين الشركاء

الإيجابيات

- نظرًا إلى أن شركة المحاصة الفردية لا تتمتع بكيان قانوني منفصل، تترتب تكاليف مخفضة عن إنشائها وصيانتها
- تتميز شركة المحاصة بالمرونة ويمكن تكييفها وفقًا لاحتياجات الأطراف المعنية
- بما أنها شركة غير مسجلة، تتمتع بالخصوصية من حيث الحفاظ على هوية الشركاء
- تتيح القيام بالتزام قصير الأجل لأنها غير ملزمة بإطار زمني محدد ويسهل حلها
- لا يتعين عليها الالتزام بمعظم اللوائح المفروضة على الشركات
- يمكن تشكيلها بسرعة من أجل الاستفادة من بعض فرص السوق من دون تأخير.

ما هي شركة المحاصة المساهمة؟

• التعريف:

شركة المحاصة المساهمة عبارة عن ترتيب يقوم فيه طرفان أو أكثر بتشكيل كيان قانوني منفصل* (مثلاً، شركة ذات مسؤولية محدودة أو شركة تضامن في حالة الشركات الصغيرة والمتوسطة) ليتم تشغيل الشركة من خلاله. يُرجى [النقر هنا](#) للتوجه إلى أنواع الشركات ذات الصلة بالشركات الصغيرة والمتوسطة وإجراءات التأسيس ذات الصلة في الصفحة 32

• عقد شركة المحاصة:

قد يكون عبارة عن عقد تأسيس الشركة أو قد يتضمن مستندات أخرى مثل اتفاقيات المساهمين.

• بخلاف شركة المحاصة الفردية، تتمتع شركة المحاصة المساهمة بحقوق والتزامات قانونية محددة، وتخضع للوائح الشركات، كما أنها معترف بها قانوناً من الحكومة.



نصائح

ما هو الاندماج؟

• التعريف:

الاندماج هو انضمام شركتين قائمتين لتشكيل كيان قانوني جديد واحد ذي ملكية مشتركة. والغرض من الاندماج هو عادة توسيع نطاق الأعمال التجارية أو خفض التكاليف أو زيادة الإيرادات أو كسب حصة أكبر في السوق.

• عقد الاندماج:

يحدد عقد الاندماج شروطه، وبصفة خاصة تقويم ذمة الشركة المندمجة وعدد الأسهم أو الحصص التي تخصصها في رأس مال الشركة التي تم الاندماج فيها أو الناشئة عن الاندماج.

• ما هي أحكام القانون؟

[انقر هنا](#) للتوجه إلى الأحكام ذات الصلة في الصفحة 292.

ينص القانون رقم (11) لسنة 2015 بإصدار قانون الشركات التجارية على طريقتين لحدوث الاندماج، إما بضم شركة أو أكثر إلى شركة أخرى قائمة أو بمزج شركتين أو أكثر في شركة جديدة تحت التأسيس.

الاندماج عن طريق المزج
الصفحة 294

2

الاندماج عن طريق الضم
الصفحة 293

1

انقر على نوع الاندماج الذي يهكم للتوجه إلى الإجراءات ذات الصلة.

ما هي أحكام القانون؟

- أحكام القانون أدناه ذات صلة في كل من الاندماج عن طريق الضم والاندماج عن طريق المزج.

قرار الحل	النشر
<ul style="list-style-type: none"> • لا يكون الاندماج صحيحًا إلا إذا صدر به قرار من كل شركة طرف فيه، وفقاً لإجراءات الاندماج المقررة في عقد تأسيس الشركة. • يشهر هذا القرار بالطرق المقررة لإشهار ما يطرأ على عقد الشركة المندمجة أو نظامها الأساسي من تعديلات. 	<ul style="list-style-type: none"> • ينشر قرار الاندماج في صحيفتين يوميتين محليتين تكون إحداهما على الأقل باللغة العربية، وعلى الموقع الإلكتروني للشركتين إن وجد. • تنتقل جميع حقوق والتزامات الشركة المندمجة إلى الشركة التي تم الاندماج فيها أو الشركة الناشئة عن الاندماج حكماً بعد انتهاء إجراءات الدمج وتسجيل الشركة وفقاً لأحكام هذا القانون. • وتعتبر الشركة التي تم الاندماج فيها أو الناشئة عن الاندماج خلقاً قانونياً للشركات المندمجة، وتحل محلها في جميع حقوقها والتزاماتها.

الاندماج عن طريق الضم | كيف يتم دمج الشركات؟

ينص القانون على أن الاندماج بالضم يكون عن طريق الجمع بين شركة واحدة أو أكثر مع شركة أخرى قائمة. توضح الصورة أدناه تفاصيل الإجراءات ذات الصلة خطوة بخطوة.



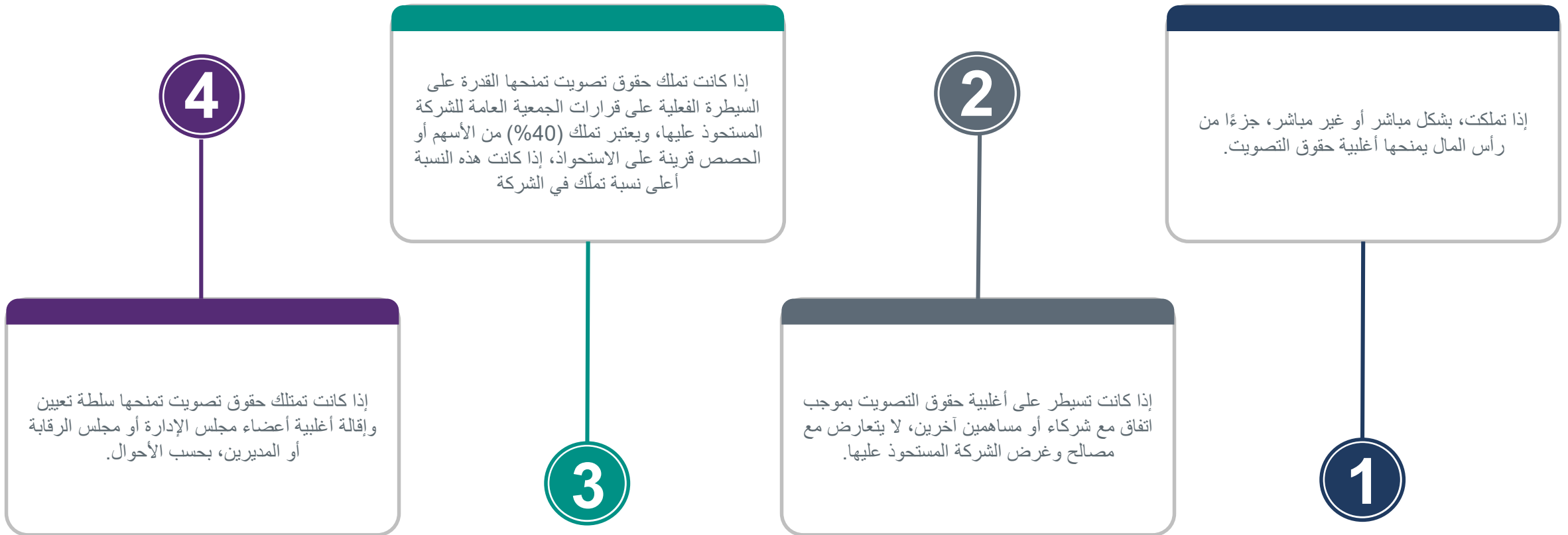
الاندماج عن طريق المزج | كيف يتم دمج الشركات؟

ينص القانون على أن الاندماج عن طريق المزج يكون بمزج شركتين أو أكثر في شركة جديدة تحت التأسيس. توضح الصورة أدناه تفاصيل الإجراءات ذات الصلة خطوة بخطوة.



كيف يحدث الاستحواذ؟

• القوانين ذات الصلة: قانون رقم (11) لسنة 2015 بشأن قانون الشركات التجارية – الباب العاشر. وفقاً للقانون، تكون شركة مستحوذة على شركة أخرى في أي من الحالات التالية:



كيفية يتم الاستحواذ على شركة؟ انقر هنا لتوجيهك إلى القسم ذي الصلة في الصفحة 296.

كيف يتم الاستحواذ على شركة؟

يوضح الرسم أدناه الشروط المطلوبة لتكون عملية الاستحواذ صحيحة.

ما هي الإجراءات المتوجبة على الشركة المستحوذة؟ انقر هنا للتوجه إلى القسم ذي الصلة في الصفحة 297.

4 تعديل النظام الأساسي وانتخاب مجلس الإدارة

قيام الشركة المستحوذ عليها باتخاذ الإجراءات اللازمة لتعديل عقد تأسيسها ونظامها الأساسي، وانتخاب مجلس إدارة جديد، وفقاً لعقد الشركة ونظامها الأساسي.

3 نقل الأسهم

استكمال إجراءات نقل ملكية الأسهم، محل الاستحواذ، للشركة المستحوذة، ولا يعتد بهذا التملك إلا بعد قيد السهم، بموجب أحكام هذا القانون.

2 قرار زيادة رأس المال وتوزيعها

إصدار الشركة المستحوذة قراراً بزيادة رأسمالها، وتوزيع زيادة رأس المال على الشركاء أو المساهمين بنسبة أسهمهم أو حصصهم في الشركة، وفقاً لعقد الشركة ونظامها الأساسي

1 قرار الجمعية العامة غير العادية

صدور قرار من الجمعية العامة غير العادية لكل من الشركتين المستحوذة والمستحوذ عليها، بالموافقة على الاستحواذ، والتنازل عن حقوق الأولوية المقررة للمساهمين، وتصديق الإدارة على قرارَي الشركتين.



ما هي الإجراءات المتوجبة على الشركة المستحوذة؟

يمكن أن يتم الاستحواذ إما عن طريق الشراء أو عن طريق تقديم أسهم أو سندات. في حالة الاستحواذ عن طريق:

... تقديم أسهم أو سندات

يجب على الشركة المستحوذة تقديم هذه الأسهم أو السندات إلى الشركة المستحوذ عليها، لتقوم بتوزيعها على الشركاء أو المساهمين المقيدين.

... الشراء

تقوم الشركة المستحوذة، بدفع قيمة الأسهم أو الحصص، موضوع الاستحواذ، إلى الشركة المستحوذ عليها، ثم وضعها في حساب خاص لتوزيعها على المساهمين أو الشركاء المقيدين.

للتوسع بطريقة استراتيجية:

- أولاً من خلال الاستحواذ على شركات تعمل بمجال آخر بهدف تنويع المنتجات وتقليل مخاطر الأعمال (وهو ما يسمى بالتكامل الرأسي)
- أو عن طريق الاستحواذ على شركات تعمل في ذات المجال بهدف توسيع قاعدة العملاء وتعزيز المنافسة (وهو ما يسمى بالتكامل الأفقي)



نصائح

دليل إجراءات الأعمال في قطر وفقا لدورة حياة الشركة

5.1 بيع أسهم الشركة

5.2 حل / تصفية الشركة

5.3 انقضاء الشركة

5.4 إفلاس الشركة

1. حماية فكرة أعمالك



2. تأسيس الأعمال



3. إدارة الأعمال في السوق المحلية



4. توسعة الأعمال



5. إنهاء الأعمال والإفلاس



جدول المحتويات الرئيسي





ما هي الأسئلة / الخطوات التي تهّمك؟

انقر على صفحة السؤال / الخطوة للتوجه إلى الإجراء (الإجراءات) ذي الصلة.

الصفحة	#	السؤال
300	1	كيف يتم بيع أسهم في شركة؟
304	2	كيف يتم تصفية / حل الشركة؟
310	3	كيف يتم إنهاء الأعمال؟
316	4	كيف يتم التعامل مع الإفلاس؟

كيف تباع الأسهم في الشركة؟

ملاحظة: إذا كان للشركة أكثر من مساهم واحد، يجب الأخذ في الاعتبار أي حقوق شفعة للمساهمين الآخرين في الشركة، كما هو منصوص عليه في عقد تأسيس الشركة و / أو قانون الشركات التجارية، قبل الشروع في بيع أسهم الشركة.

- **الإجراءات:** خطوات بيع الأسهم في الشركة هي كما يلي:
- **المستندات المطلوبة:** [انقر هنا](#) ليتم توجيهك إلى المستندات المطلوبة في الصفحة 301.
- **حقوق الشفعة:** [انقر هنا](#) ليتم توجيهك إلى الصفحة ذات الصلة في الصفحة 303.

الخطوة 5

يجب على المشتري مراجعة وزارة العدل لتوقيع عقد التأسيس المعدل.

الخطوة 4

بعد ذلك، يجب على المشتري مراجعة وزارة التجارة والصناعة للحصول على السجل التجاري المحدث الذي يبيّن الملكية الجديدة.

الخطوة 3

بعد الحصول على الموافقات كلها، يجب على البائع والمشتري مراجعة وزارة العدل لتوقيع اتفاقية البيع والشراء، ثم الحصول على مصادقة وزارة العدل على الاتفاقية.

الخطوة 2

مراجعة وزارة العمل والهيئة العامة للضرائب ووزارة التجارة والصناعة والوزارة المعنية التي تنظم النشاط للحصول على موافقتها / ختمها على اتفاقية البيع والشراء.

الخطوة 1

صياغة اتفاقية بيع وشراء أو استخدام نموذج اتفاقية متوفر لدى وزارة التجارة والصناعة.

ما هي المستندات المطلوبة؟

• المستندات المطلوبة:

- نسخة من الهوية القطرية للبائع (إذا كان فرداً) أو نسخة من السجل التجاري للبائع وبطاقة قيد المنشأة (إذا كان شركة)؛
- نسخة من الهوية القطرية للمشتري (إذا كان فرداً) أو نسخة من السجل التجاري للمشتري وبطاقة الجوازات (إذا كان شركة)؛
- نسخة من السجل التجاري الساري للشركة وعقد تأسيسها ورخصتها التجارية وبطاقة الجوازات وبطاقة الضريبة؛
- نسخة من بطاقة الهوية القطرية للمفوضين بالتوقيع عن الشركة أو مدراءها؛
- قرار المساهم/ المساهمين في الشركة ببيع حصته/ حصصهم في الشركة إلى المشتري؛
- قرار من المساهم الجديد في الشركة بعد تعديل السجل التجاري يقضي بتعديل عقد تأسيس الشركة.

- **المستندات الإضافية:** يرجى [النقر هنا](#) للتوجه إلى الصفحة 302 والاطلاع على المستندات الإضافية المطلوبة بحسب كون المشتري شركة أجنبية أو شركة قطرية.



ما هي المستندات المطلوبة؟

• المستندات الإضافية:

- إذا كان المشتري شركة أجنبية، وجب عليه تقديم المستندات الإضافية التالية:
 - نسخة طبق الأصل عن السجل التجاري للمشتري مصدق من الجهات المعنية والسفارة القطرية في دولة المنشأ.
 - قرار المساهمين في المشتري بشراء الأسهم في الشركة مصدق من الجهات المعنية والسفارة القطرية في دولة المنشأ.
 - وكالة قانونية للشخص الذي قام بالتوقيع على اتفاقية البيع والشراء موثقة من قبل السلطات المعنية ومن قبل السفارة القطرية في دولة المنشأ.
 - نسخة من جوازات سفر الأشخاص الموقعين على القرار والوكالة القانونية وعقد التأسيس المعدل في قطر.
- إذا كان المشتري شركة قطرية، وجب عليه تقديم المستندات الإضافية التالية:
 - قرار من المساهمين في المشتري بشراء الحصص في الشركة.
 - نسخة من بطاقات الهوية القطرية للأشخاص الموقعين على القرار وعقد التأسيس المعدل في قطر.



حقوق المساهمين وآليات حمايتهم

لا بد من تسليط الضوء على الحاجة إلى حماية مصالح المساهمين وتوضيح الآليات التي ينطوي عليها بيع أسهم الشركة. ويعتبر حق تقديم العرض الأول، وحق الإلزام بالبيع، وحق الارتباط عند البيع، وحق الشفعة من الأحكام الشائعة في وثائق الشركات، مثل اتفاقيات المساهمين أو النظام الأساسي الذي يعطي بعض الحماية للمساهمين.

حق تقديم العرض الأول

يمنح الحكم الذي ينص على حق تقديم العرض الأول (ROFO) المساهمين الحاليين في الشركة الحق في شراء أسهم إضافية أو جزء معين من الأسهم قبل عرضها على أطراف خارجية.

حق الإلزام بالبيع

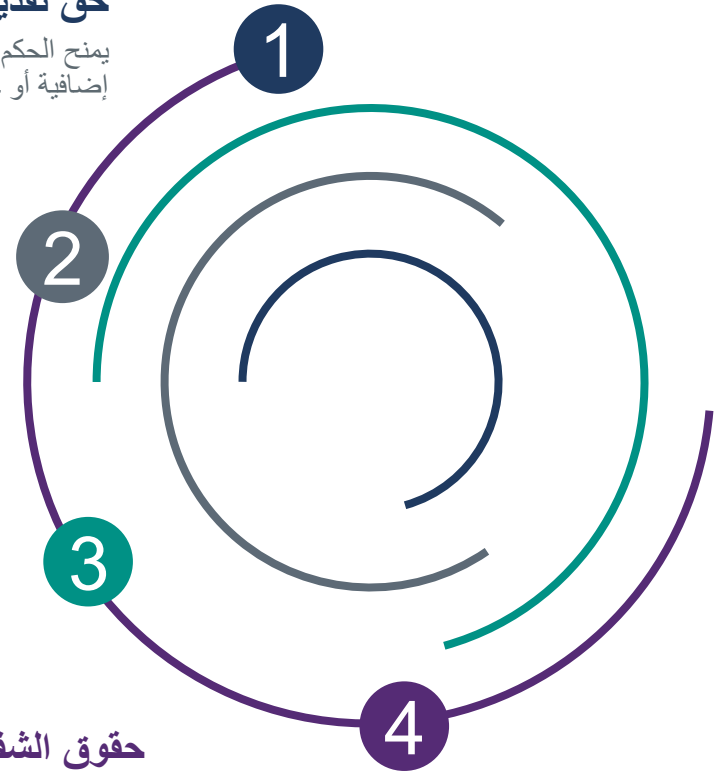
حق الإلزام بالبيع هو حكم يسمح لمساهمي الأغلبية أو لمجموعة من المساهمين بإجبار المساهمين الأقلية على بيع أسهمهم في حالة بيع الشركة. وعادةً ما يتم تضمين هذا الحكم لضمان أن يتمكن المشتري المحتمل من الاستحواذ على الشركة بأكملها بدون عرقلة.

حق الارتباط عند البيع

الحكم المتعلق بحق الارتباط عند البيع، المعروف أيضاً بحق المشاركة في البيع، يمنح المساهمين الأقلية الحق في المشاركة في بيع الشركة مع أغلبية المساهمين. إذا كان أحد المساهمين الأغلبية ينوي بيع أسهمه، فإن حكم حق الارتباط عند البيع يسمح للمساهمين الأقلية بتضمين أسهمهم في عملية البيع.

حقوق الشفعة

حق الشفعة، المعروف أيضاً بحق الرفض الأول، هو الحق الذي يعطي المساهمين الحاليين الحق في شراء أسهم الشركة الصادرة حديثاً قبل عرضها على أطراف خارجية.



الشركات ذات المسؤولية المحدودة وشركات التضامن | كيف يتم حلّها / تصفيتها؟

لا تنطبق إجراءات التصفية على المنشآت الفردية. يقدم الرسم أدناه لمحة عامة عن الإجراءات الكاملة لحلّ/تصفية الشركة. يُرجى النقر على كل خطوة للاطلاع على القسم ذي الصلة.


ملاحظة: لا توجد قائمة مركزية للمصقّين في قطر. إذا كنت بحاجة إلى تعيين مصفي، عليك الاتصال بمكتب محاماة أو شركة محاسبة للحصول على توصية باسم مكتب للتصفية.

7. الحصول على السجل التجاري
للشركة

5. إعداد القوائم المالية

3. إيداع محضر الاجتماع

1. تجميع الوثائق والمستندات



6. الحصول على براءة ذمة من
السلطات المختصة

4. إخطار الدائنين والمدينين

2. اجتماع الجمعية العامة

• لا توجد قائمة مركزية للمصقّين في قطر. إذا كنت بحاجة إلى تعيين مصفي، عليك الاتصال بمكتب محاماة أو شركة محاسبة للحصول على توصية باسم مكتب للتصفية.



1 تجميع الوثائق والمستندات

• يتم جمع المستندات المطلوبة أدناه

- نسخة محدثة عن السجل التجاري للشركة.
- نسخة عن بطاقة الهوية الشخصية للشركاء ومقدم الطلب.
- نسخة محدثة من النظام الأساسي وعقد التأسيس.
- نسخة عن محضر اجتماع الجمعية العامة غير العادية التي تضم 75% على الأقل من رأس المال أو ما هو منصوص عليه في النظام الأساسي بشأن تصفية الشركة.
- خطاب من المصفي بقبول التصفية ونسخة من بطاقة الهوية القطرية للمصفي.

الجهة المسؤولة: الشركة أو ممثلها القانوني.



2 اجتماع الجمعية العامة

• يُعقد اجتماع للجمعية العامة

- محضر اجتماع الجمعية العامة ("المحضر") الذي يقرر فيه مساهمو الشركة ما يلي:
 - حل الشركة وتصفيتها
 - تعيين مصفي لتنفيذ إجراءات التصفية
 - تعيين فرد من الشركة (أو مكتب محاماة، وفق تفضيل الشركة الخاص) لمتابعة إجراءات حل الشركة مع الجهات المختصة.
 - نسخة من عقد تأسيس الشركة ونظامها الأساسي
 - نسخة من بطاقة الهوية القطرية للمساهمين الذين وقعوا المحضر
 - نسخة من مستخرج السجل التجاري
- الجهة المسؤولة:** الشركة أو ممثلها القانوني.



3 إيداع محضر الاجتماع

• يودع المحضر في السجل التجاري للشركة

- إيداع المحضر مع نموذج الوزارة الموقع من مدير الشركة في السجل التجاري للشركة، على أن يتضمن النموذج المعلومات التالية:
 - وضع الشركة تحت التصفية.
 - تعيين المصفي.
- يجب تقديم المستندات المدرجة ضمن "اجتماع الجمعية العامة" (انظر المرحلة السابقة) مع نموذج الوزارة إلى إدارة شؤون الشركات في وزارة التجارة والصناعة.

الجهة المسؤولة: الشركة أو ممثلها القانوني.



4 إخطار الدائنين والمدينين

• إخطار المدينين والدائنين بتصفية الشركة

- إصدار إخطار يبلغ المدينين والدائنين بأن الشركة ستوضع تحت التصفية.
- يجب إرسال الإخطار إلى جميع المدينين والدائنين بالبريد المسجل.
- إذا كان المدينون والدائنون أو عناوينهم غير معروفين/معروفة، يتم نشر الإخطار في صحيفتين يوميتين (ويجب أن تكون إحداها صادرة باللغة العربية)، وعلى موقع الشركة (إن وجد).
- يُنشر الإخطار مرة ثانية في صحيفتين يوميتين بعد شهر واحد من نشر الإخطار الأول.
- يمنح المدينون والدائنون فترة 75 يومًا لتقديم مطالباتهم بالترافق مع أي مستندات داعمة.

الجهة المسؤولة: الشركة.

5 إعداد البيانات المالية

• إعداد القوائم المالية الختامية

- إعداد القوائم المالية الختامية مع ميزان المراجعة حتى تاريخ إيداع المحضر في السجل التجاري للشركة.
- الافتراض بأن جميع القوائم المالية السابقة قد قُدمت إلى الهيئة العامة للضرائب وأن جميع الإقرارات الضريبية سليمة. وتترتب عن تأخير الإيداع غرامة قدرها 36000 ريال قطري.

الجهة المسؤولة: المصرفي.

6 الحصول على براءة ذمة من السلطات المختصة

• الحصول على شهادة عدم ممانعة من وزارة الداخلية

- الحصول على شهادة عدم ممانعة من وزارة الداخلية (الإدارة العامة للجوازات) ينص على أن الشركة لا تكفل أي موظفين، وبالتالي لا يوجد أي موظفين مسجلين في بطاقة الجوازات (بطاقة قيد المنشأة) للشركة.
- يجب على مندوب العلاقات العامة في الشركة إلغاء جميع كفالات الموظفين قبل أن يتمكن المصفي من التقدم بطلب للحصول على هذه الشهادة.

• الحصول على شهادة عدم ممانعة من الهيئة العامة للضرائب

- الحصول على شهادة عدم ممانعة من الهيئة العامة للضرائب بشأن التصفية الطوعية للشركة.
- يجوز للهيئة العامة للضرائب، بحسب تقديرها، طلب المزيد من المستندات، علاوة على تلك المذكورة في الخطوات السابقة.

الجهة المسؤولة: المصفي.

7 الحصول على السجل التجاري للشركة

يتم إصدار سجل تجاري جديد للشركة مع اسم مدقق الحسابات وعبارة (تحت التصفية).

الجهة المسؤولة: الشركة أو ممثلها القانوني.



ما هو هيكل أعمالك؟

يرجى النقر على نوع هيكل الأعمال الذي يهمنك للتوجه إلى الإجراءات السارية لإنهاء أعمالك.

مؤسسة فردية



الصفحة 315

شركة ذات مسؤولية محدودة
(ش.ذ.م.م.) أو شركة تضامن



الصفحة 311

الشركة ذات المسؤولية المحدودة وشركة التضامن | كيف يتم إنهاء أعمال هذه الشركات؟

يقدم الرسم أدناه نظرة عامة على كامل الإجراءات الواجب اتخاذها لإنهاء أعمال الشركة. يرجى النقر على كل خطوة للتوجه إلى القسم ذي الصلة.



4 التخلي عن الإيجار (مساحة المكتب)




1 إنهاء خدمات الموظفين



5 إغلاق الحسابات المصرفية للشركة



2 بيع أصول الشركة



6 الحصول على السجل التجاري للشركة



3 إنهاء الترتيبات مع شركات الخدمات



1 إنهاء خدمات الموظفين

• إنهاء خدمات الموظفين

- يجب الأخذ في الاعتبار فترات الإخطار التعاقدية التي يجب على صاحب العمل منحها للموظف.
- ينبغي الأخذ في الاعتبار المتطلبات المالية للشركة لسداد مكافآت نهاية الخدمة للموظفين.
- لا بد من اعتبار تكاليف إعادة الموظف إلى بلده إذا كان مستقداً من خارج قطر، وإلغاء تأشيرة العمل أو نقلها إلى صاحب عمل آخر.

القانون الذي ينبغي دراسته: قانون رقم (14) لسنة 2004 بإصدار قانون العمل، وقانون رقم (21) لسنة 2015 بتنظيم دخول وخروج الوافدين وإقامتهم.

2. بيع أصول الشركة

• بيع أصول الشركة

يجب الأخذ في الاعتبار كيفية بيع أي معدات تملكها الشركة مثل أجهزة الكمبيوتر والأثاث والمعدات الثقيلة.

القانون الذي ينبغي دراسته: الأحكام المتعلقة بالعقود في قانون رقم (22) لسنة 2004 بإصدار القانون المدني.

3 إنهاء الترتيبات مع شركات الخدمات

• إنهاء الترتيبات

الاتصال بشركات الخدمات لإنهاء اتفاقية الخدمة (خط الهاتف والفاكس والمياه والكهرباء).

القانون الذي ينبغي دراسته: لا يوجد.

4 التخلي عن الإيجار (مساحة المكتب)

• التخلي عن الإيجار

- مراجعة اتفاقية إيجار الشركة ودراسة فترات الإخطار المطلوبة المنصوص عليها في الاتفاقية.
- النظر في موعد تقديم الإخطار للمؤجر بإخلاء مقر المكتب.

القانون الذي ينبغي دراسته: قانون رقم (4) لسنة 2008 بشأن إيجار العقارات



5 إغلاق الحسابات المصرفية للشركة

• إغلاق الحساب المصرفي

- الاتصال بالبنك المعني الذي يوجد فيه الحساب المصرفي للشركة ومناقشة التاريخ المناسب ومتطلبات البنك لإغلاق الحسابات المصرفية للشركة.
- ضمان إلغاء أي أوامر دائمة.
- ضمان سداد حساب أي بطاقات ائتمان تم الحصول عليها من البنك باسم الشركة و/أو الموظفين فيها وتسليمها إلى البنك.
- إعادة أي دفاتر شيكات خاصة بالشركة إلى البنك والاستفسار عن أي متطلبات أخرى من البنك المعني حول المستندات التي يجب توقيعها لإغلاق ذلك الحساب المصرفي.

القانون الذي ينبغي دراسته: لا يوجد.

6 الحصول على السجل التجاري للشركة

الحصول على نسخة من السجل التجاري للشركة تفيد بأنه تم إلغاء الشركة وإزالتها من السجل التجاري

تتوفر المعلومات الإضافية ونموذج الطلب على موقع الخدمة الإلكترونية "حكومي" <https://hukoomi.gov.qa/ar/service/apply-for-company-liquidation>

القانون الذي ينبغي دراسته: لا يوجد.

المؤسسة الفردية | كيف يتم إنهاء أعمال المنشأة الفردية؟

ليست المنشأة الفردية كياناً مسجلاً يخضع لقانون الشركات التجارية، ولذا يتضمن إنهاء مثل هذه الأعمال الخطوات التالية:

الخطوة 5

إخطار البنك بحلّ المنشأة.

الخطوة 4

إصدار إخطار إلى وزارة التجارة والصناعة لإبلاغها بحلّ المنشأة.

الخطوة 3

إخطار وزارة الداخلية (الإدارة العامة للجوازات) لإلغاء الكفالة، إذا كانت المنشأة تكفل الموظفين.

الخطوة 2

منح الدائنين، في أي إشعارات منشورة، فترة 75 يوماً للتقدم بأي مطالب ضد المنشأة.

الخطوة 1

تسوية أي ديون على المنشأة مستحقة للدائنين. وإذا كان الدائنون مجهولين، ينبغي توجيه إشعار إلى دائني المنشأة لإبلاغهم بإنهاء أعمالها.

ما هي العناصر الرئيسية؟

• المقدمة:

- يجوز إعلان إفلاس التاجر بناءً على طلب أحد دائنيه أو بناءً على طلبه الخاص.
- يمكن إعلان إفلاس أي تاجر يواجه صعوبات مالية ويتوقف عن سداد ديونه التجارية.
- يمكن للدائن الحصول على أمر من المحكمة بشأن دين غير مسدد مستحق من الشركة بموجب المادة 608 من قانون التجارة رقم (27) لسنة 2006.
- يمكن تقديم طلب لإعلان الإفلاس من قبل دائن للشركة إذا توقفت الشركة عن سداد ديونها بسبب تعثرها ماليًا.
- تعتبر حالات الإفلاس نادرة في قطر ولا يتم الإعلان عنها.

ما هي المتطلبات القانونية ذات الصلة؟ [انقر هنا](#) ليتم توجيهك إلى الصفحة 317.

كيف يتم التعامل مع الإفلاس؟ [انقر هنا](#) ليتم توجيهك إلى الصفحة 321.

ملاحظة: بخلاف التصفية والإغلاق، تقوم الشركة المفلسة بتصفية ما يكفي من الأصول لسداد ديونها لا أكثر.

ما هي أحكام القانون التي تنطبق على كل نوع من أنواع هيكل الأعمال؟

يرجى النقر على نوع هيكل الأعمال الذي تريده للتوجه إلى إطار العمل القانوني للإفلاس ذي الصلة.



الشركة ذات المسؤولية المحدودة | ما هي أحكام القانون؟

• في حال إفلاس شركة ذات مسؤولية محدودة، تنطبق المادة التالية:

- المادة 732 من قانون التجارة - إذا تبين بعد إفلاس الشركة أن موجوداتها لا تكفي لوفاء (20%) على الأقل من ديونها، جاز للمحكمة بناء على طلب مدير التفليسة أن تقضي بإلزام جميع أعضاء مجلس الإدارة أو المديرين أو بعضهم، بالتضامن أو بدون تضامن، بدفع ديون الشركة كلها أو بعضها، إلا إذا أثبتوا أنهم بذلوا في تدبير شئون الشركة عناية الرجل الحريص.

• في حال إفلاس شريك في شركة ذات مسؤولية محدودة، تنطبق المادة التالية:

- المادة 241 من قانون الشركات - إذا باشر دائن أحد الشركاء إجراءات التنفيذ على حصة مدينه (حيث المدين هو شريك في الشركة ذات المسؤولية المحدودة)، جاز للدائن أن يتفق مع المدين والشركة على طريقة البيع وشروطه وإلا وجب عرض الحصة للبيع في مزاد علني. ويجوز للشركة استرداد الحصة المباعة لصالح شريك أو أكثر بذات الشروط التي رسا بها المزاد خلال خمسة عشر يوماً من تاريخ رسو المزاد.
- المادة 626 من قانون التجارة - لا يجوز لمن شهر إفلاسه أن يشغل مناصب معينة تشمل: (1) عضواً في مجلس الشورى؛ (2) عضواً في غرفة تجارة وصناعة قطر (3) عضواً في لجنة للمجلس؛ (4) مديراً أو عضواً في مجلس إدارة أية شركة؛ (5) ولا يحق له أن يشتغل بأعمال الوكالة التجارية أو التصدير أو الاستيراد أو السمسرة في بيع أو شراء الأوراق المالية أو البيع بالمزاد العلني إلا بأمر من المحكمة يأذن له بذلك.

المؤسسات الفردية | ما هي أحكام القانون؟

• المؤسسات الفردية:

- توجد أحكام الإفلاس المتعلقة بهذا النوع من الأعمال ضمن قانون التجارة.
- المنشأة الفردية تعني أن مالك الأعمال مسؤول شخصياً عن تسوية ديون والتزامات المنشأة.
- يحق للدائنين ملاحقة مالك الأعمال بشكل شخصي ويمكن أن تقوم المحكمة بالحجز على الأصول الشخصية للفرد (ويشمل ذلك منزله وحساباته المصرفية وغير ذلك من الأصول).
- **المادة 626 من قانون التجارة** - لا يجوز لمن أعلن إفلاسه أن يشغل مناصب معينة تشمل: (1) عضواً في مجلس الشورى؛ (2) عضواً في غرفة تجارة وصناعة قطر (3) عضواً في لجنة للمجلس؛ (4) مديراً أو عضواً في مجلس إدارة أية شركة؛ (5) ولا يحق له أن يشتغل بأعمال الوكالة التجارية أو التصدير أو الاستيراد أو السمسرة في بيع أو شراء الأوراق المالية أو البيع بالمزاد العلني إلا بأمر من المحكمة يأذن له بذلك.

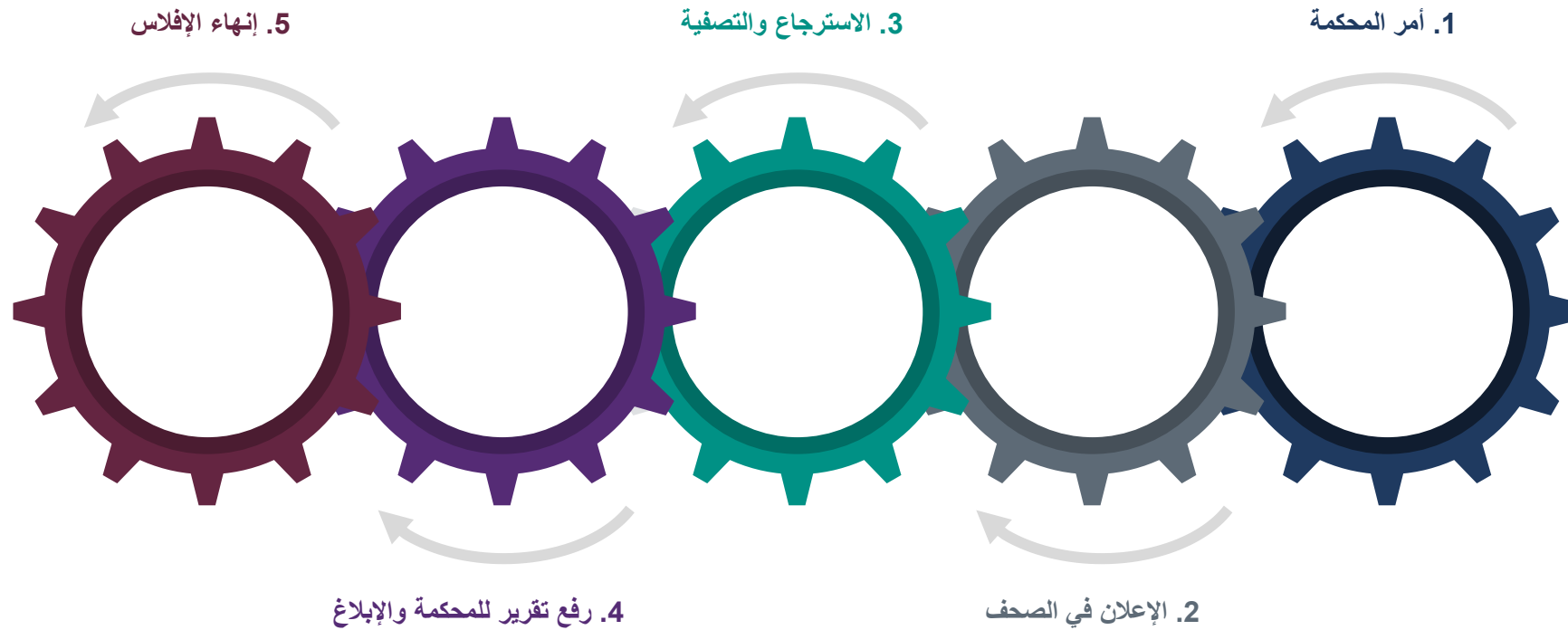
شركة التضامن | ما هي أحكام القانون؟

• في حال إفلاس شركة تضامن، تنطبق المواد التالية:

- المادة 26 من قانون الشركات - يكتسب الشريك في شركة التضامن صفة التاجر، ويعتبر قائماً بأعمال التجارة تحت اسم الشركة. ويترتب على إفلاس الشركة إفلاس جميع الشركاء فيها.
- المادة 626 من قانون التجارة - لا يجوز لمن أعلن إفلاسه أن يشغل مناصب معينة تشمل: (1) عضواً في مجلس الشورى؛ (2) عضواً في غرفة تجارة وصناعة قطر (3) عضواً في لجنة للمجلس؛ (4) مديراً أو عضواً في مجلس إدارة أية شركة؛ (5) ولا يحق له أن يشتغل بأعمال الوكالة التجارية أو التصدير أو الاستيراد أو السمسرة في بيع أو شراء الأوراق المالية أو البيع بالمزاد العلني إلا بأمر من المحكمة يأذن له بذلك.
- المادة 294 من قانون الشركات - بالنسبة لشركة التضامن أو التوصية البسيطة، ينص قانون الشركات على إنهاء الأعمال في حال إعلان إفلاس أو إعسار أي من الشركاء، إلا إذا ورد خلاف ذلك في عقد الشركة أو قرر الشركاء بالإجماع استمرار الشركة فيما بينهم خلال شهرين من ذلك الحدث.
- المادة 732 من قانون التجارة - إذا تبين بعد إفلاس الشركة أن موجوداتها لا تكفي لوفاء (20%) على الأقل من ديونها، جاز للمحكمة بناء على طلب مدير التفليسة أن تقضي بإلزام جميع أعضاء مجلس الإدارة أو المديرين أو بعضهم، بالتضامن أو بدون تضامن، بدفع ديون الشركة كلها أو بعضها، إلا إذا أثبتوا أنهم بذلوا في تدبير شؤون الشركة عناية الرجل الحريص.

الشركات ذات المسؤولية المحدودة وشركات التضامن والمنشآت الفردية | كيف يتم التعامل مع الإفلاس؟

يقدم الرسم البياني أدناه نظرة عامة على الإجراءات الكاملة للتعامل مع الإفلاس. يرجى النقر على كل خطوة لتوجيهك إلى القسم ذي الصلة.



1. أمر المحكمة

• الإجراءات

- عندما يصدر أمر من محكمة الإفلاس، تقوم المحكمة بتعيين ما بين واحد إلى ثلاثة مدراء تفليسة (أو مصفين) للإشراف على أصول الأعمال.
- هناك بعض المعاملات "السابقة للإفلاس" التي يمكن التفاوضي عنها من قبل المحكمة ويمكن الاطلاع عليها ضمن نص المادة 635 من قانون التجارة. ويمكن أن تشمل تلك المعاملات ما يلي:
 - التبرعات أو الهدايا؛
 - وفاء الديون قبل حلول الأجل أو بشروط غير تلك التي تم الاتفاق عليها؛
 - كل رهن أو تأمين يتقرر اتفاقاً ويكون لاحقاً لنشو الدين؛
 - وكل ما أجراه المفلس من تصرفات غير ما ذكر خلال الفترة المشار إليها، يجوز الحكم بعدم نفاذه في مواجهة جماعة الدائنين إذا كان التصرف ضاراً بها، وكان المتصرف إليه يعلم وقت وقوعه بتوقف المفلس عن الدفع.

2. الإعلان في الصحف

• الإجراءات

- على مدير التفليسة (المصفي) الإعلان عن حكم شهر الإفلاس في جريدتين محليتين تصدران باللغة العربية بعد أسبوعين من تاريخ قرار الحكم.

3. الاسترجاع والتصفية

• الإجراءات

- يقوم مدراء التفليسة (المصفون) بعمل التالي:
- استرجاع أي ديون مستحقة للشركة لدى أطراف أخرى؛
- تسوية أي ديون واجبة الدفع على الشركة إلى الغير؛
- تصفية العقار المفلس.

الشركة ذات المسؤولية المحدودة / شركة التضامن

- ويتعين على مدراء التفليسة (المصفون) تصفية الأصول وسداد المبالغ المستحقة للدائنين. تتضمن المادة 313 من قانون الشركات أولوية الدفع للدائنين بالشكل التالي:
- نفقات التصفية؛
 - المبالغ المستحقة للعاملين في الشركة؛
 - المبالغ المستحقة للدولة مثل الضرائب أو رسوم التراخيص المتأخرة؛
 - الإيجار المستحق لمالك أي عقار مؤجر للشركة؛
 - أي ديون أخرى.

المنشأة الفردية

بالرغم من أن قانون التجارة لا ينص تحديداً على ترتيب أولوية الدفعات، إلا أن بعض الدائنين لهم أولوية بموجب القانون مثل رواتب الموظفين والضرائب المستحقة للدولة.

4. رفع تقرير إلى المحكمة والإبلاغ

• الإجراءات

- بعد استكمال إجراءات الإفلاس، يقوم مدراء التفليسة (المصفون) برفع تقرير إلى المحكمة.
- يقوم مدراء التفليسة (المصفون) بإبلاغ البنوك ونشر تبليغ في الجريدة الرسمية.
- ثم يُمنح دائنو الشركة الموجودون في قطر 15 يوماً بعد نشر التبليغ كي يتقدموا بالإعلان عن الديون المستحقة لهم من الأعمال (بما في ذلك تقديم المستندات المؤيدة مثل الفواتير غير المدفوعة).
- وتُضاعف هذه المهلة بالنسبة للدائنين الموجودين في الخارج.

5. إنهاء الإفلاس

• الإجراءات

- فيما عدا حالات الاحتيال أو الإهمال، يستعيد المفلس كافة حقوقه خلال عامين من إنهاء الإفلاس ويشمل ذلك دفع كافة الديون المستحقة وقيام المحكمة بإصدار أمرها بإنهاء الإفلاس.
- يسترد المفلس كافة حقوقه وتبرأ ذمته في حال قيامه بسداد كافة ديونه بما في ذلك الأصول والنفقات التي تكبدها قبل إشهار إفلاسه، حتى وإن كان لم ينتهك المدة المحددة.
- في حال كون المفلس شريكاً متضامناً في شركة تم إعلان إفلاسها، فلن تبرأ ذمته حتى سداد كافة ديون الشركة بما في ذلك الأصول والنفقات.