

اكتشف



تقدم بطلبك



رحلة العميل مع تمويل الصادرات

خدمات أخرى



القرار




رحلة العميل:

تاريخ البدء:

تواصل معنا

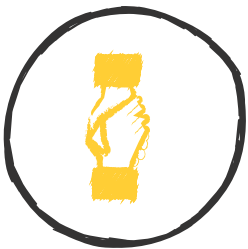
اكتشف



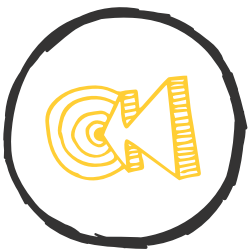
تقدم بطليبك



القرار



خدمات
أخرى





رحلتك مع إدارة تمويل الصادرات تبدأ كما يلي:

- في هذه المرحلة لا بد أن يكون لديك رؤية وفكرة واضحة عن خدمات تمويل الصادرات وهي التي تخدم المنتجين القطريين في حلول مالية، وأيضا توفر خدمات التأمين التكافلي التي تسعى إلى إيجاد حلول مالية للمنتجين القطريين من المخاطر (التجارية، السياسية) من قبل أيضا المستورد الأجنبي.
- عندما تقابل فريق العمل سيستقبلك "مدير العلاقات" وسوف يناقشك على المعاملة ومدى اهليتك للحصول على الخدمات المتوفرة.
- سيطلعك "مدير العلاقات" على خدمات الإدارة وهي:

(١) تمويل الصادرات:

- ١- تمويل ما قبل الشحن: عبارة عن توفير السيولة اللازمة التي تساعد في الحصول على إنتاج المنتج القطري المعد للتصدير.
- ٢- تمويل ما بعد الشحن: عبارة عن منح السيولة اللازمة خلال فترة المدة الائتمانية.

(٢) التأمين التكافلي للصادرات:

- ١- التأمين التكافلي للصادرات لما قبل الشحن: عبارة عن تغطية عدة مخاطر تواجه المصدر القطري في حال تم إلغاء عقد البيع من قبل المشتري الأجنبي.
- ٢- التأمين التكافلي ما بعد الشحن: عبارة عن تغطية عدة مخاطر تواجه المصدر القطري في حال عدم سداد المبلغ المتفق عليه من قبل المشتري الأجنبي عند انتهاء المدة الائتمانية.



العميل يقابل مدير العلاقات



يوم واحد





- عندما تقابل "مدير العلاقات" سيستمع إليك ثم يبدأ بوضع خطة عمل تناسب طلبك مع مناقشتها معك، وهو ما يستوجب منك توفير بيانات وتفصيل أكثر كتسليم الوثائق الرسمية للمنشأة.
- في هذه المرحلة يُتوقع منك أن تقدم الوثائق التالية اعتمادا على نوع الخدمة المطلوبة:



العميل يقابل مدير العلاقات



مدة إكمال هذه المرحلة يعتمد على سرعة
تقديمك لجميع الوثائق المطلوبة



لتثبيت صحة الوضع القانوني الذي يؤهل الشركة للحصول على جميع الخدمات

الإجراءات	الوثائق المطلوبة	
قد يُطلب منك أيضا أن تقدم معلومات ضرورية عن صفقة التصدير حتى يتمكن مدير العلاقات المخصص لخدمتك من تجهيز طلبك وفقا لذلك.	نسخة سارية المفعول من السجل التجاري	<input type="checkbox"/>
	نسخة من بطاقة الكمبيوتر	<input type="checkbox"/>
يجب أن يكون النموذج موقعا كما ينبغي عن طريق مسئول مخول بالتوقيع ومختوما بختم الشركة.	نموذج تعريف العميل	<input type="checkbox"/>

التأمين التكافلي على مخاطر التصدير (١)

الإجراءات	الوثائق المطلوبة	
١- يجب أن يكون الطلب موقعا كما ينبغي عن طريق مسئول مخول بالتوقيع ومختوما بختم الشركة. ٢- سيستخدم التأمين التكافلي على مخاطر الصادرات بدلاً من التأمين التكافلي من المشتريين الأجانب.	طلب رسمي	-١
	طلب معبأ للتأمين التكافلي لما قبل وما بعد الشحن	-٢
	نسخة من أمر الشراء/فاتورة التصدير عند الطلب	-٣
	بيانات المشتري	-٤

تمويل ما قبل الشحن (٢)

الإجراءات	الوثائق المطلوبة	
- خطاب موقع كما ينبغي عن طريق مسئول مخول بالتوقيع ومختوم بختم الشركة.	نسخ من وثائق إثبات شخصيات المسؤولين المخولين بالتوقيع (بطاقة إثبات الشخصية القطرية)	<input type="checkbox"/>
- يمكنك الاستفادة من هذه الخدمة في حالة عدم تقديم دفعة مقدمة لتغطية تكاليف التصنيع.	نسخة من البيانات المالية المدققة عن الثلاث سنوات الماضية (للشركات القائمة حالياً)	<input type="checkbox"/>
	طلب رسمي يُذكر فيه التسهيلات المطلوبة ومدة الائتمان (فترة التسديد)	<input type="checkbox"/>
	قائمة بأسماء الموردين والكمية المطلوبة والقيمة	<input type="checkbox"/>
	نسخة من أمر الشراء المؤكد أو العقد	<input type="checkbox"/>

تمويل خصم الفواتير (٣)

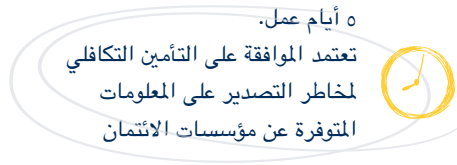
الإجراءات	الوثائق المطلوبة	
- خطاب موقع كما ينبغي عن طريق مسئول مخول بالتوقيع ومختوم بختم الشركة.	نسخ من وثائق إثبات شخصيات المسؤولين المخولين بالتوقيع (بطاقة إثبات الشخصية القطرية)	<input type="checkbox"/>
يمكنك أن تستفيد من هذه الخدمة في التفاوض على مدة ائتمان إضافية مع المشتري الأجنبي.	طلب رسمي يُذكر فيه التسهيلات المطلوبة ومدة الائتمان (فترة التسديد)	<input type="checkbox"/>
	نسخة من البيانات المالية المدققة عن الثلاث سنوات الماضية (للشركات القائمة حالياً)	<input type="checkbox"/>
	قائمة بأسماء المشترين وعناوينهم، حيثما كان ذلك مناسباً	<input type="checkbox"/>

تمويل خصم حساب الاعتماد البنكي (٤)

الإجراءات	الوثائق المطلوبة	
يمكنك أن تستفيد من هذه الخدمة من خلال التفاوض على مدة ائتمان إضافية مع المشتري الأجنبي.	نسخ من وثائق إثبات شخصيات المسؤولين المخولين بالتوقيع (بطاقة إثبات الشخصية القطرية)	<input type="checkbox"/>
خطاب موقع كما ينبغي عن طريق مسئول مخول بالتوقيع ومختوم بختم الشركة.	طلب رسمي يُذكر فيه التسهيلات المطلوبة ومدة الائتمان (فترة التسديد)	<input type="checkbox"/>
	نسخة من البيانات المالية المدققة عن الثلاث سنوات الماضية (للشركات القائمة حالياً)	<input type="checkbox"/>
	نسخة من خطاب الاعتماد المستندي على نظام SWIFT	<input type="checkbox"/>



- سيقدم مدير العلاقات المخصص لخدمتك مقترحا حول طلبك للجنة الموافقات الداخلية بينك لقطر للتنمية لتتخذ قرارا حياله، وسوف يطالعك باستمرار بكل خطوة من خلال وسيلة الاتصال المفضلة لديك (الهاتف، البريد الإلكتروني). في بعض المرات ربما يطلب منك تقديم وثائق ومعلومات إضافية لدعم طلبك.
- إذا لم يتم الموافقة على طلبك سيطلعك مدير العلاقات على الأسباب.
 - إذا تمت الموافقة على طلبك سيطلعك مدير العلاقات على الخطوات التالية والجدول الزمني لذلك.



التمويل

الخطوة ١

سيطلعك مدير العلاقات على الموافقة والشروط المترتبة عليها.

الخطوة ٢

ستجهز الوثائق المناسبة (اتفاقية المعاملات المصرفية، الضمانات المؤسسية والشخصية ... الخ ...).

الخطوة ٣

سيطلب منك مدير العلاقات أن تستلم الوثائق للتوقيع عليها.

التأمين التكافلي على مخاطر التصدير

الخطوة ١

سيطلعك مدير العلاقات على الموافقة والشروط المترتبة عليها.

الخطوة ٢

سترسل إلى مدير العلاقات نموذج طلب موقع كما ينبغي (عن طريق البريد الإلكتروني أو نسخة ورقية) بخصوص المعاملة المحددة وفقا للسقف الذي تمت الموافقة عليه

الخطوة ٣

سيفحص مدير العلاقات الطلب ليتحقق من اكتماله. وإذا لم يكتشف وجود نقص سيخطر بك قيمة القسط.

التأمين التكافلي على مخاطر التصدير

الخطوة ٤

ستدفع القسط وترسل إثبات بالدفع أو أوامر بالخصم من حسابك في بنك قطر للتنمية إلى مدير العلاقات.

الخطوة ٥

بمجرد استلام المبلغ سنصدر بوليصة التأمين التكافلي على مخاطر التصدير.

الخطوة ٦

عند انتهاء مدة صلاحية البوليصة ستخطر مدير العلاقات بأنك قد تسلمت مستحقااتك من المشتري الأجنبي. عندها سيقوم مدير العلاقات بإعداد طلب إعفاء البوليصة، وبعد أن توقع عليها وتختمها وتعيدها إلى مدير العلاقات (عن طريق البريد الإلكتروني أو في شكل نسخة ورقية).

التمويل

الخطوة ٤

ستعيد الوثائق وهي موقعة ومختومة كما ينبغي إلى مدير العلاقات.

الخطوة ٥

ستقدم جميع الوثائق المتعلقة بمعاملة التصدير المحددة للدفع.

الخطوة ٦

في نهاية مدة السداد ستقوم بتسديد قيمة التمويل الذي حصلت عليه.



التأمين التكافلي على مخاطر التصدير

لتمديد بوليصة التأمين التكافلي على مخاطر التصدير

الإجراءات	الوثائق المطلوبة	
<p>يخضع تمديد البوليصة لموافقة لجنة الائتمان بنك قطر للتنمية. ستُفرض رسوم إضافية اعتمادا على الدفعات الجزئية السابقة وحالات أخرى. يجب التوقيع على النموذج الملحق للتأمين التكافلي على مخاطر التصدير كما ينبغي بواسطة مسئول مخول بالتوقيع وختمه بختم الشركة.</p>	<p>طلب رسمي يتضمن شرح للأسباب الداعية للتمديد والمدة الجديدة المطلوبة</p> <p>1- بمجرد الموافقة على هذا التمديد من قبل بنك قطر للتنمية سيخطر مدير العلاقات ويقدم لك النموذج الملحق للتأمين التكافلي لمخاطر التصدير لتسدد رسوم التمديد وتوقع على النموذج وتختمه كما ينبغي عن طريق المسئول المخول بالتوقيع والختم.</p> <p>2- بمجرد أن تدفع الرسوم المقررة وتقدم النموذج الملحق لتأمين مخاطر التصدير والموقع والمختوم</p> <p>3- سيقوم بنك قطر للتنمية بتمديد البوليصة.</p>	<input type="checkbox"/>

لإلغاء بوليصة التأمين التكافلي على مخاطر التصدير

الإجراءات	الوثائق المطلوبة	
<p>ستُفرض رسوم للإلغاء وسيخطر مدير العلاقات العملاء بقيمة الرسوم</p>	<p>طلب رسمي يتضمن شرحا لأسباب الإلغاء</p>	<input type="checkbox"/>

إخلاء طرف المؤمن من التأمين التكافلي على مخاطر التصدير


الإجراءات	الوثائق المطلوبة	
يجب التوقيع على نموذج إخلاء الطرف من المسؤولية كما ينبغي بواسطة مسئول مخول بالتوقيع وختمه بختم الشركة.	سيصل بك بنك قطر للتنمية قبل أسبوع على الأقل من تاريخ الاستحقاق ليطلعك على تفاصيل إخلاء الطرف وتزويدك بنموذج إخلاء الطرف (نموذج إخلاء الطرف من المسؤولية).	<input type="checkbox"/>
يرجى تقديم هذا الإخطار بأسرع ما يمكن بمجرد استلام المبلغ من المشتري، عدم القيام بذلك سيؤثر على تصنيف ائتمانك لدى بنك قطر للتنمية.	في حالة تأخير السداد من جانب المشتري يُرجى إخطار بنك قطر للتنمية مع ذكر أسباب المطالبة.	<input type="checkbox"/>


لطلب التعويض بهوجب التأمين التكافلي على مخاطر التصدير

الإجراءات	الوثائق المطلوبة	
ستُخطر بنك قطر للتنمية بتأخير الدفع خلال شهر وتطالب بالسداد خلال ٣ أشهر من تاريخ انتهاء صلاحية البوليصة.	مذكرة تسليم	<input type="checkbox"/>
	شهادة منشأ (مكتوب عليها بوضوح: صُنع في قطر)	<input type="checkbox"/>
	عقد تصدير	<input type="checkbox"/>
	أمر شراء	<input type="checkbox"/>
	فاتورة	<input type="checkbox"/>
	وثائق النقل (بوليصة الشحن ... الخ ...)	<input type="checkbox"/>
	مراسلات عملية متابعة سداد الدين	<input type="checkbox"/>
	الوثائق الصادرة عن سلطات الجمارك	<input type="checkbox"/>
	أي إثبات للدفع/استلام مبالغ أو أي مكاسب أخرى	<input type="checkbox"/>
	رسالة عن طريق البريد الإلكتروني من المصدّر إلى المشتري يخبره فيها بأنه سوف يتخذ إجراءات قانونية ضده بشأن هذه المستحقات.	<input type="checkbox"/>

إعادة جدولة التمويل

الإجراءات	الوثائق المطلوبة
ستطلب إعادة جدولة التمويل قبل أن تتخلف عن السداد	طلب رسمي على إعادة جدولة التمويل

+974 4430 0000 

+974 4435 5009 

شارع حمد الكبير 

ص.ب 22789 الدوحة، قطر

زوروا موقعنا: www.qdb.qa 

أو تابعونا على       